



XXX SESIÓN ORDINARIA

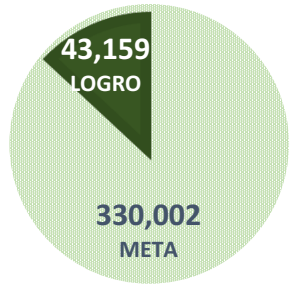
DEL COLEGIO DE DIRECTORES GENERALES DE LOS IEEA Y DELEGADOS DEL INEA

2017

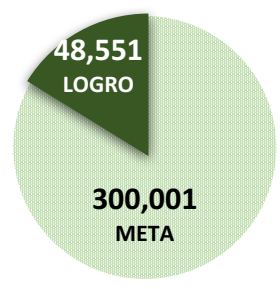
**Logros Institucionales
Primer Trimestre**

Meta vs Logros 2017 "Programa Regular" Nacional

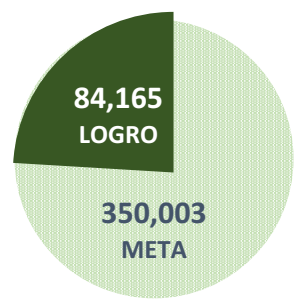
ALFABETIZACIÓN



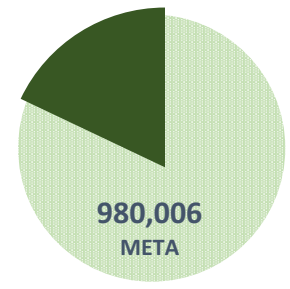
PRIMARIA



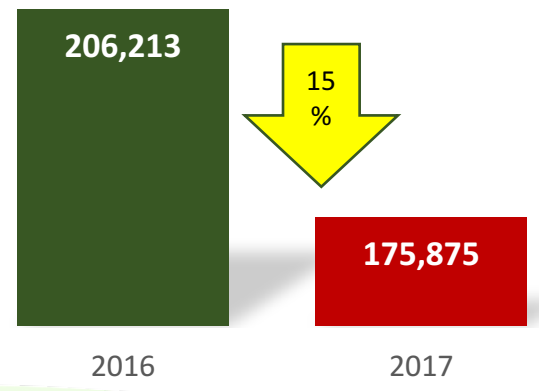
SECUNDARIA



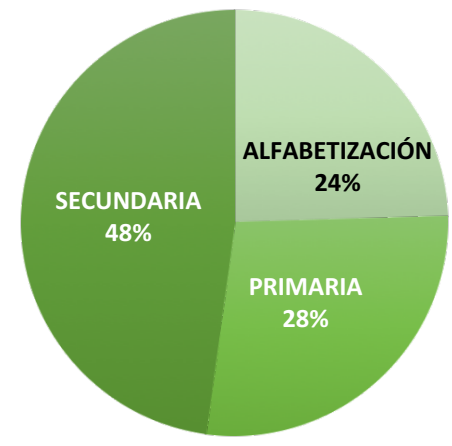
TOTAL



**LOGROS PRIMER TRIMESTRE
2016 VS 2017**



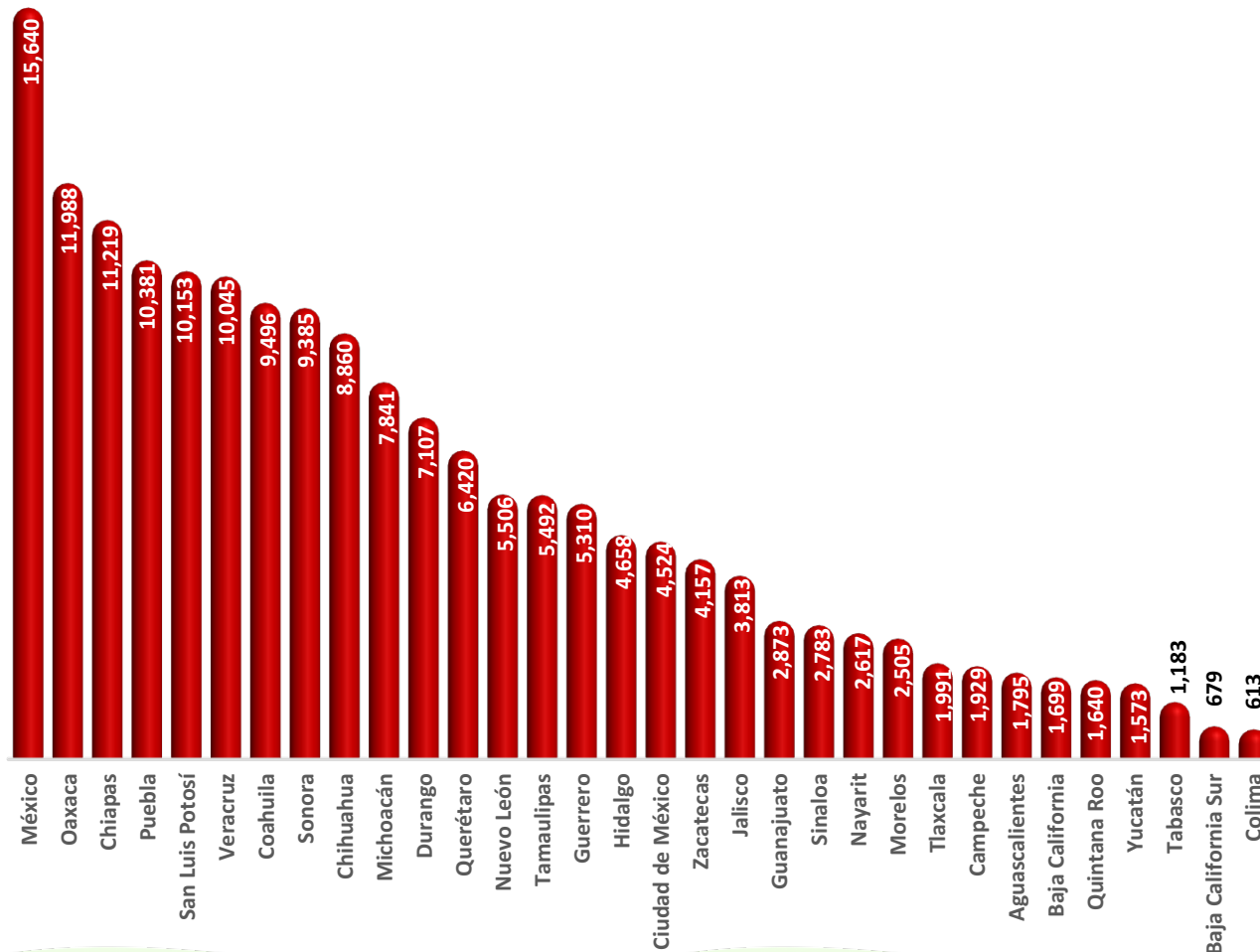
LOGROS 2017



- En el primer trimestre del presente ejercicio a nivel nacional 175,875 educandos se han alfabetizado o han terminado su primaria o secundaria; que en comparación con el mismo periodo del año pasado representa una disminución del 15% de logros.

Meta vs Logro "Programa Regular" Total por Entidad

ESTADO	Meta	Logro	%
San Luis Potosí	31,984	10,153	32%
Sonora	30,150	9,385	31%
Campeche	6,905	1,929	28%
Coahuila	34,607	9,496	27%
Chihuahua	33,416	8,860	27%
Durango	27,587	7,107	26%
Querétaro	24,498	6,420	26%
Nuevo León	21,841	5,506	25%
Tlaxcala	8,400	1,991	24%
Puebla	45,633	10,381	23%
Baja California Sur	3,060	679	22%
Nayarit	12,201	2,617	21%
Oaxaca	58,617	11,988	20%
Veracruz	51,076	10,045	20%
Hidalgo	25,116	4,658	19%
Tamaulipas	28,350	5,492	19%
Ciudad de México	24,790	4,524	18%
Morelos	14,255	2,505	18%
Chiapas	71,345	11,219	16%
Michoacán	48,276	7,841	16%
Zacatecas	25,504	4,157	16%
Quintana Roo	11,096	1,640	15%
Sinaloa	18,118	2,783	15%
Baja California	12,325	1,699	14%
Jalisco	29,410	3,813	13%
Colima	5,158	613	12%
México	135,995	15,640	12%
Aguascalientes	17,796	1,795	10%
Guanajuato	33,742	2,873	9%
Guerrero	57,046	5,310	9%
Yucatán	16,773	1,573	9%
Tabasco	14,936	1,183	8%
NACIONAL	980,006	175,875	18%



- El porcentaje de avance nacional reflejado al periodo es del 18%, entre las entidades destacan San Luis Potosí y Sonora con más de 30% de avance, seguidas por 12 entidades que se encuentran entre el 20 y el 29% de avance respecto a sus metas.
- En términos absolutos resalta el Estado de México con más de 15 mil UCN, seguido por Oaxaca, Chiapas, Puebla, San Luis Potosí y Veracruz con más de 10 mil, que en conjunto aportan el 39% de los logros totales.

Meta vs Logro "Programa Regular" por Nivel

ESTADO	Alfabetización			Primaria			Secundaria		
	Meta	Logro	%	Meta	Logro	%	Meta	Logro	%
Aguascalientes	6,807	241	4%	4,519	444	10%	6,470	1,110	17%
Baja California	1,954	255	13%	3,806	432	11%	6,565	1,012	15%
Baja California Sur	582	87	15%	1,111	190	17%	1,367	402	29%
Campeche	2,278	334	15%	2,096	507	24%	2,531	1,088	43%
Coahuila	3,959	739	19%	12,804	3,113	24%	17,844	5,644	32%
Colima	1,738	162	9%	1,511	149	10%	1,909	302	16%
Chiapas	31,249	4,226	14%	23,064	3,290	14%	17,032	3,703	22%
Chihuahua	6,376	1,207	19%	10,921	2,425	22%	16,119	5,228	32%
Ciudad de México	2,637	258	10%	6,166	845	14%	15,987	3,421	21%
Durango	3,714	593	16%	10,875	2,434	22%	12,998	4,080	31%
Guanajuato	8,084	453	6%	11,106	612	6%	14,552	1,808	12%
Guerrero	31,966	3,000	9%	13,414	1,017	8%	11,666	1,293	11%
Hidalgo	11,653	1,754	15%	6,493	1,051	16%	6,970	1,853	27%
Jalisco	8,091	579	7%	8,222	711	9%	13,097	2,523	19%
México	29,660	4,029	14%	46,289	3,148	7%	60,046	8,463	14%
Michoacán	26,594	3,154	12%	10,863	2,112	19%	10,819	2,575	24%
Morelos	6,131	604	10%	3,192	595	19%	4,932	1,306	26%
Nayarit	3,373	552	16%	4,343	780	18%	4,485	1,285	29%
Nuevo León	5,313	401	8%	5,426	1,330	25%	11,102	3,775	34%
Oaxaca	27,010	3,941	15%	18,122	3,865	21%	13,485	4,182	31%
Puebla	18,691	2,719	15%	13,529	3,053	23%	13,413	4,609	34%
Querétaro	8,185	1,772	22%	7,308	1,458	20%	9,005	3,190	35%
Quintana Roo	2,978	102	3%	3,752	512	14%	4,366	1,026	23%
San Luis Potosí	10,401	2,031	20%	11,123	3,498	31%	10,460	4,624	44%
Sinaloa	6,337	593	9%	4,910	684	14%	6,871	1,506	22%
Sonora	4,267	761	18%	12,895	3,964	31%	12,988	4,660	36%
Tabasco	8,776	701	8%	3,101	159	5%	3,059	323	11%
Tamaulipas	7,215	991	14%	9,972	1,468	15%	11,163	3,033	27%
Tlaxcala	1,950	465	24%	3,414	539	16%	3,036	987	33%
Veracruz	29,588	4,786	16%	11,519	2,742	24%	9,969	2,517	25%
Yucatán	6,314	572	9%	5,663	243	4%	4,796	758	16%
Zacatecas	6,131	1,097	18%	8,472	1,181	14%	10,901	1,879	17%
NACIONAL	330,002	43,159	13%	300,001	48,551	16%	350,003	84,165	24%

- En Alfabetización se refleja el 13% de avance, que en comparación con el mismo periodo del año pasado representa una disminución del 41% de logros.
- Se refleja un 16% de avance a nivel nacional en primaria, entre las entidades que destacan con más del 30% de avance son San Luis Potosí y Sonora y en contraste seis entidades con menos del 10% de avance respecto a sus metas.
- En el nivel secundaria es donde más porcentaje de avance se ha obtenido durante el periodo, entre las entidades que predominan con más del 40% de avance son San Luis Potosí y Campeche, seguidas por nueve entidades que se encuentran entre el 31 y el 36% de avance respecto a sus metas.

Status de los Educandos "Programa Regular"

**Educandos en
atención al cierre de
marzo 2017**

1,076,988

Educandos Inactivos a marzo 2017

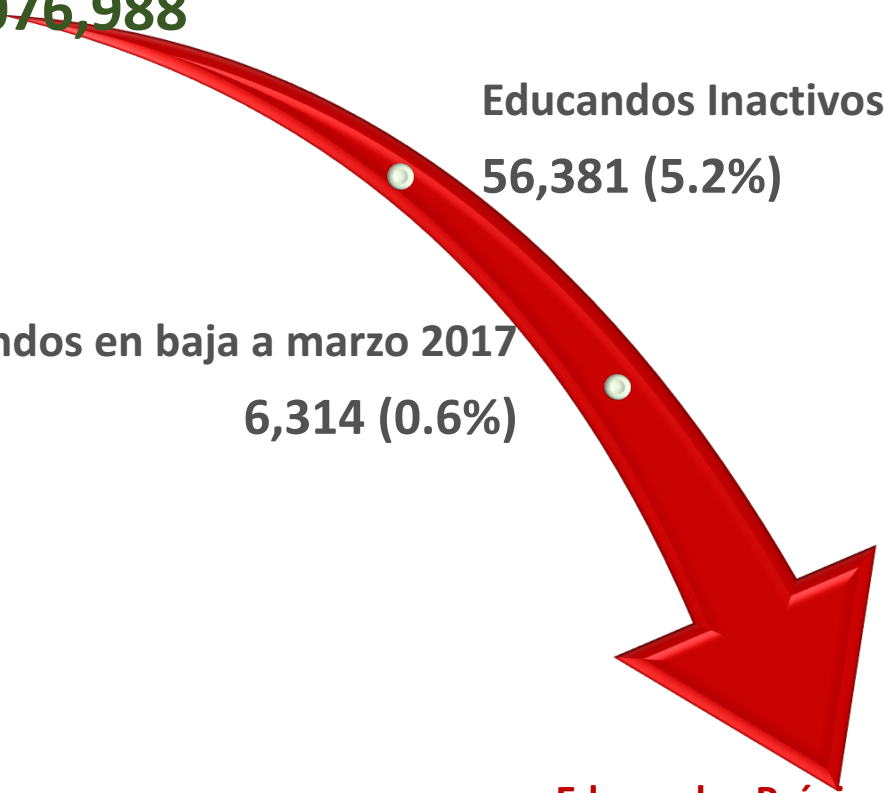
56,381 (5.2%)

Educandos en baja a marzo 2017

6,314 (0.6%)

**Educandos Próximos a Inactivarse
en abril y mayo**

106,033 (9.8%)



Educandos en atención a marzo y próximos a inactivarse en abril y mayo

Entidades	Educandos en atención	Próximos a inactivarse	% de próximos a inactivarse
MÉXICO	95,637	10,673	11%
CHIAPAS	107,885	10,331	10%
OAXACA	105,328	9,362	9%
PUEBLA	57,356	6,629	12%
VERACRUZ	65,877	6,262	10%
MICHOACÁN	55,703	6,197	11%
GUERRERO	49,970	4,924	10%
CIUDAD DE MÉXICO	29,319	4,398	15%
JALISCO	33,528	4,393	13%
QUERÉTARO	42,621	3,813	9%
ZACATECAS	32,058	3,185	10%
HIDALGO	27,543	2,806	10%
SAN LUIS POTOSÍ	43,002	2,622	6%
CHIHUAHUA	25,924	2,600	10%
GUANAJUATO	24,175	2,536	11%
MORELOS	18,426	2,404	13%
AGUASCALIENTES	20,017	2,369	12%
SINALOA	22,342	2,192	10%
TAMAULIPAS	27,305	2,031	7%
COAHUILA	24,673	1,972	8%
DURANGO	23,531	1,875	8%
YUCATÁN	12,330	1,798	15%
QUINTANA ROO	12,155	1,509	12%
SONORA	28,639	1,446	5%
TABASCO	17,570	1,438	8%
BAJA CALIFORNIA	11,280	1,196	11%
NUEVO LEÓN	19,892	1,180	6%
TLAXCALA	8,912	878	10%
NAYARIT	12,789	848	7%
CAMPECHE	10,619	796	8%
COLIMA	6,295	763	12%
BAJA CALIFORNIA SUR	4,287	607	14%
NACIONAL	1,076,988	106,033	10%

