

INFORMACIÓN RELEVANTE: INFECCIONES RESPIRATORIAS AGUDAS.

FUENTE: DIRECCIÓN GENERAL DE EPIDEMIOLOGÍA (DGE)

- Por incidencia*, las entidades más afectadas durante la semana epidemiológica 12 fueron:

Zacatecas (947), Tlaxcala (918.5) y Aguascalientes (898.4).

Seguidas por las entidades de: Baja California Sur (830.6), Colima (650.4) y Hidalgo (629.9) .

- En esta semana se presenta un decremento en el número de casos del 15.7%, con respecto a la semana 9.
- Las entidades federativas que presentaron el menor decremento de casos de IRA en la semana epidemiológica 12, con respecto a la anterior fueron: Tabasco (23.1%), Yucatán (10.7%) y Quintana Roo (9.2%) .
- En el canal endémico nacional de la semana epidemiológica 12, se observa que los casos de IRA se encuentran en la zona de Epidemia.

Información hasta la semana epidemiológica 12 del 2017

Tabla 1. Comparativo de incidencia* de infección Respiratoria Aguda (IRA) desde la semana 8 hasta la semana 12 de 2017 por entidad federativa, México.

Entidad	Semana Epidemiológica					Entidad	Semana Epidemiológica				
	8	9	10	11	12		8	9	10	11	12
Aguascalientes	1193.3	1065.8	1052.2	1006.6	898.4	Morelos	558.0	602.2	615.6	599.4	555.3
Baja California	611.1	529.6	604.0	532.1	463.8	Nayarit	700.6	680.8	702.9	673.2	594.2
Baja California Sur	978.4	1011.6	971.8	965.6	830.6	Nuevo León	783.6	751.2	657.8	608.4	552.7
Campeche	543.2	505.9	485.2	533.2	537.3	Oaxaca	441.9	404.6	390.1	395.3	347.6
Coahuila	617.5	550.0	536.1	469.7	382.8	Puebla	698.6	647.0	656.1	599.9	582.3
Colima	690.4	750.5	779.4	749.8	650.4	Querétaro	867.1	794.6	730.3	666.2	583.7
Chiapas	246.3	251.2	256.2	238.5	229.4	Quintana Roo	515.0	511.7	523.0	538.2	604.2
Chihuahua	819.5	709.4	635.8	537.2	476.8	San Luis Potosí	701.5	639.9	617.7	555.2	488.1
Distrito Federal	658.9	704.2	658.7	589.2	552.6	Sinaloa	792.5	715.4	682.0	672.0	568.6
Durango	779.3	763.1	735.7	701.2	580.3	Sonora	619.2	599.1	615.1	570.3	493.2
Guanajuato	604.4	552.7	533.5	468.0	420.9	Tabasco	481.5	440.6	478.1	438.3	544.6
Guerrero	416.7	323.9	398.3	367.2	351.8	Tamaulipas	781.3	682.7	702.0	665.5	574.7
Hidalgo	801.1	709.0	768.7	681.3	629.9	Tlaxcala	1085.3	1124.0	1089.9	1024.0	918.5
Jalisco	481.4	455.5	476.9	425.2	414.4	Veracruz	364.6	349.8	370.6	370.8	369.3
México	512.2	514.0	543.3	509.9	440.4	Yucatán	537.9	447.4	509.6	488.7	547.5
Michoacán	461.3	469.1	491.4	451.5	391.7	Zacatecas	1302.4	1176.2	1139.0	1071.7	947.0
						Nacional	601.2	570.4	572.5	530.6	485.5

Información relevante

Tabla 1:

Las entidades federativas que presentaron el menor decremento de casos de IRA en la semana epidemiológica 12, con respecto a la anterior fueron:

Tabasco	(23.1 %)
Yucatán	(10.7 %)
Quintana Roo	(9.2 %)

Figura 1:

Por incidencia*, las entidades más afectadas durante la semana epidemiológica 12 fueron:

Zacatecas	(947.0)
Tlaxcala	(918.5)
Aguascalientes	(898.4)

Seguidas por las entidades de: Baja California Sur (830.6), Colima (650.4) y Hidalgo (629.9).

En la semana epidemiológica 12, a nivel nacional se notificaron 486 casos nuevos de IRA por cada 100,000 habitantes.

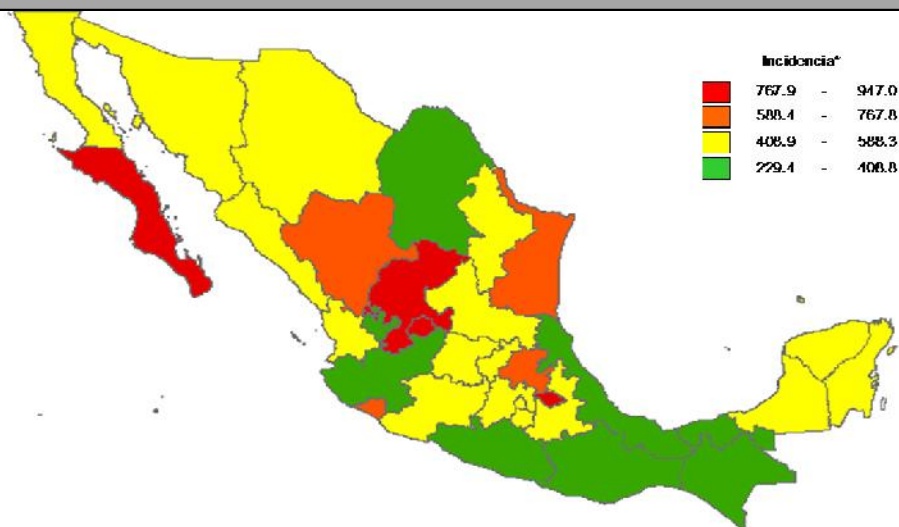
En esta semana se presenta un decremento en el número de casos del 15.7%, con respecto a la semana 9.

Gáfica 1:

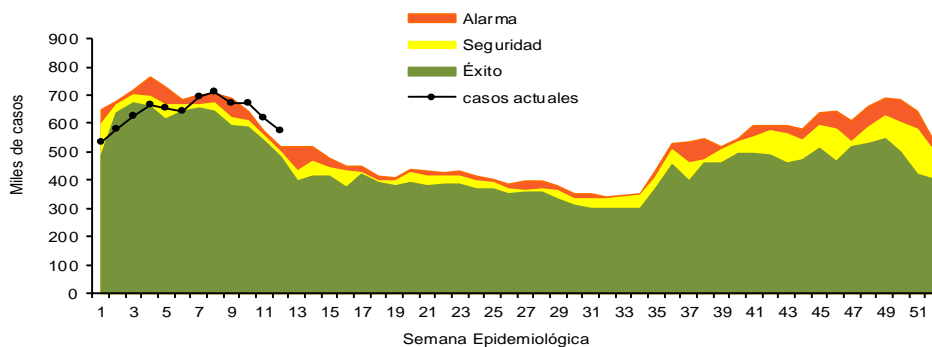
En el canal endémico nacional de la semana epidemiológica 12, se observa que los casos de IRA se encuentran en la zona de epidemia.

*Incidencia semanal por 100,000 habitantes.

Figura 1. Incidencia* de IRA durante la semana 12 de 2017 por entidad federativa, México.



Gráfica 1. Casos notificados de IRA, México 2012 - 2017.



Información relevante

Gráfica 2:

Con respecto al mismo período del año anterior se presenta un incremento del 64.4% en el número de casos.

Gráfica 3:

La tasa de *incidencia nacional acumulada hasta la semana epidemiológica 12 en menores de un año es de 21,733 casos y en el grupo de de 1 a 4 años es de 14,653

La razón de tasas de incidencia hombre-mujer es de 1.2.

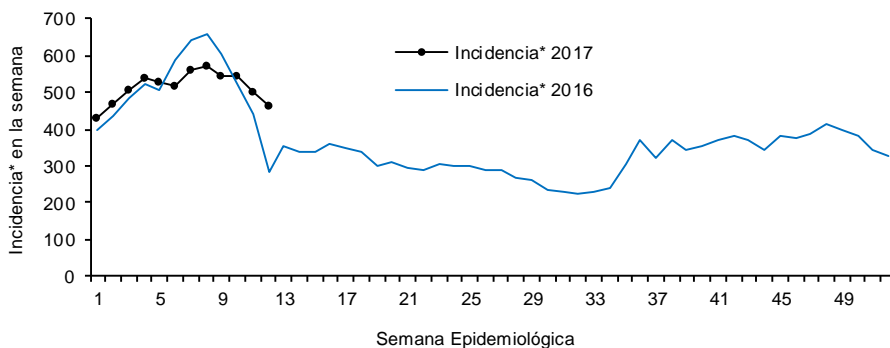
El 56% de los casos se presentaron en el sexo femenino.

*Incidencia semanal por 100,000 habitantes.

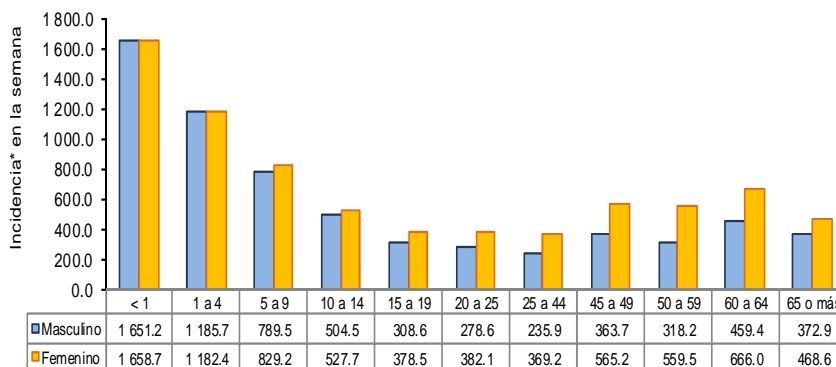
Fuente: SINAVE / DGE / SALUD.

Sistema de Notificación Semanal de casos Nuevos, acceso 06 de Abril de 2017.

Gráfica 2. Comparativo de incidencia* de IRA, por semana epidemiológica, México 2016 - 2017.



Gráfica 3. Incidencia de IRA durante la semana epidemiológica 12, México 2017.



Noticias relevantes

<http://www.diarioaxaca.com/regiones/8-oaxaca/111434-arrecian-enfermedades-respiratorias-y-estomacales-por-altas-temperaturas>

Arrecian enfermedades respiratorias y estomacales por altas temperaturas

Oaxaca, México.- Las enfermedades respiratorias agudas e infecciones estomacales son las más comunes en niños, personas con algún padecimiento crónico degenerativo y en edad avanzada, en esta época de altas temperaturas, informó el Médico Irving Hernández López.

En entrevista Hernández López categorizó a la Faringitis Viral, Amigdalitis infecciosa, Rino Faringitis Viral e Infecciosa, Rinitis, como las infecciones respiratorias agudas, mencionando a la Mialgia (dolores musculares), Artralgia (dolor articular), dolor de cabeza, fiebre, irritabilidad, ronquera, dolor de oído y nariz congestionada, como principales síntomas de estos malestares.

Algunas de las recomendaciones para evitar el desarrollo de estas enfermedades son; no tomar líquidos fríos o muy calientes, no andar descalzos y evitar el contacto con personas que ya padecen alguna de estas infecciones, así mismo recomienda el uso del cubre bocas en las personas que presenten alguno de estos síntomas, para evitar el contagio.

Por otra parte las altas temperaturas favorecen el desarrollo de las enfermedades diarreicas agudas, las cuales se dividen en diarrea osmótica y diarrea infecciosa; algunos de los síntomas más comunes son; dolor abdominal tipo cólico, náuseas, mareos, y dependiendo de la causa el paciente puede llegar a tener fiebre o deposiciones con sangre

Elementos de comunicación a la comunidad

- Por incidencia*, las entidades más afectadas durante la semana epidemiológica 12 fueron: Zacatecas (947), Tlaxcala (918.5) y Aguascalientes (898.4).
- Seguidas por las entidades de: Baja California Sur (830.6), Colima (650.4) y Hidalgo (629.9).
- En esta semana se presenta un decremento en el número de casos del 15.7%, con respecto a la semana 9.
- Las entidades federativas que presentaron el menor decremento de casos de IRA en la semana epidemiológica 12, con respecto a la anterior fueron: Tabasco (23.1%), Yucatán (10.7%) y Quintana Roo (9.2%) .
- En el canal endémico nacional de la semana epidemiológica 12, se observa que los casos de IRA se encuentran en la zona de Epidemia.