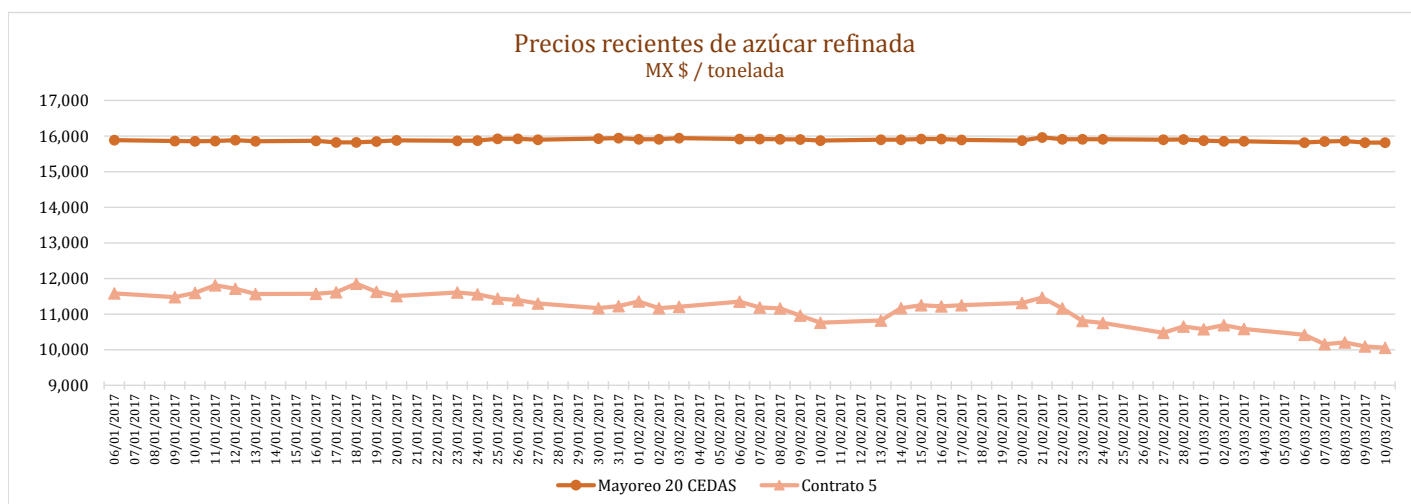
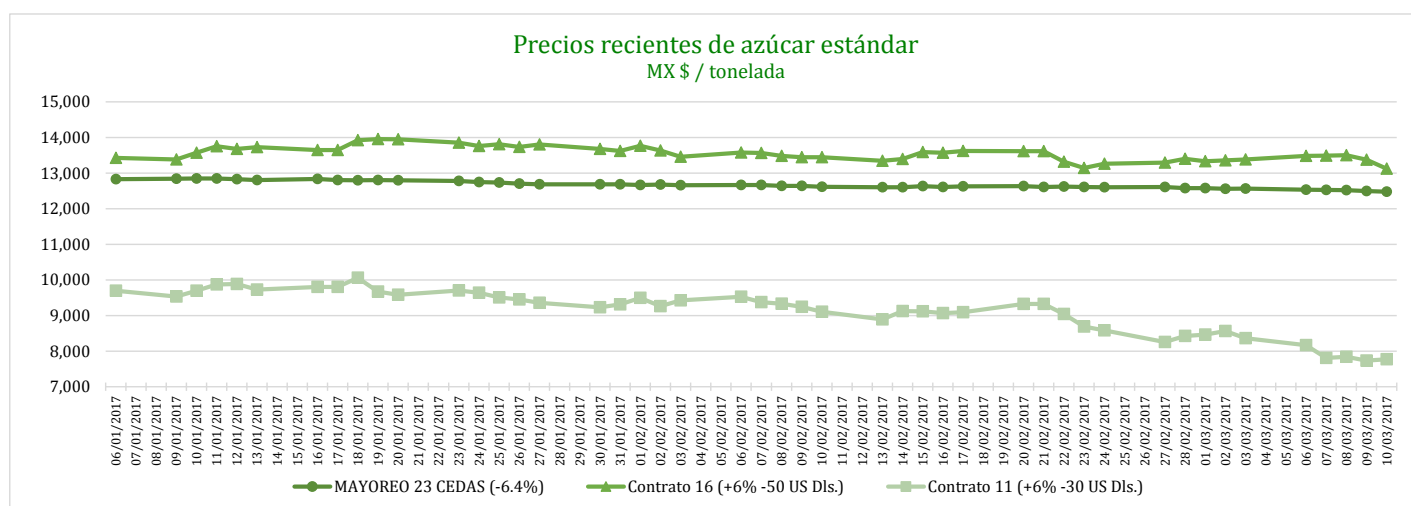


PRECIOS RECIENTES

CONCEPTO	06/03/2017	07/03/2017	08/03/2017	09/03/2017	10/03/2017	Promedio Semanal	Promedio Mensual	Promedio del ciclo
Tipo de cambio fix (MX Pesos / US Dólar)	19.55	19.52	19.60	19.80	19.63	19.62	19.69	20.21
MX \$ / TONELADA								
AZÚCAR ESTÁNDAR								
Mayoreo 23 CEDAS (-6.4%)	12,534.49	12,528.36	12,519.84	12,496.23	12,476.29	12,511.04	12,531.01	13,154.22
Contrato 16 (+6% -50 US Dls.)	13,484.85	13,489.60	13,498.87	13,375.25	13,123.13	13,394.34	13,380.41	12,869.38
Contrato 11 (+6% -30 US Dls.)	8,164.02	7,808.19	7,840.07	7,733.69	7,768.38	7,862.87	8,087.18	9,085.75
Consumidor *	---	---	---	---	---	21,248.33	21,222.71	21,440.83
AZÚCAR REFINADA								
Mayoreo 20 CEDAS	15,816.45	15,847.20	15,861.47	15,818.22	15,818.22	15,832.31	15,845.96	15,967.92
Contrato 5	10,416.31	10,156.78	10,206.08	10,094.69	10,057.34	10,186.24	10,347.62	10,998.76
Consumidor *	---	---	---	---	---	23,863.33	23,909.17	23,875.47

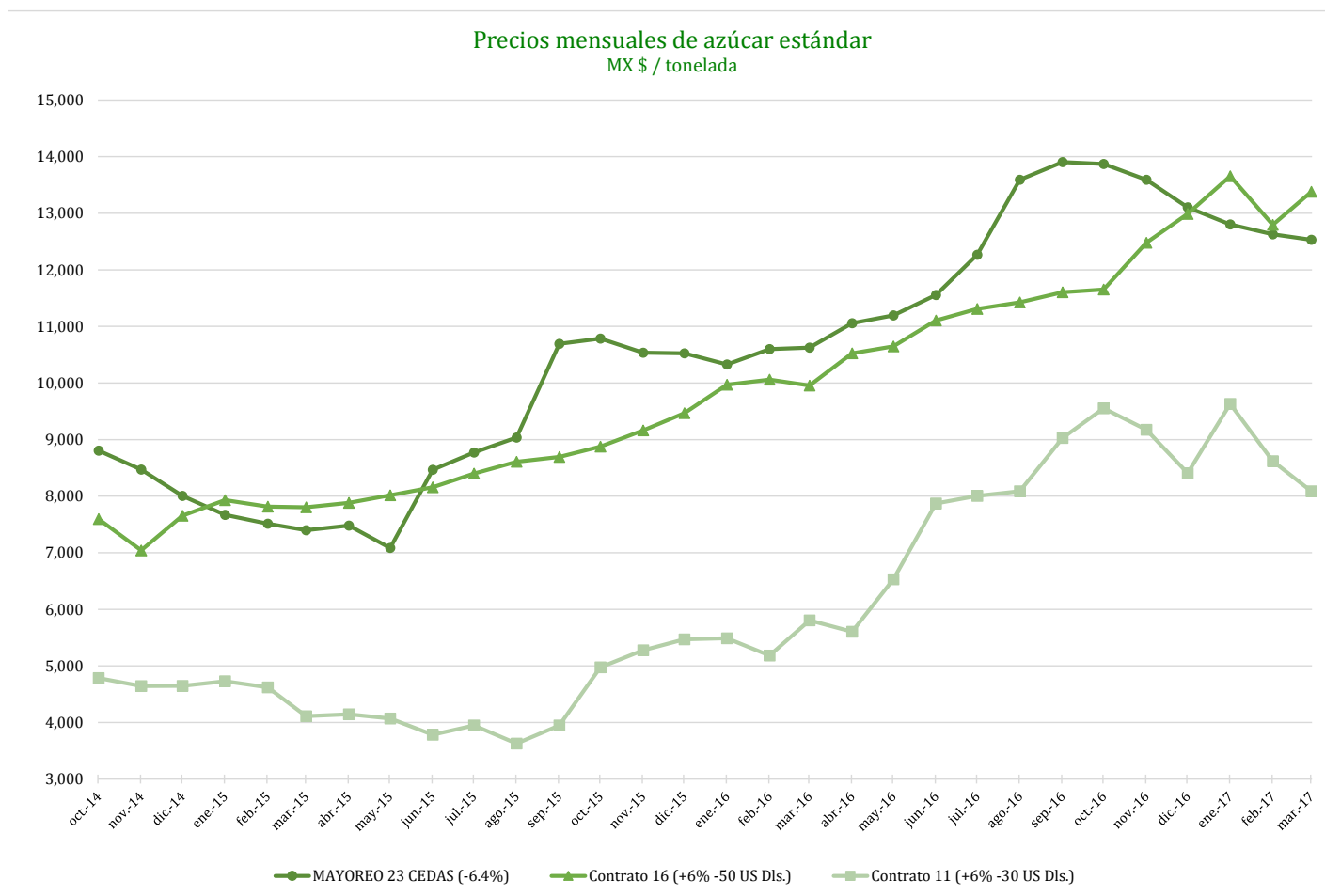
* Nota: Precios promedio al consumidor en la Ciudad de México, Guadalajara, Jal., y Monterrey, N.L.



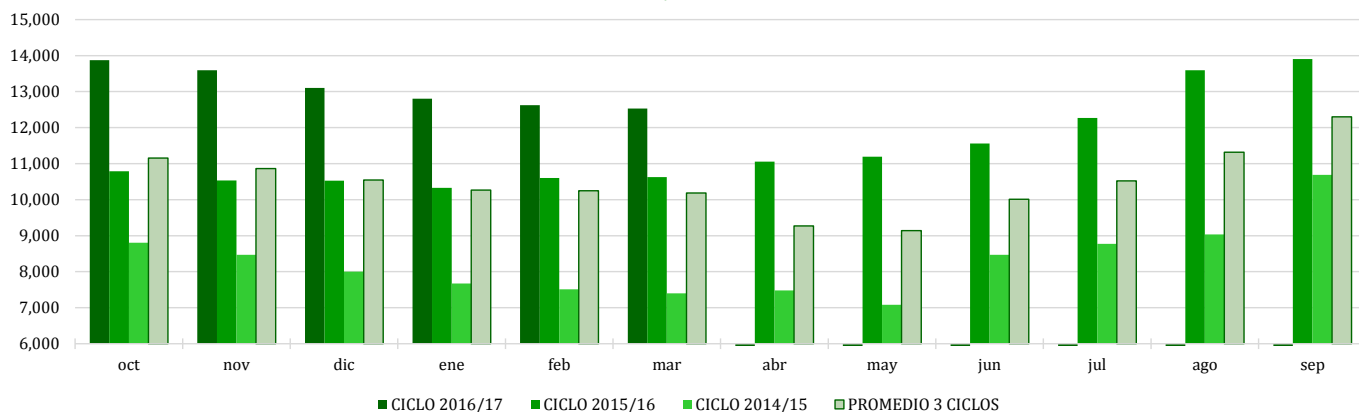
COMPARATIVO CICLO 2016/17 VS 2015/16

CONCEPTO	Promedio semanal (Sem. 23 de cada ciclo)			Promedio mensual de cada ciclo			Promedio de cada ciclo		
	6 al 10 Mar 2017 (a)	7 al 11 Mar 2016 (b)	Variación %	1 al 10 Mar 2017 (a)	1 al 11 Mar 2016 (b)	Variación %	1 Oct 2016 al 10 Mar 2017 (a)	1 Oct 2015 al 11 Mar 2016 (b)	Variación %
	MX Pesos / tonelada		(a) / (b)	MX Pesos / tonelada		(a) / (b)	MX Pesos / tonelada		(a) / (b)
Tipo de cambio fix (MX Pesos / US Dólar)	19.62	17.79	10.26	19.69	17.85	10.31	20.21	17.39	16.19
AZÚCAR ESTÁNDAR									
Mayoreo 23 CEDAS (-6.4%)	12,511.04	10,575.39	18.30	12,531.01	10,601.18	18.20	13,154.22	10,556.04	24.61
Contrato 16 (+6% -50 US Dls.)	13,394.34	9,889.35	35.44	13,380.41	9,850.01	35.84	12,869.38	9,531.46	35.02
Contrato 11 (+6% -30 US Dls.)	7,862.87	5,628.67	39.69	8,087.18	5,613.39	44.07	9,085.75	5,308.42	71.16
Consumidor *	21,248.33	17,630.00	20.52	21,222.71	17,711.67	19.82	21,440.83	16,695.66	28.42
AZÚCAR REFINADA									
Mayoreo 20 CEDAS	15,832.31	12,662.37	25.03	15,845.96	12,657.44	25.19	15,967.92	12,541.71	27.32
Contrato 5	10,186.24	7,582.28	34.34	10,347.62	7,522.24	37.56	10,998.76	7,015.25	56.78
Consumidor *	23,863.33	19,388.33	23.08	23,909.17	19,408.33	23.19	23,875.47	18,534.10	28.82

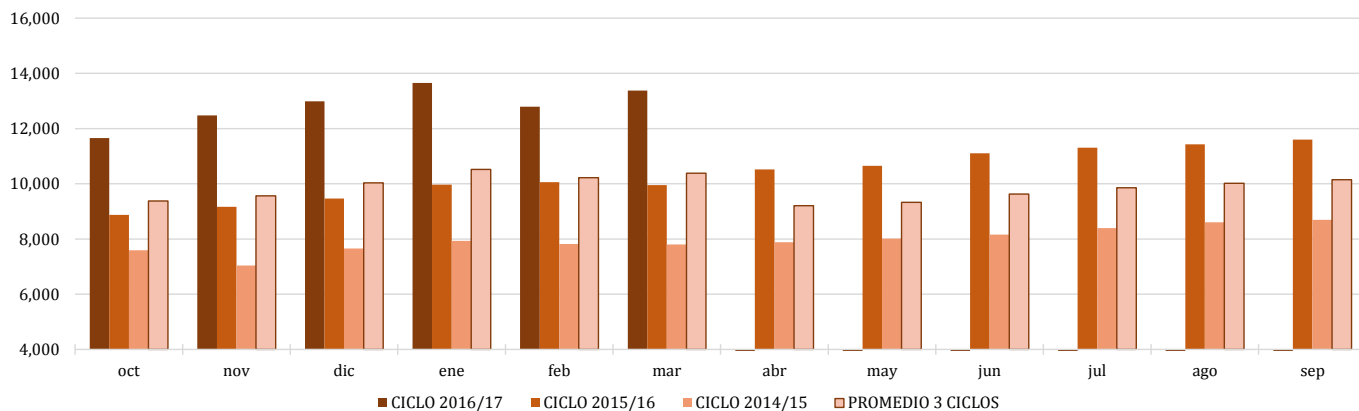
* Nota: Precios promedio al consumidor en la Ciudad de México, Guadalajara, Jal., y Monterrey, N.L.



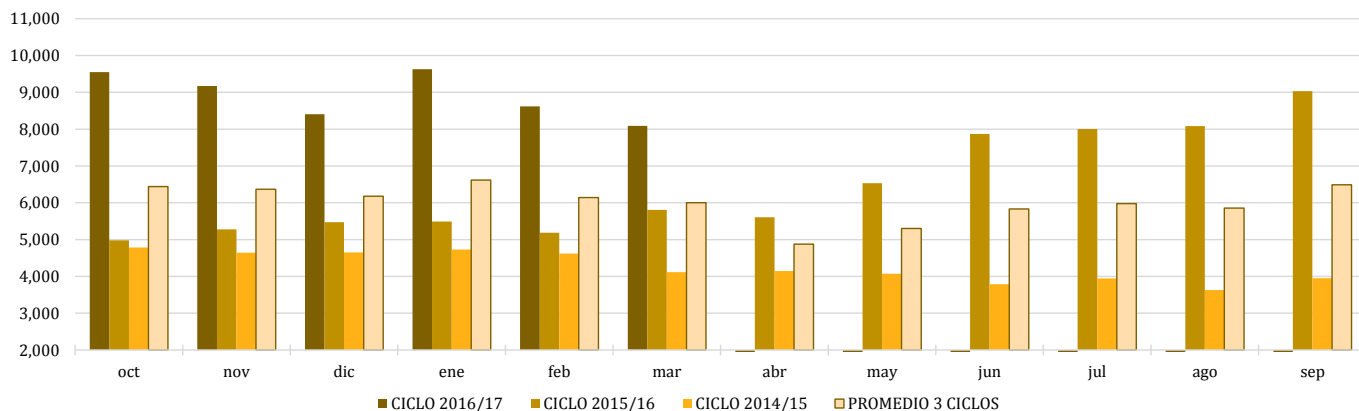
Comparativo de precios mensuales al mayoreo, 23 CEDAS -6.4%
MX \$ / tonelada



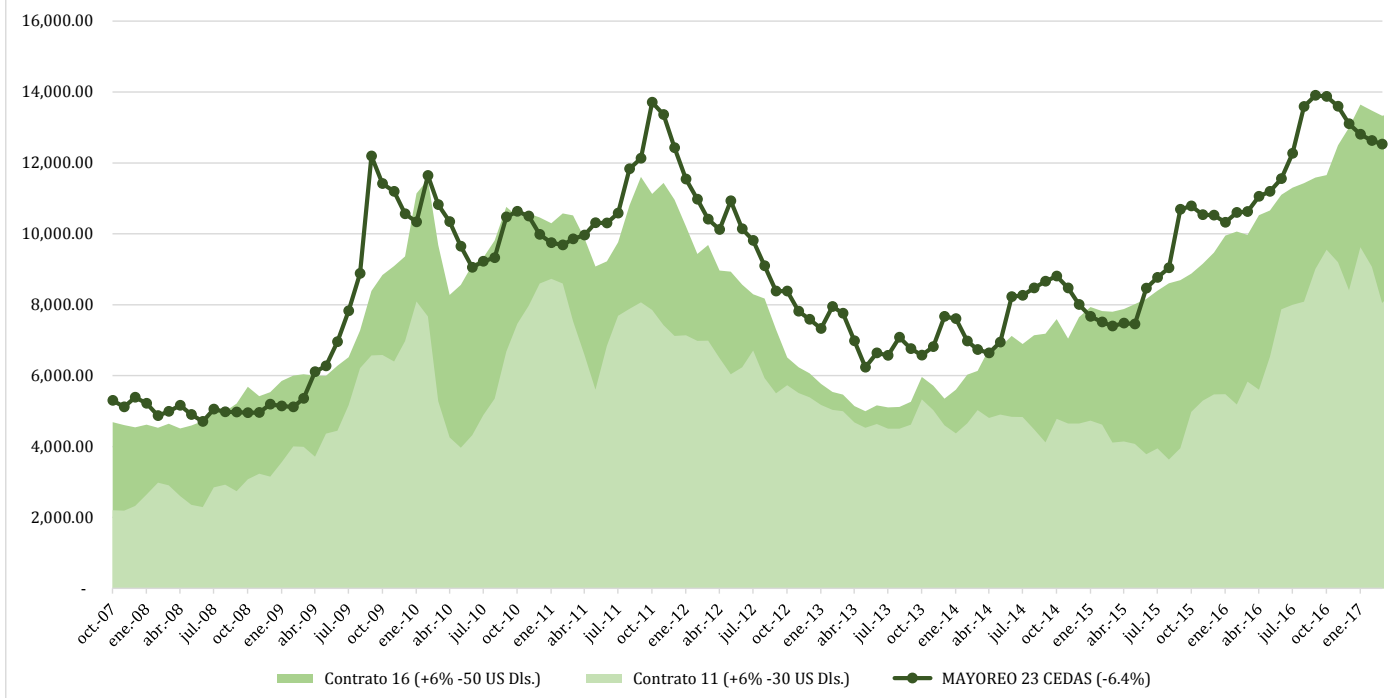
Comparativo de precios mensuales Contrato 16, +6% - 50 US Dls.
MX \$ / tonelada



Comparativo de precios mensuales Contrato 11, +6% - 30 US Dls.
MX \$ / tonelada



**Histórico de precios de azúcar estándar
(MX\$/t)**



**Histórico de precios de azúcar refinada
(MX\$/t)**

