



9. Acciones del Programa de Aprovechamiento Inmobiliario 2017

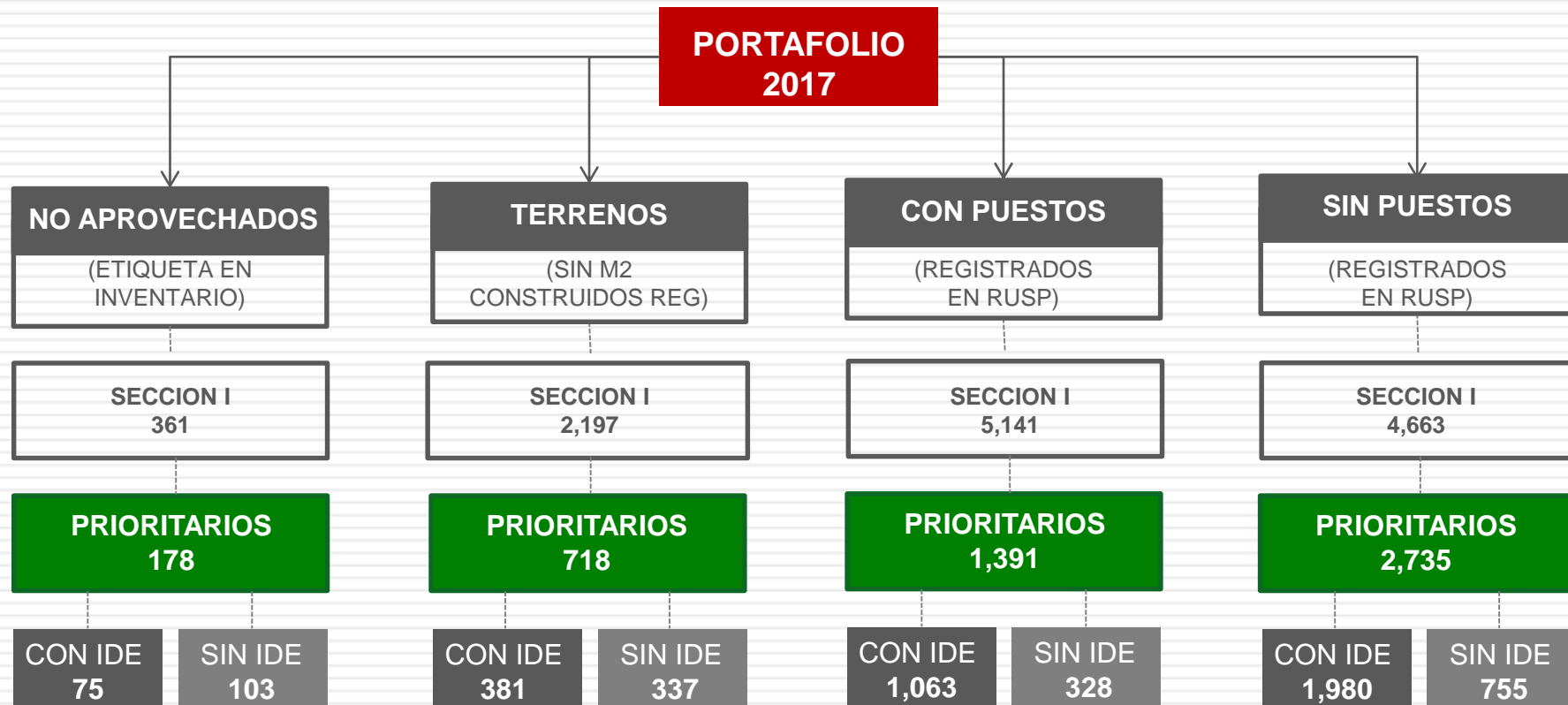


(1ª/17) Sesión Ordinaria
del Comité del Patrimonio Inmobiliaria Federal y Paraestatal

09 de Marzo de 2017

PROGRAMA DE APROVECHAMIENTO INMOBILIARIO





TOTAL
CON IDE:
3,499

+

TOTAL
SIN IDE:
1,523

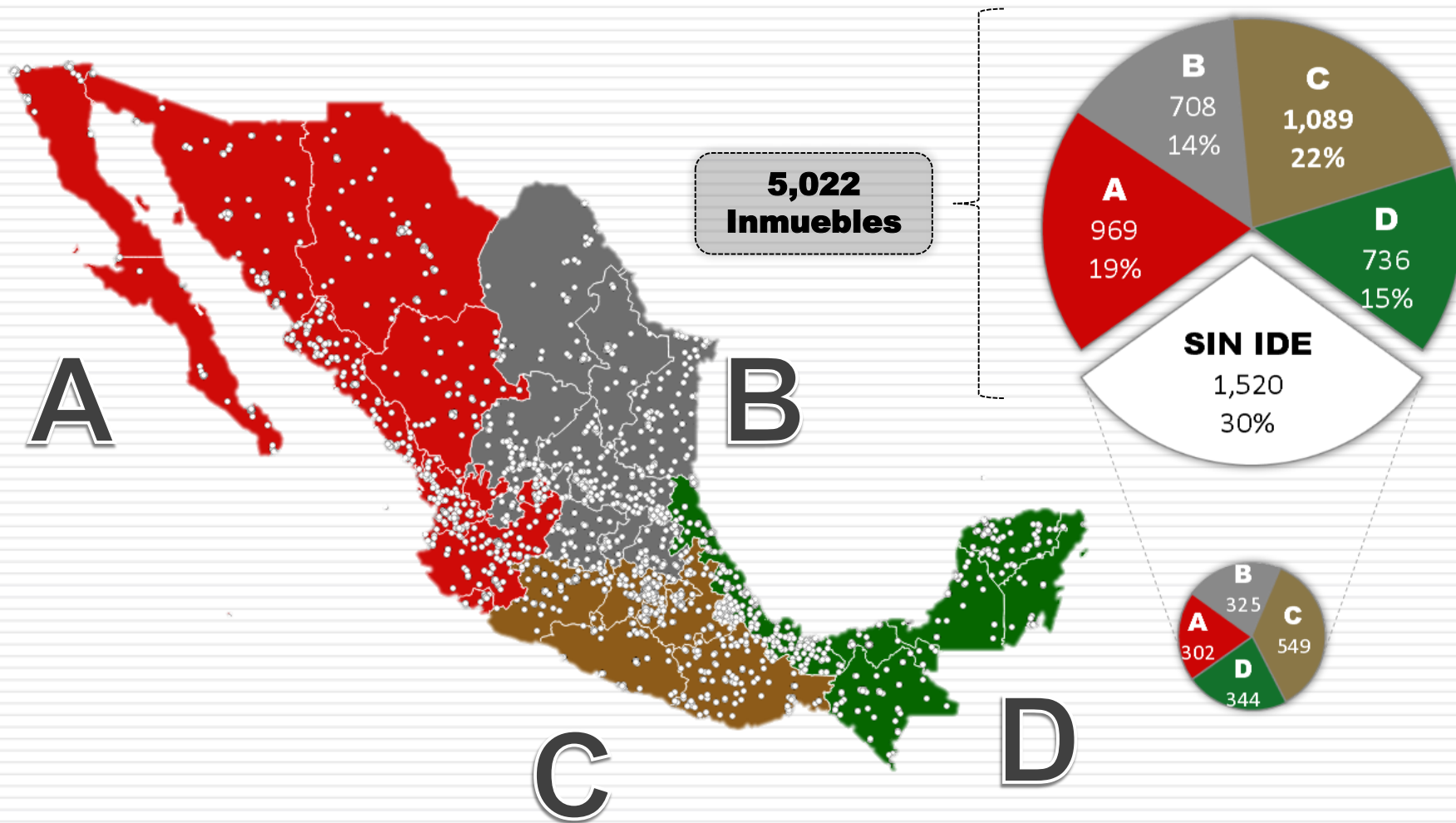
=

Compromiso evaluación:
5,022

Programa de Aprovechamiento Inmobiliario. Zonas por Entidad Federativa.



Programa de Aprovechamiento Inmobiliario. Distribución de Inmuebles por Zonas.



Distribución de Zonas
5,022 Inmueble - 103 Instituciones



1,271
Inmuebles



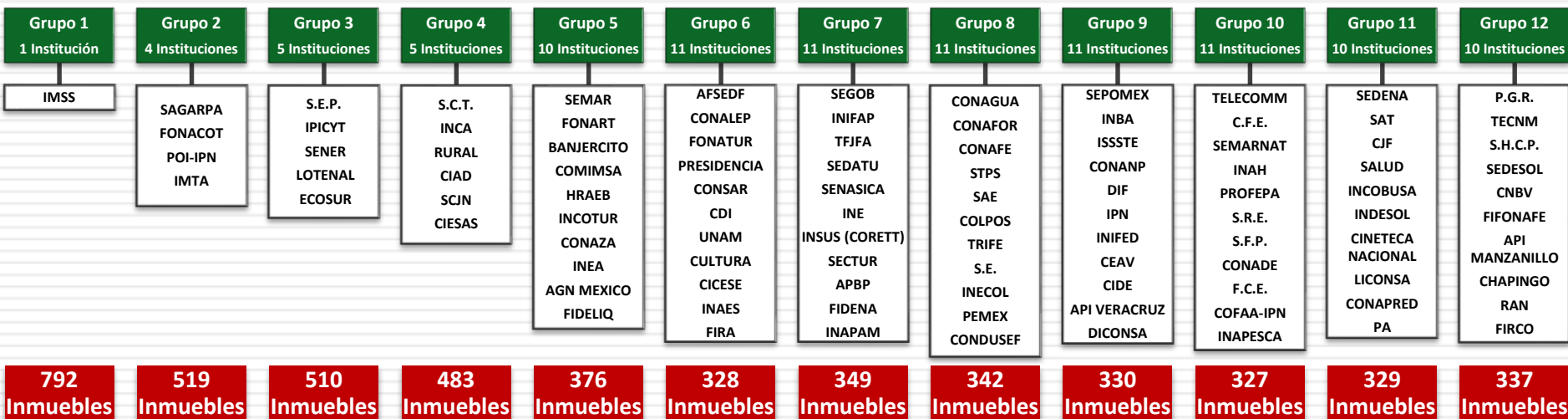
1,033
Inmuebles



1,638
Inmuebles



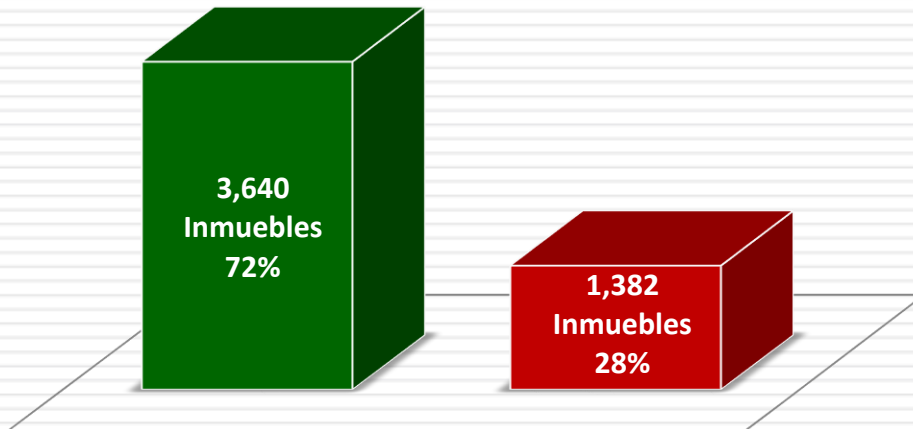
1,080
Inmuebles



Programa de Aprovechamiento Inmobiliario.

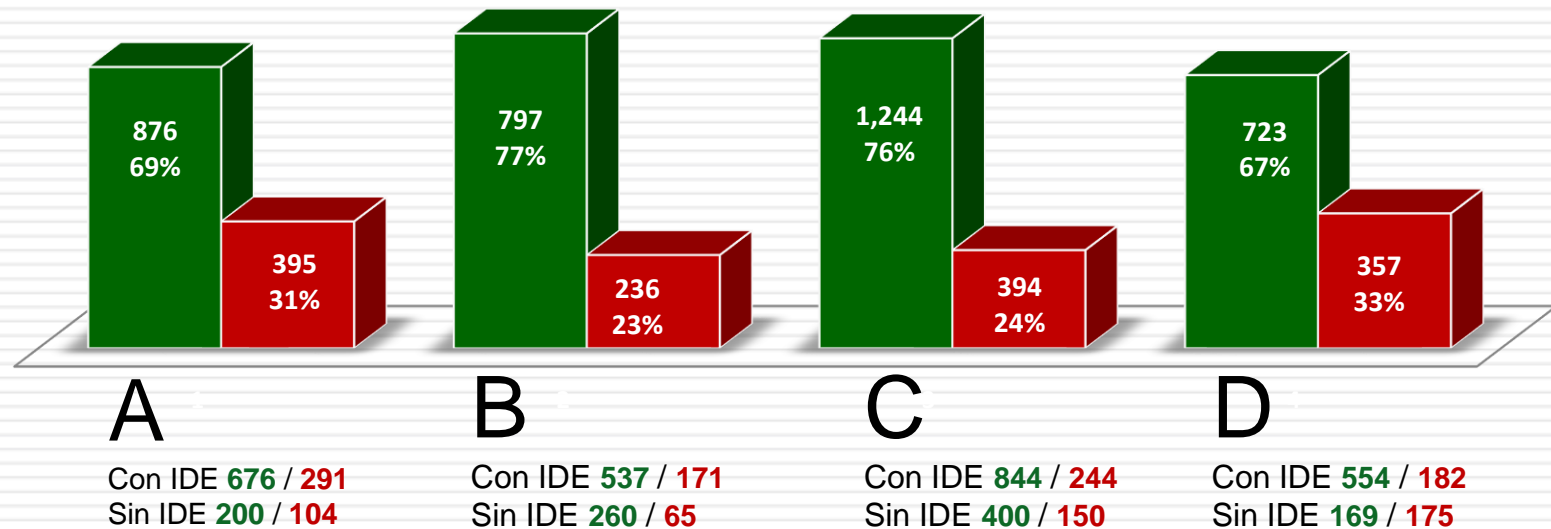
Avance en la asignación de servidor público para la visita de 5,022 inmuebles

Avance en la agenda de asignación



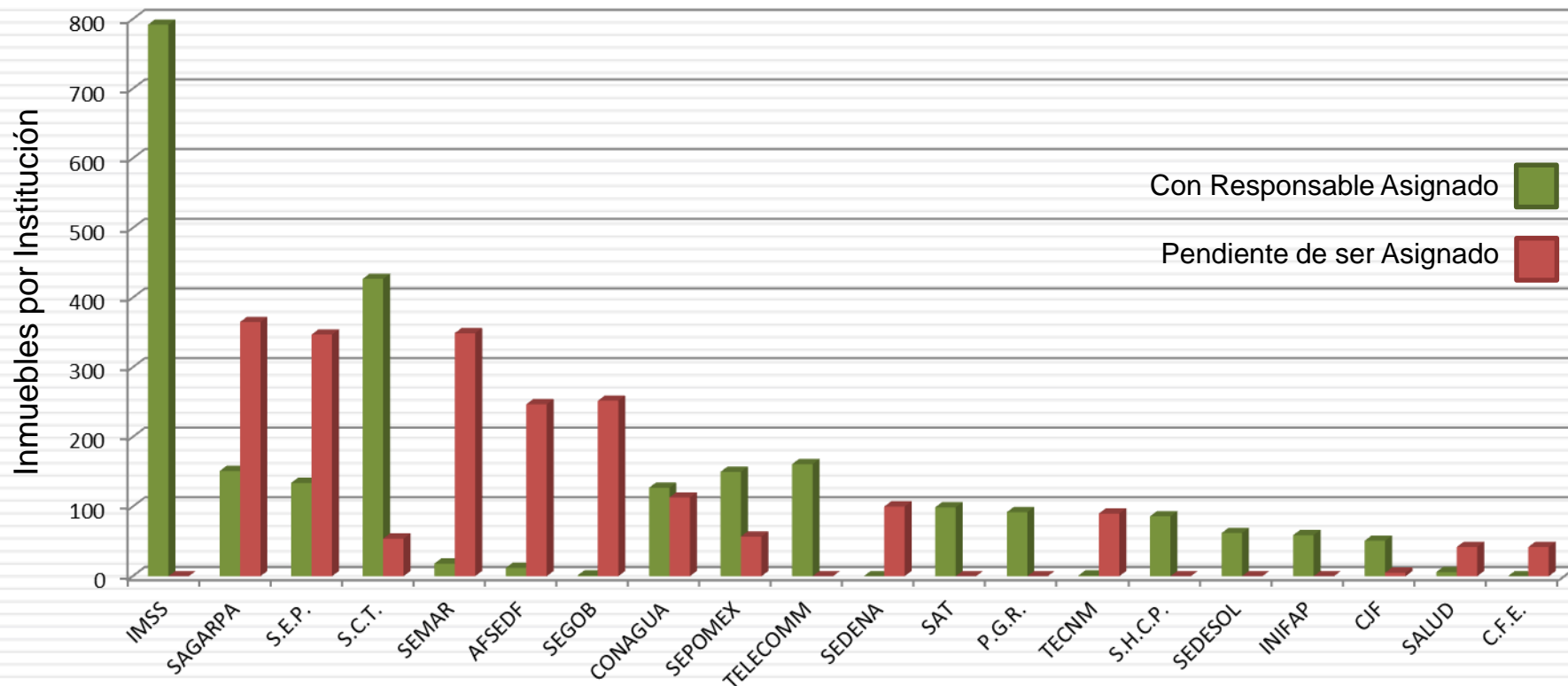
Visitas realizadas al 3 de marzo de 2017

VISITAS REALIZADAS	2,016
Con acceso	90.38%
Sin acceso	5.21%
Fallidas	4.41%



Programa de Aprovechamiento Inmobiliario.

Clasificación de Instituciones por número de inmuebles



Instituciones con menos de 50 inmuebles: CFE, SEMARNAT, INAH, PROFEPA, LOTENAL, INBA, ISSSTE, IPN, INCOBUSA, CONAFOR, CONAFE, STPS, CONANP, DIF, CONALEP, FONATUR

Instituciones con menos de 10 inmuebles CDI, TFJFA, SAE, COLPOS, TRIFE, PRESIDENCIA, SE, INECOL, SRE, SFP, CONSAR, UNAM, CULTURA, SEDATU, SENASICA, INE, CORETT, CONADE, SECTUR, CICESE, INAES, FIRA, APBP, PEMEX, FCE, FIDENA, INAPAM, INIFED, CEAV, COFAA-IPN, INAPESCA, INDESOL

Instituciones con 1 inmueble: FONACOT, POI-IPN, IMTA, IPICT, SENER, ECOSUR, INCA RURAL, CIAD, SCJN, CIESAS, FONART, BANJERCITO, COMIMSA, HRAEB, INCOTUR, CONAZA, INEA, AGN MEXICO, FIDELIQ, CONDUSEF, CIDE, API VERACRUZ, DICONSA, CINETECA NACIONAL, LICONSA, CONAPRED, PA, CNBV, FIFONAFE, API MANZANILLO, CHAPINGO, RAN, FIRCO

ACTUALIZACIÓN DEL SISTEMA DE INFORMACIÓN INMOBILIARIA FEDERAL Y PARAESTATAL - SIIFP

Actualización de registros RUSP Y SIIFP

SISTEMA RUSP			
NOMBRE DE LA INSTITUCIÓN	TOTAL PENDIENTES	TOTAL DE PUESTOS	%
SEP DF	90,937	178,442	50.96%
IMSS	39,543	433,474	9.12%
SEP	37,907	116,773	32.46%
ISSSTE	22,995	96,771	23.76%
IMSS OPORTUNIDADES	8,279	25,576	32.37%
CONAGUA	6,926	12,743	54.35%
SAT	4,692	38,095	12.32%
SEMARNAT	3,924	4,570	85.86%
INAH	3,687	5,512	66.89%
CONACULTA	2,529	3,893	64.96%
OTRAS 84 INSTITUCIONES	35,332	657,144	5.38%
TOTAL	256,751	1,601,755	16.03%

SISTEMA SIIFP			
NOMBRE DE LA INSTITUCIÓN	TOTAL SIIFP	TOTAL SIN INFORMACIÓN	%
CONAGUA	7,661	7,618	99.44%
CFE	5,237	4,847	92.55%
IMSS	5,422	1,837	33.88%
SCT	1,522	1,261	82.85%
SEP	1,254	1,251	99.76%
ISSSTE	1,151	984	85.49%
INDAABIN	890	740	83.15%
SAGARPA	673	519	77.12%
CJF	463	461	99.57%
TELECOMM	473	323	68.29%
OTRAS 222 INSTITUCIONES	13,524	9,623	71.15%
TOTAL	38,270	29,464	76.99%

*Cambios registrados Nov 2016 – Enero 2017: 555 en los campos del inventario SIIFP

Reuniones de trabajo realizadas con Instituciones Públicas

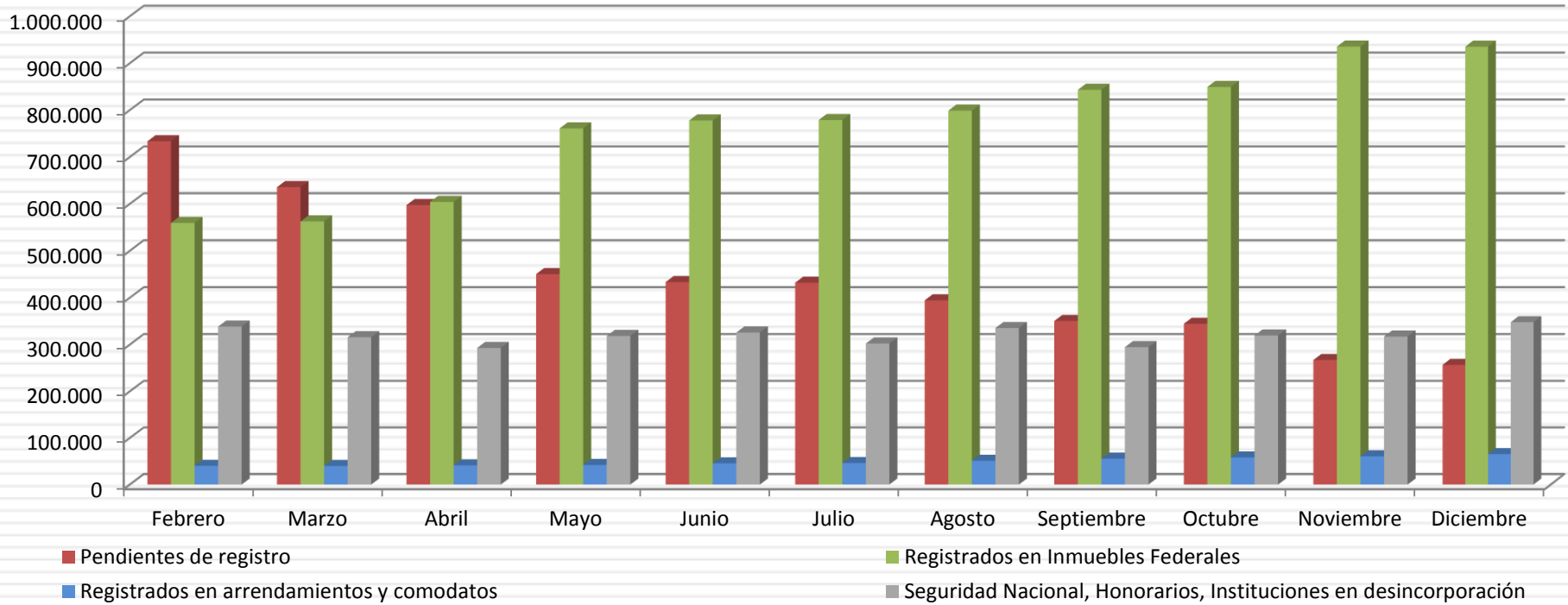
Fecha	Institución	Puestos Pendientes de Registro RUSP	Inmuebles Pendientes de Actualizar en el Sistema SIIFP
13 enero 2017	SCT	1,571	1,261
17 enero 2017	SENASICA	849	5
19 enero 2017	IMSS	39,543	1,837
20 enero 2017	AFSEDF	90,937	28
27 enero 2017	SALUD	1,779	66
31 enero 2017	CNPSS	0	1,150

Reuniones de trabajo por realizarse con Instituciones

Fecha	Institución	Puestos Pendientes de Registro RUSP	Inmuebles Pendientes de Actualizar en el Sistema SIIFP
1a sem febrero	SCT	1,571	1,261
2a sem febrero	SAGARPA	353	519
2a sem febrero	SEP	37,907	1,251
3a sem febrero	PEMEX	229,044	2,589
3a sem febrero	SEGOB	2,116	124
3a sem febrero	CFE	0	4,847
4a sem febrero	ISSSTE	22,995	984

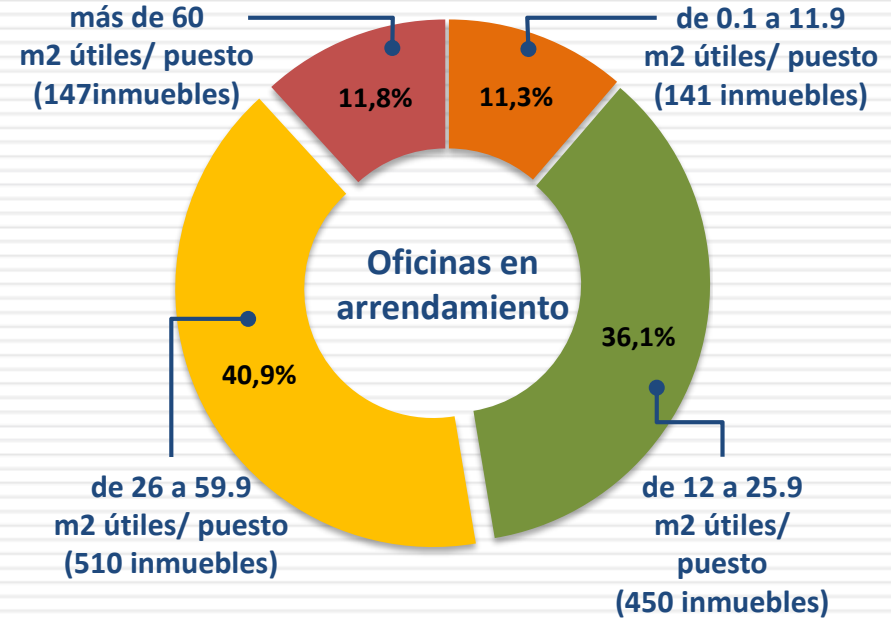
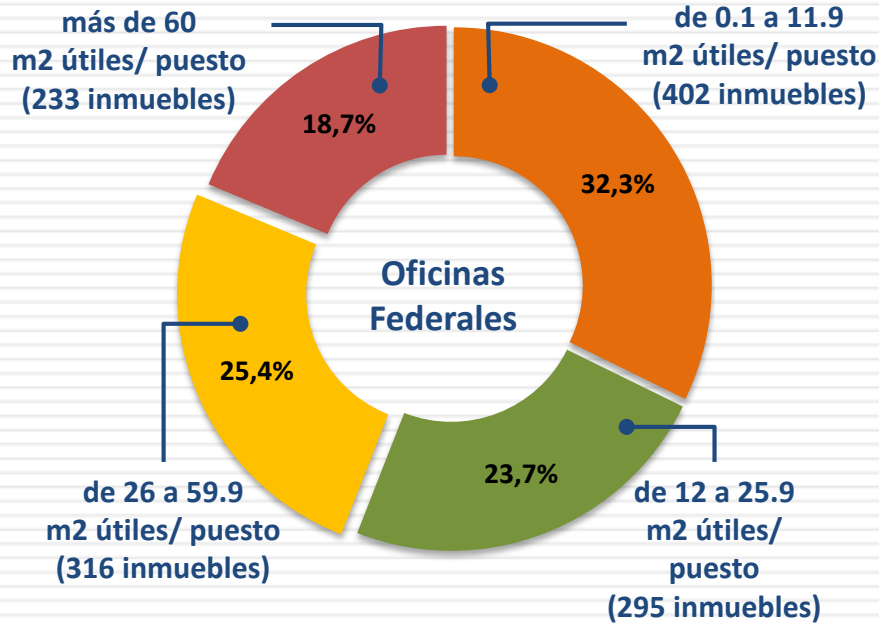
CAPTURA CAMPO 48 RUSP SERVIDORES PÚBLICOS POR INMUEBLE

Reporte de Captura en el Sistema RUSP



Puestos	Febrero	Marzo	Abril	Mayo	Junio	Julio	Agosto	Septiembre	Octubre	Noviembre	Diciembre
Pendientes de registro	733,573	635,800	597,640	450,353	433,404	432,060	394,528	350,454	344,462	267,222	256,751
Registrados en Inmuebles Federales	559,410	562,705	604,325	761,080	777,935	778,837	798,932	843,309	849,403	935,340	935,261
Registrados en arrendamientos y comodatos	40,243	40,094	41,457	42,164	45,620	46,307	51,183	55,707	58,263	60,795	65,460
Seguridad Nacional, Honorarios, Instituciones en desincorporación	338,511	315,913	293,018	318,520	325,903	302,463	335,423	294,785	319,482	317,289	347,806
Total de puestos en la APF	1,671,737	1,554,512	1,536,440	1,572,117	1,582,862	1,559,667	1,580,066	1,544,255	1,571,610	1,580,646	1,605,278

Índice de Aprovechamiento para oficinas Diciembre (2016)




Total de oficinas federales	2,928
Oficinas con superficie y puestos	1,248
Total de superficie útil	2,207,022
Puestos registrados	126,335

Índice para Oficinas Federales
17.47
m2 útiles / puesto

Total de oficinas en arrendamiento	2,691
Oficinas en arrendamiento con puestos	1,220
Total de superficie útil	751,490
Puestos registrados	37,937

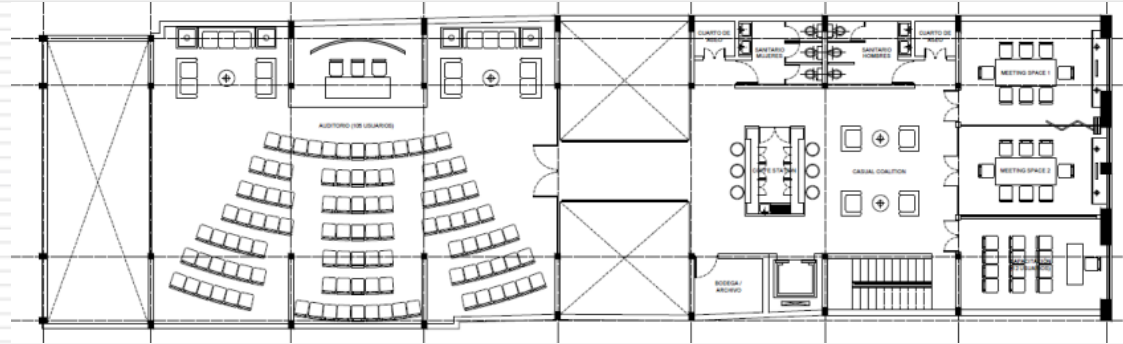
Índice para Oficinas en Arrendamiento
19.80
m2 útiles / puesto

MODELO DE APROVECHAMIENTO



Objetivo

- Contar con un ambiente flexible, que funcione como oficina virtual y alterna, donde las organizaciones puedan hacer frente a los cambios frecuentes en la estructura, los procesos de trabajo y la constante movilidad.



Oficinas Compartidas

- Centro del Patrimonio Inmobiliario (INDAABIN)
Salvador Novo 8, Coyoacán
En operación
- Edificio SAE,
Insurgentes Sur 2073, A. Obregón
En proyecto

