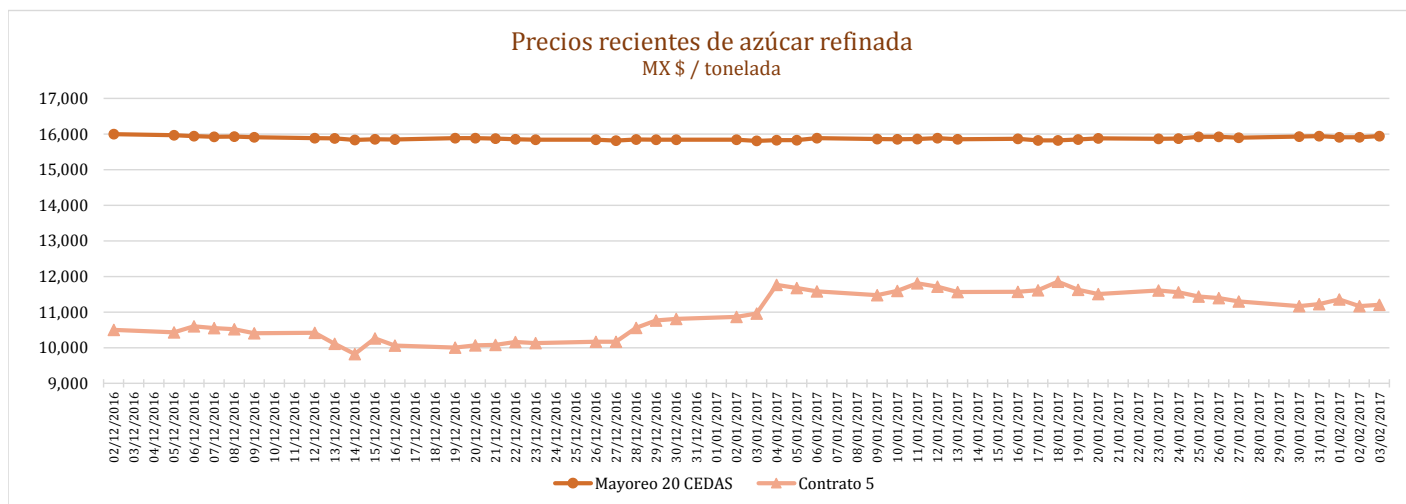
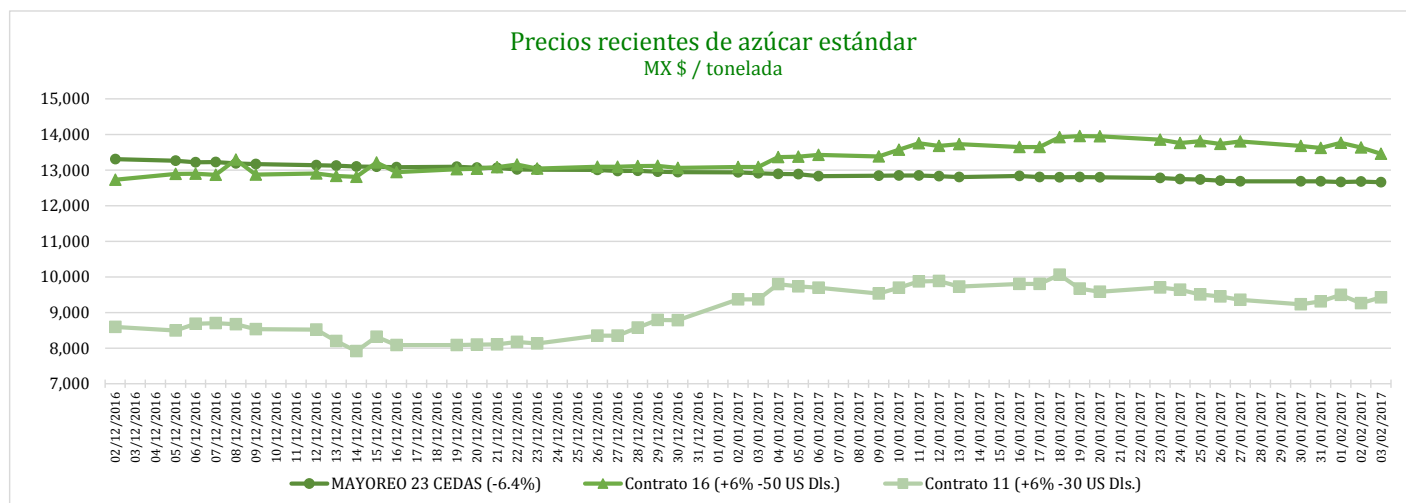


PRECIOS RECIENTES

CONCEPTO	30/01/2017	31/01/2017	01/02/2017	02/02/2017	03/02/2017	Promedio Semanal	Promedio Mensual	Promedio del ciclo
Tipo de cambio fix (MX Pesos / US Dólar)	20.76	20.79	20.78	20.58	20.34	20.65	20.56	20.25
MX \$ / TONELADA								
AZÚCAR ESTÁNDAR								
Mayoreo 23 CEDAS (-6.4%)	12,684.57	12,680.67	12,665.68	12,677.89	12,658.64	12,673.49	12,667.41	13,308.24
Contrato 16 (+6% -50 US Dls.)	13,680.35	13,623.70	13,768.84	13,636.62	13,459.22	13,633.75	13,621.56	12,715.34
Contrato 11 (+6% -30 US Dls.)	9,229.86	9,312.11	9,494.46	9,263.85	9,425.72	9,345.20	9,394.67	9,192.58
Consumidor *	---	---	---	---	---	21,200.00	21,200.00	21,487.45
AZÚCAR REFINADA								
Mayoreo 20 CEDAS	15,928.36	15,941.92	15,910.75	15,910.75	15,940.75	15,926.51	15,920.75	15,990.88
Contrato 5	11,168.23	11,227.03	11,353.65	11,170.55	11,207.45	11,225.38	11,243.88	11,049.27
Consumidor *	---	---	---	---	---	24,240.00	24,240.00	23,844.31

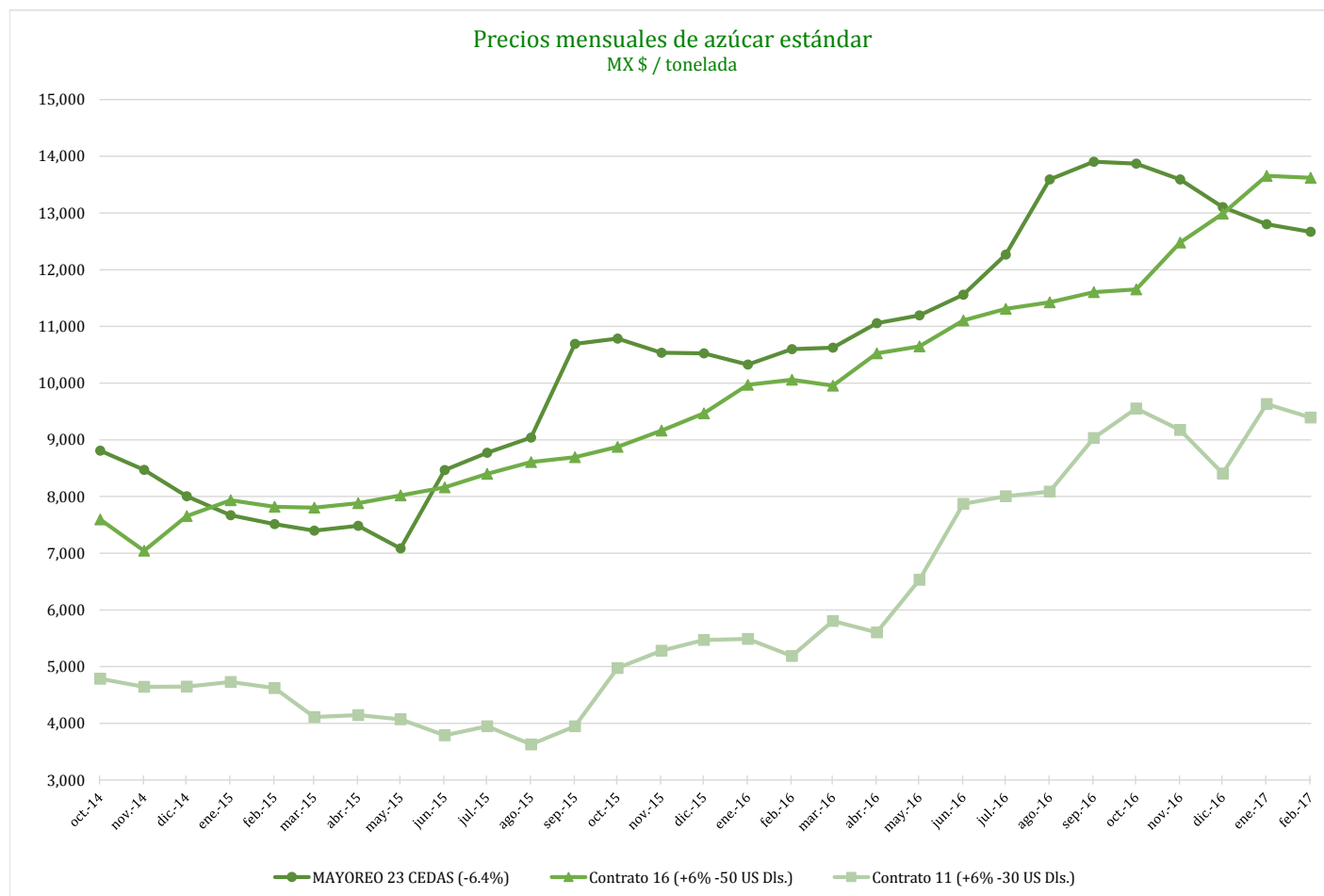
* Nota: Precios promedio al consumidor en la Ciudad de México, Guadalajara, Jal., y Monterrey, N.L.



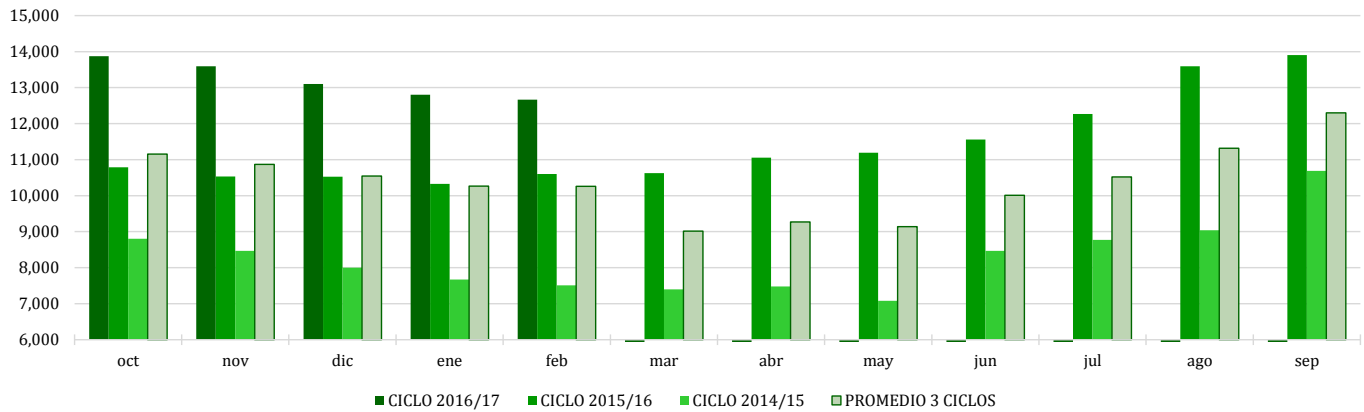
COMPARATIVO CICLO 2016/17 VS 2015/16

CONCEPTO	Promedio semanal (Sem. 18 de cada ciclo)			Promedio mensual de cada ciclo			Promedio de cada ciclo		
	30 Ene al 3 Feb 2017 (a)	1 al 5 Feb 2016 (b)	Variación %	1 al 3 Feb 2017 (a)	1 al 5 Feb 2016 (b)	Variación %	1 Oct 2016 al 3 Feb 2017 (a)	1 Oct 2015 al 5 Feb 2016 (b)	Variación %
	MX Pesos / tonelada		(a) / (b)	MX Pesos / tonelada		(a) / (b)	MX Pesos / tonelada		(a) / (b)
Tipo de cambio fix (MX Pesos / US Dólar)	20.65	18.37	12.41	20.56	18.37	11.95	20.25	17.16	17.97
AZÚCAR ESTÁNDAR									
Mayoreo 23 CEDAS (-6.4%)	12,673.49	8,412.62	50.65	12,667.41	8,412.62	50.58	13,308.24	10,419.73	27.72
Contrato 16 (+6% -50 US Dls.)	13,633.75	9,931.27	37.28	13,621.56	9,937.63	37.07	12,715.34	9,396.73	35.32
Contrato 11 (+6% -30 US Dls.)	9,345.20	5,018.54	86.21	9,394.67	5,035.90	86.55	9,192.58	5,287.97	73.84
Consumidor *	21,200.00	17,270.00	22.76	21,200.00	17,270.00	22.76	21,487.45	16,422.33	30.84
AZÚCAR REFINADA									
Mayoreo 20 CEDAS	15,926.51	10,068.27	58.19	15,920.75	10,068.27	58.13	15,990.88	12,357.22	29.41
Contrato 5	11,225.38	5,845.33	92.04	11,243.88	5,845.33	92.36	11,049.27	6,850.85	61.28
Consumidor *	24,240.00	18,983.33	27.69	24,240.00	18,983.33	27.69	23,844.31	18,328.60	30.09

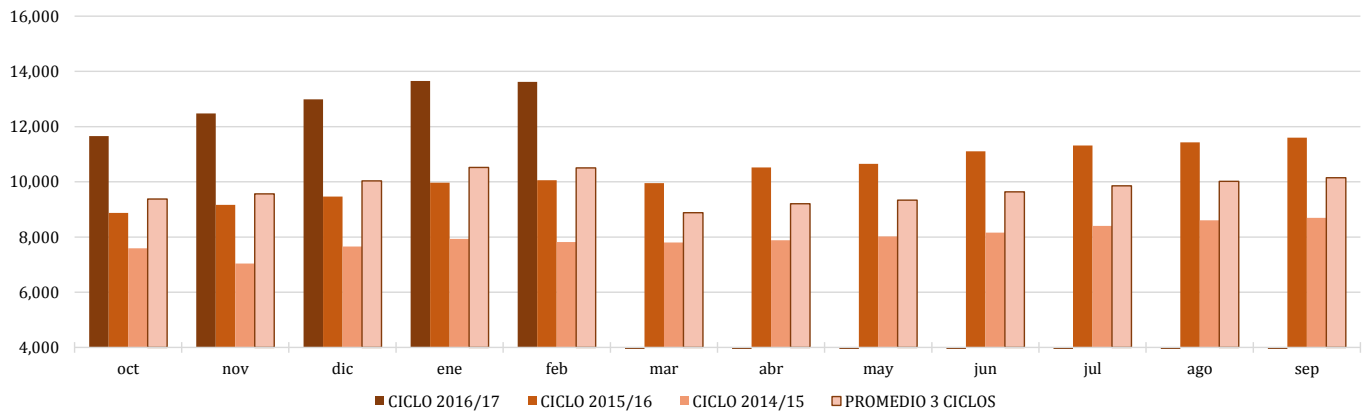
* Nota: Precios promedio al consumidor en la Ciudad de México, Guadalajara, Jal., y Monterrey, N.L.



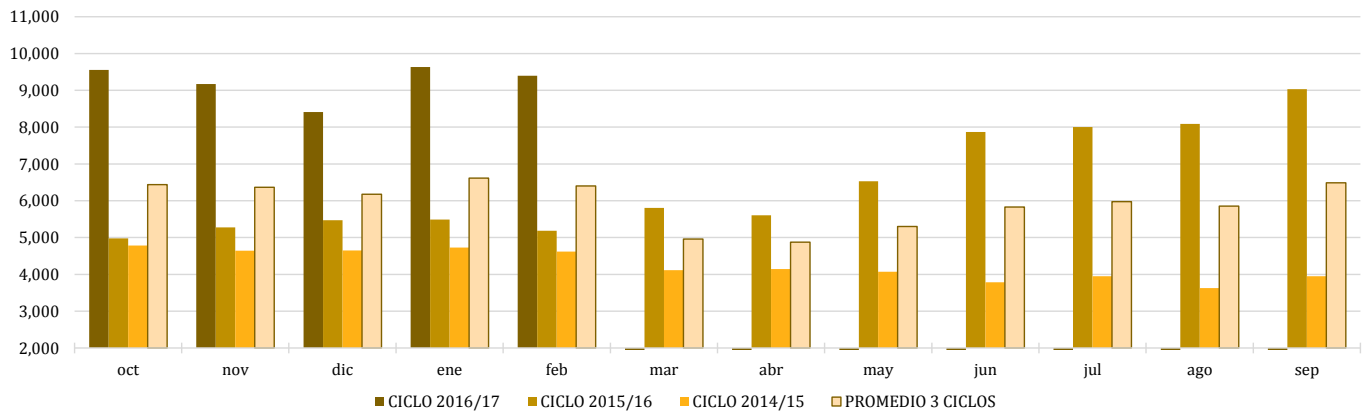
Comparativo de precios mensuales al mayoreo, 23 CEDAS -6.4%
MX \$ / tonelada



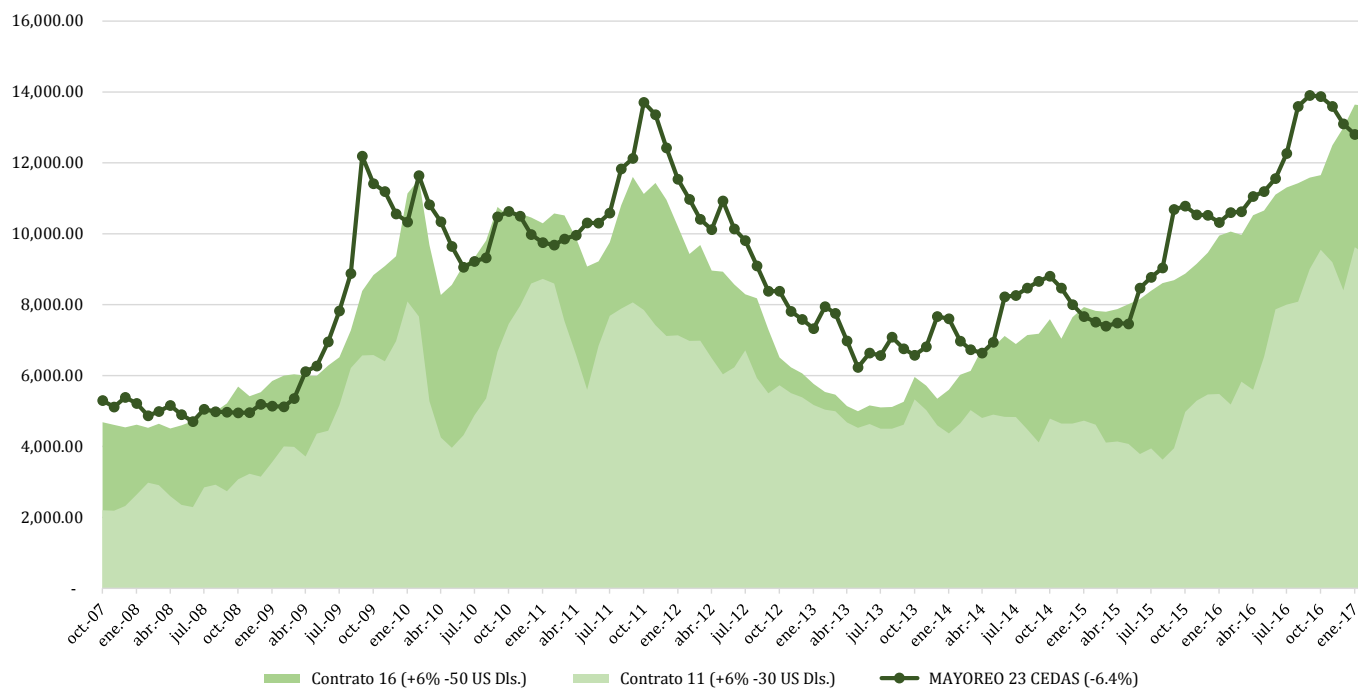
Comparativo de precios mensuales Contrato 16, +6% - 50 US Dls.
MX \$ / tonelada



Comparativo de precios mensuales Contrato 11, +6% - 30 US Dls.
MX \$ / tonelada



**Histórico de precios de azúcar estándar
(MX\$/t)**



**Histórico de precios de azúcar refinada
(MX\$/t)**

