

Información Relevante

Temperaturas Naturales Extremas (Temporada Invernal 2016-2017)

Fuente: Dirección General de Epidemiología (DGE)

- En la semana epidemiológica 08 de la temporada invernal 2016-2017, se notificaron 05 casos asociados a temperaturas naturales extremas y no se reportaron defunciones a nivel nacional.
- Para la semana epidemiológica 08 de la temporada invernal 2015-2016 se contaba con 318 casos y 40 defunciones.
- De la semana epidemiológica 41 a la 08 de la presente temporada invernal se tiene un total de 243 casos y 14 defunciones ocurridas en los estados de Chihuahua, Sonora, Oaxaca, Puebla, Baja California, Durango y Guanajuato.
- En las últimas 24 horas la temperatura mínima se registró en Temósachic, Chihuahua. Con -2.3°C .

Nota: La temporada invernal inicia a partir de la semana epidemiológica 41 del año 2016 y finaliza en la semana epidemiológica 11 del año 2017.

Información hasta la semana epidemiológica 08 del 2017

Situación actual

Casos y defunciones

Defunciones notificadas por Entidad Federativa

Hasta la semana 08 del 2017, se han notificado 14 defunciones a nivel nacional, asociadas a la temporada invernal. (Ver Tabla 1).

Durante la temporada 2015-2016 el grupo de edad más afectado fue el de 25 a 44 años (34.1%), en la temporada actual el grupo más afectado es el de 65 y más años (42.9%). (Ver Gráfica 1).

Casos notificados por entidad federativa

A nivel nacional durante la semana epidemiológica 41 (inicio de la temporada invernal) a la semana 08 se han notificado 243 casos de daños a la salud asociado a la presente temporada. (Ver Tabla 2).

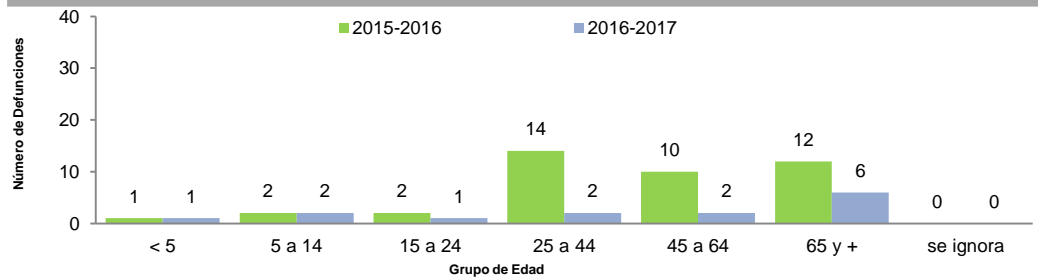
En la semana epidemiológica número 08 del año en curso se notificaron 05 casos relacionados con la temporada actual, los cuales se debieron a intoxicación por monóxido de carbono, ocurrieron en los estados de Chihuahua y Sonora. (Ver Tabla 2).

Tabla 1. Cuadro comparativo de defunciones por temperaturas extremas. Temporada invernal, México 2015-2016* y 2016-2017^{2/}

Entidad	Hipotermia		Intox. COy/u otro gas		Quemadura		TOTAL		TOTAL	
	2016-2017		2016-2017		2016-2017		2016-2017		2015-2016*	2016-2017
	Defun.	%	Defun.	%	Defun.	%	Defun.	%	Defun.	Defun.
Chihuahua	0	0.0	4	40.0	0	0.0	4	28.6	11	4
Sonora	1	33.3	2	20.0	1	100.0	4	28.6	10	4
Oaxaca	0	0.0	2	20.0	0	0.0	2	14.4	0	2
Puebla	1	33.3	0	0.0	0	0.0	1	7.1	2	1
Baja California	0	0.0	1	10.0	0	0.0	1	7.1	4	1
Durango	1	33.3	0	0.0	0	0.0	1	7.1	0	1
Guanajuato	0	0.0	1	10.0	0	0.0	1	7.1	0	1
Chiapas	0	0.0	0	0.0	0	0.0	0	0.0	1	0
Tlaxcala	0	0.0	0	0.0	0	0.0	0	0.0	1	0
San Luis Potosí	0	0.0	0	0.0	0	0.0	0	0.0	1	0
Estado de México	0	0.0	0	0.0	0	0.0	0	0.0	1	0
Nuevo León	0	0.0	0	0.0	0	0.0	0	0.0	3	0
Coahuila	0	0.0	0	0.0	0	0.0	0	0.0	5	0
Veracruz	0	0.0	0	0.0	0	0.0	0	0.0	1	0
NACIONAL	3	100.0	10	100.0	1	100.0	14	100.0	40	14

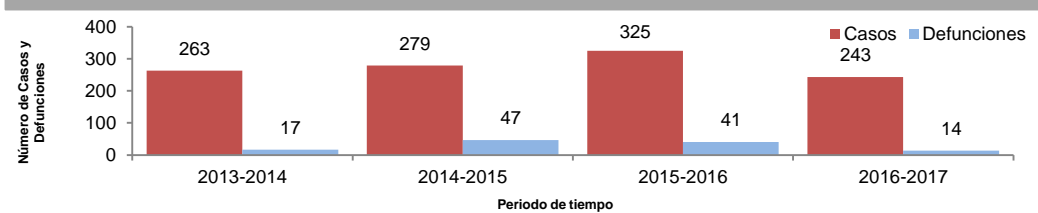
Fuente: SINAVE/DGE/SALUD. Sistema de Vigilancia Epidemiológica de Daños a la Salud por Temperaturas Naturales Extremas 2016_2017; SINAVE/DGE/SALUD. Sistema de Vigilancia Epidemiológica de Daños a la Salud por Temperaturas Naturales Extremas, hasta la semana epidemiológica número 08 (Fecha de corte: 01/03/2017). *Acumulado a la semana 08 del periodo 2015_2016.

Gráfica 1. Defunciones registradas por temperaturas extremas por grupos de edad, en la Temporada Invernal, México 2015-2016^{1/} y 2016-2017^{2/}



Fuente: SINAVE/DGE/SALUD. Sistema de Vigilancia Epidemiológica de Daños a la Salud por Temperaturas Naturales Extremas 2016-2017; SINAVE/DGE/SALUD. Sistema de Vigilancia Epidemiológica de Daños a la Salud por Temperaturas Naturales Extremas, hasta la semana epidemiológica número 08 (Fecha de corte: 01/03/2017).

Gráfica 2. Casos y defunciones por temperaturas extremas, Temporada invernal, México 2013-2014^{1/}, 2014-2015^{1/}, 2015-2016^{1/} y 2016-2017^{2/}



Fuente: SINAVE/DGE/SALUD. Sistema de Vigilancia Epidemiológica de Daños a la Salud por Temperaturas Naturales Extremas 2013-2014, 2014-2015, 2015-2016 y 2016-2017; SINAVE/DGE/SALUD. Sistema de Vigilancia Epidemiológica de Daños a la Salud por Temperaturas Naturales Extremas, hasta la semana epidemiológica 08 (Fecha de corte: 01/03/2017).

Tabla 2. Casos notificados a la semana epidemiológica número 08 del 2017. Temporada Invernal, México 2016- 2017^{2/}

Entidad	Hipotermia		Intoxicación CO y/u otro gas		Quemadura		Total	
	Casos	%	Casos	%	Casos	%	Casos	%
Chihuahua	7	41.1	122	61.4	14	51.9	143	58.8
Sonora	2	11.8	48	24.1	11	40.7	61	25.1
Nuevo León	0	0.0	7	3.5	0	0.0	7	2.9
Coahuila	0	0.0	4	2.0	1	3.7	5	2.1
Durango	0	0.0	5	2.5	0	0.0	5	2.1
Tamaulipas	4	23.5	1	0.5	0	0.0	5	2.1
Veracruz	2	11.8	3	1.5	0	0.0	5	2.1
Puebla	0	0.0	4	2.0	0	0.0	4	1.6
Baja California	2	11.8	1	0.5	1	3.7	4	1.6
Sinaloa	0	0.0	2	1.0	0	0.0	2	0.8
Distrito Federal	0	0.0	1	0.5	0	0.0	1	0.4
Guanajuato	0	0.0	1	0.5	0	0.0	1	0.4
NACIONAL	17	100	199	100	27	100	243	100

Fuente: SINAVE/DGE/SALUD. Sistema de Vigilancia Epidemiológica de Daños a la Salud por Temperaturas Naturales Extremas, hasta la semana epidemiológica número 08 (Fecha de corte: 01/03/2017).

Temperaturas Extremas

•En las últimas 24 horas la temperatura mínima se registró en Temósachic, Chihuahua. Con -2.3 °C. (Ver Tabla 3).

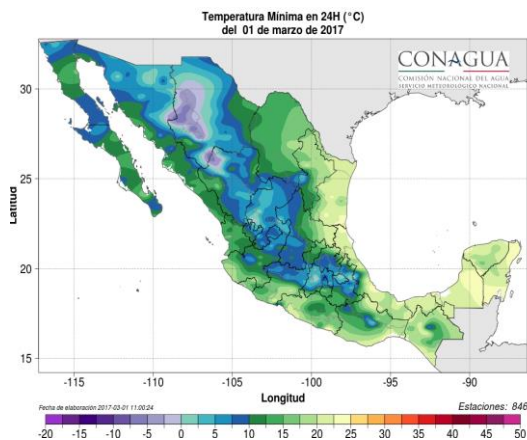


Tabla 3. Temperaturas mínimas reportadas en las últimas 24 hrs

Ciudad	Min °C
Temósachic, Chih.	-2.3 ☀
Tepehuanes, Dgo.	1.7
Toluca, Edo. de Méx.	3.1
Saltillo, Coah.	6.5
Tlaxcala, Tlax.	7.2
San Cristóbal de las Casas, Chis.	8.2
Aeropuerto, Cd. de Méx.	11.0
menor a 0 °C ☀	

Fuente: Servicio Meteorológico Nacional/CONAGUA.
En: http://smn.cna.gob.mx/index.php?option=com_content&view=article&id=12&Itemid=77
http://smn.cna.gob.mx/index.php?option=com_content&view=article&id=54&Itemid=57. Fecha de consulta: 02/03/17

Noticias relevantes

SMN. México, D.F., a 02 de Marzo de 2017

SEGOB. Boletín No.111.01.03.2017 “Sistema de Alerta Temprana”

•Frio Helado [**2 a -2°C**]: en el noreste de Sonora y oeste de Chihuahua.

• Frío [**9 a 3°C**]: en el noreste de Baja California y Sonora, norte de Puebla, norte y este de Coahuila, centro de Durango, Chiapas, Zacatecas, Querétaro, Estado de México e Hidalgo. Así mismo, en el este de Michoacán, centro-occidente de Veracruz y gran parte de los estados Aguascalientes, Chihuahua, Tlaxcala y Guanajuato.

Este día, el **frente frío No. 32** se extenderá desde el Golfo de México hasta el sur de Veracruz, internándose sobre la porción oriental de los estados de la Mesa del centro, ocasionando vientos con rachas superiores a 60 km/h y posibles tolvaneras en Coahuila, Durango, Zacatecas y San Luis Potosí. La **masa de aire frío** asociada, generará **evento de “Norte”** con rachas superiores a 60 km/h en el litoral del Golfo de México y superiores a 80 km/h en el Istmo y Golfo de Tehuantepec.

Elementos para comunicar a la población

La Dirección General de Promoción de la Salud emitió los siguientes sencillos consejos para mantener una buena salud durante la temporada invernal:

1. Evita cambios bruscos de temperatura y corrientes de aire.
2. Consume gran variedad de frutas y verduras para mejorar las defensas de tu cuerpo (incluye vitamina C).
3. Abrígate bien, utiliza gorro, guantes, bufanda (cubre nariz y boca) y calcetines gruesos.
4. Lava tus manos frecuentemente, especialmente después de estornudar o toser y al regresar de la calle.
5. Estornuda correctamente, utiliza un pañuelo desechable o cúbrete con el ángulo interno del brazo.
6. Evita tocarte los ojos, la nariz y la boca con las manos sucias, ya que son la vía de entrada del virus al cuerpo.
7. Extrema precauciones si vas a utilizar leña o petróleo en chimeneas, estufas o calentadores dentro de tu hogar, si lo haces asegúrate de contar con una buena ventilación.
8. Ventila las habitaciones y permite la entrada del sol.
9. Quédate en casa si tienes alguna infección respiratoria.
10. Prótege a tus mascotas ya que éstas también son susceptibles al frío.

Nota: La temporada invernal inicia a partir de la semana epidemiológica 41 del año 2016 y finaliza en la semana epidemiológica 11 del año 2017.

1/ Acumulado total al cierre anual del período señalado.

2/ Acumulado a la semana epidemiológica que se reporta.

Fuente: SINAVE/DGE/SALUD. Sistema de Vigilancia Epidemiológica de Daños a la Salud asociados a Temperaturas Naturales Extremas (temporada Invernal) hasta la semana epidemiológica 08 (Fecha de corte 01/03/2017).

Fuente: Dirección General de Promoción de la Salud/Secretaría de Salud.
En: http://promocion.salud.gob.mx/dgps/interior1/programas/comunidades_frio.html
Fecha de consulta: 02/03/17