

INFORMACIÓN RELEVANTE: INFECCIONES RESPIRATORIAS AGUDAS.

FUENTE: DIRECCIÓN GENERAL DE EPIDEMIOLOGÍA (DGE)

- Por incidencia*, las entidades más afectadas durante la semana epidemiológica 7 fueron:

Zacatecas (1227.7), Aguascalientes (1149.3) y Tlaxcala (1021.8).

Seguidas por las entidades de: Baja California Sur (989.7), Sinaloa (810.4), Chihuahua (796.1), Querétaro (796), Durango (776.6), Tamaulipas (757.2) y Hidalgo (740.8) .

- En esta semana se presenta un decremento en el número de casos del 1.5%, con respecto a la semana 4.
- Las entidades federativas que presentaron el menor decremento de casos de IRA en la semana epidemiológica 7, con respecto a la anterior fueron: Aguascalientes (23.2%), Querétaro (18.5%), México (17%), Distrito Federal (16.5%), Durango (14.6%), Tlaxcala (10.7%), Michoacán (9.2%) y Zacatecas (8.5%) .
- En el canal endémico nacional de la semana epidemiológica 7, se observa que los casos de IRA se encuentran en la zona de Seguridad.

Información hasta la semana epidemiológica 7 del 2017

Tabla 1. Comparativo de incidencia* de infección Respiratoria Aguda (IRA) desde la semana , 3 hasta la semana 7 de 2017 por entidad federativa, México.

Entidad	Semana Epidemiológica					Entidad	Semana Epidemiológica				
	3	4	5	6	7		3	4	5	6	7
Aguascalientes	1058.1	1059.4	1040.7	921.3	1149.3	Morelos	439.1	546.3	507.5	495.9	524.8
Baja California	427.6	470.2	520.0	522.3	554.5	Nayarit	643.6	689.8	695.9	666.7	708.1
Baja California Sur	847.2	937.5	1030.7	1014.8	989.7	Nuevo León	736.0	769.5	805.1	726.8	706.9
Campeche	618.7	659.2	566.6	530.0	541.0	Oaxaca	479.5	462.1	442.4	442.6	444.8
Coahuila	519.3	557.2	645.8	587.9	595.9	Puebla	484.0	505.5	471.4	503.9	400.1
Colima	596.8	609.1	639.6	585.4	633.0	Querétaro	592.6	728.8	736.0	662.1	796.0
Chiapas	239.3	231.6	245.0	244.2	226.9	Quintana Roo	532.8	565.0	551.0	563.2	535.8
Chihuahua	608.7	691.6	730.6	741.5	796.1	San Luis Potosí	716.5	719.4	739.4	691.2	711.1
Distrito Federal	574.1	594.3	569.9	556.1	646.2	Sinaloa	890.6	924.2	854.8	781.5	810.4
Durango	662.9	671.2	691.0	671.3	776.6	Sonora	585.1	627.6	614.7	602.1	369.7
Guanajuato	508.5	547.4	542.2	578.5	621.0	Tabasco	496.9	544.2	463.1	467.6	461.6
Guerrero	428.2	452.9	343.2	380.2	363.9	Tamaulipas	748.6	838.8	826.4	761.7	757.2
Hidalgo	635.2	730.7	611.2	716.9	740.8	Tlaxcala	905.2	942.0	899.6	911.2	1021.8
Jalisco	490.7	514.7	462.8	446.3	478.2	Veracruz	354.6	407.7	359.6	340.3	295.4
México	400.0	419.3	425.1	415.8	493.4	Yucatán	486.8	629.1	557.1	570.5	590.1
Michoacán	442.0	417.6	441.9	414.8	455.8	Zacatecas	934.5	992.0	1015.3	1122.5	1227.7
Nacional	527.3	561.8	547.8	537.7	559.0						

Tabla 1: Información relevante
Las entidades federativas que presentaron el menor decremento de casos de IRA en la semana epidemiológica 7, con respecto a la anterior fueron:

Aguascalientes	(23.2 %)
Querétaro	(18.5 %)
México	(17.0 %)
Distrito Federal	(16.5 %)
Durango	(14.6 %)
Tlaxcala	(10.7 %)
Michoacán	(9.2 %)
Zacatecas	(8.5 %)

Figura 1:

Por incidencia*, las entidades más afectadas durante la semana epidemiológica 7 fueron:

Zacatecas	(1227.7)
Aguascalientes	(1149.3)
Tlaxcala	(1021.8)

Seguidas por las entidades de: Baja California Sur (989.7), Sinaloa (810.4), Chihuahua (796.1), Querétaro (796), Durango (776.6), Tamaulipas (757.2) y Hidalgo (740.8).

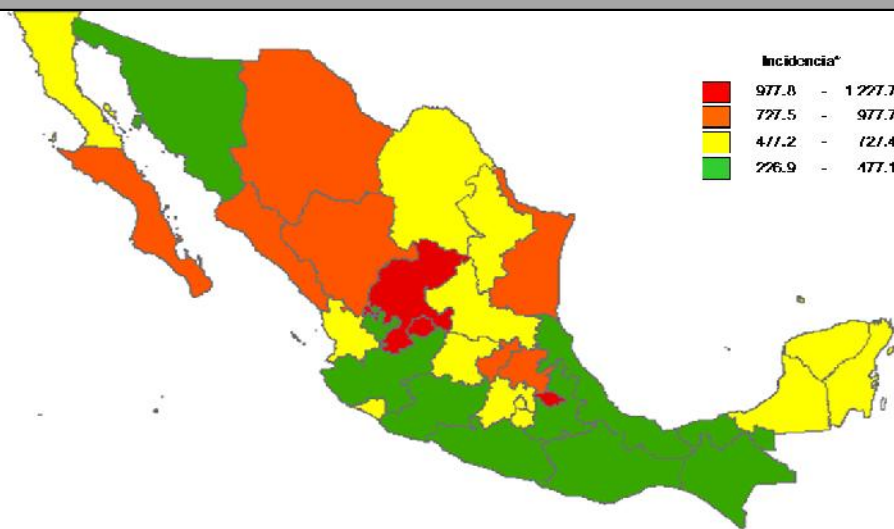
En la semana epidemiológica 7, a nivel nacional se notificaron 559 casos nuevos de IRA por cada 100,000 habitantes.

En esta semana se presenta un decremento en el número de casos del 1.5%, con respecto a la semana 4.

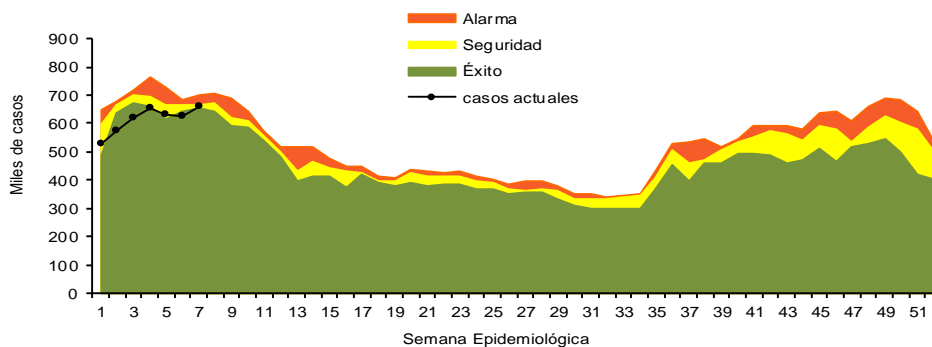
Gáfica 1:

En el canal endémico nacional de la semana epidemiológica 7, se observa que los casos de IRA se encuentran en la zona de Seguridad.

Figura 1. Incidencia* de IRA durante la semana, 7 de 2017 por entidad federativa, México.



Gráfica 1. Casos notificados de IRA, México 2012 - 2017.



*Incidencia semanal por 100,000 habitantes.

Información relevante

Gráfica 2:

Con respecto al mismo período del año anterior se presenta un decremento del 16% en el número de casos.

Gráfica 3:

La tasa de *incidencia nacional acumulada hasta la semana epidemiológica 7 en menores de un año es de 12,770 casos y en el grupo de de 1 a 4 años es de 8,272

La razón de tasas de incidencia hombre-mujer es de 1.2.

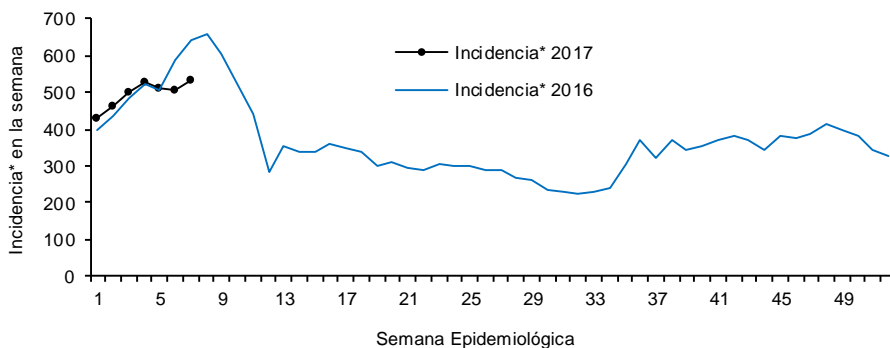
El 57% de los casos se presentaron en el sexo femenino.

*Incidencia semanal por 100,000 habitantes.

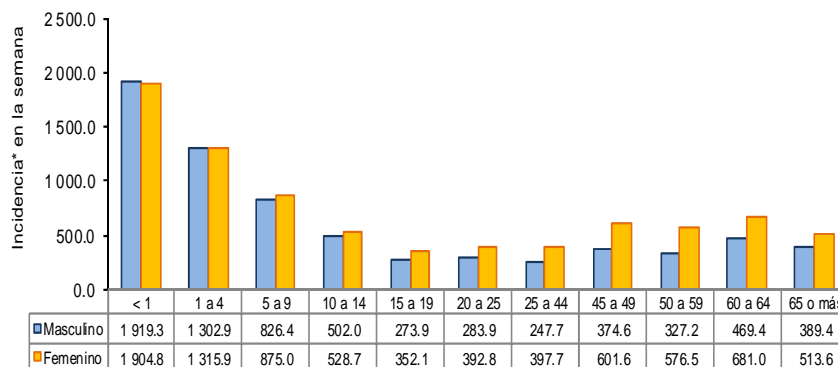
Fuente: SINAVE / DGE / SALUD.

Sistema de Notificación Semanal de casos Nuevos, acceso 02 de Marzo de 2017.

Gráfica 2. Comparativo de incidencia* de IRA, por semana epidemiológica, México 2016 - 2017.



Gráfica 3. Incidencia de IRA durante la semana epidemiológica 7, México 2017.



Noticias relevantes

<http://www.e-tlaxcala.mx/nota/2017-02-28/salud/el-imss-realizara-96-mil-517-acciones-de-salud-con-derechohabientes-y-no-derechohabientes>

El IMSS realizara 96 mil 517 acciones de salud con derechohabientes y no derechohabientes

Tlaxcala, Tlax., 28 de febrero de 2017. - Gibran Alejandro de la Torre González, Delegado en Tlaxcala del Instituto Mexicano del Seguro Social (IMSS), dio a conocer que el Instituto inició las acciones preventivas de salud, el sábado 25 de febrero, celebrando así el Día Nacional de Vacunación con puestos de vacunación que se instalan a partir de las 8:00 horas y se retiran a las 17:00 horas.

Participó en la ceremonia inaugural que se llevó a cabo el lunes 27 de febrero a las 11:00 am en la Escuela Primaria "Manuel Lardizábal" del Municipio de Tlaxcala, donde se contó con la presencia del gobernador Marco Antonio Mena; de la presidenta y de la directora del DIF Estatal; del titular de la Secretaría de Salud; de los delegados del IMSS y del ISSSTE; titulares del sector educativo y dependencias participantes en la Semana Nacional de Salud.

El objetivo, señaló Gibran de la Torre, es mantener erradicado el virus de la poliomielitis, eliminar el tétanos neonatal, completar esquemas básicos de vacunación en el niño menor de ocho años, disminuir la mortalidad y los ingresos hospitalarios por enfermedades diarreicas e infecciones respiratorias agudas y disminuir la incidencia de defectos del tubo neural en el recién nacido.

Informó que las clínicas IMSS No. 6 de Panzacola; 7 de Zacatelco; 8 de Tlaxcala; 19 de Apizaco y el Hospital No. 2, también de Apizaco, atenderán a toda la población, sean o no derechohabientes, en tanto esos municipios son responsabilidad del IMSS, por acuerdo del Consejo Estatal de Vacunación, es decir, Tlaxcala, Apizaco, Zacatelco y Papalotla, por lo que además de atender en sus instalaciones, el IMSS colocará puestos de vacunación.

Elementos de comunicación a la comunidad

- Por incidencia*, las entidades más afectadas durante la semana epidemiológica 7 fueron: Zacatecas (1227.7), Aguascalientes (1149.3) y Tlaxcala (1021.8).

Seguidas por las entidades de: Baja California Sur (989.7), Sinaloa (810.4), Chihuahua (796.1), Querétaro (796), Durango (776.6), Tamaulipas (757.2) y Hidalgo (740.8).

- En esta semana se presenta un decremento en el número de casos del 1.5%, con respecto a la semana 4.
- Las entidades federativas que presentaron el menor decremento de casos de IRA en la semana epidemiológica 7, con respecto a la anterior fueron: Aguascalientes (23.2%), Querétaro (18.5%), México (17%), Distrito Federal (16.5%), Durango (14.6%), Tlaxcala (10.7%), Michoacán (9.2%) y Zacatecas (8.5%).

- En el canal endémico nacional de la semana epidemiológica 7, se observa que los casos de IRA se encuentran en la zona de Seguridad.