
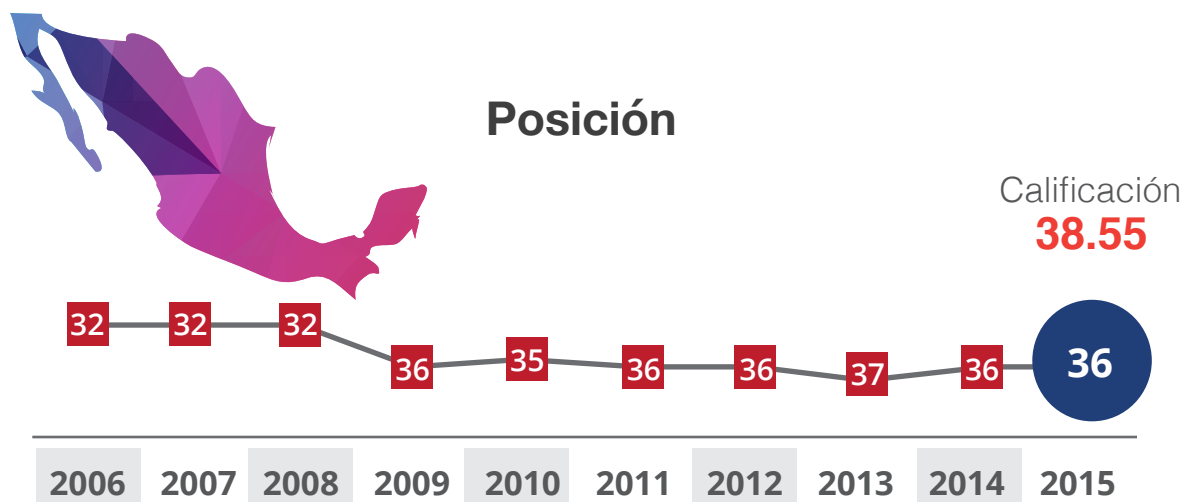











Competitividad	Estructura	43 Países
<p><i>“Capacidad de una región para atraer y retener talento e inversión”.</i></p>	<p><b>10 Subíndices</b></p> <p>Peso determinado de acuerdo a un análisis de componentes principales (modelo estadístico para simplificar la información).</p>	<p><b>Regiones</b></p>  <ul style="list-style-type: none"> <li>● África</li> <li>● Asia</li> <li>● América Latina</li> <li>● Europa</li> <li>● Oceanía</li> <li>● Norteamérica</li> </ul>
	<p><b>131 Variables</b></p>	
	<p>Datos estadísticos provenientes del IMCO y Agencias Internacionales: BM, EIU, ITU, UNDP, etc.</p> <p>Su publicación es periódica y todas son evaluadas con respecto al mismo año.</p>	



## Top 10 Global

- |  |  |
|--|--|
| 1.  Suiza   | 6.  Dinamarca |
| 2.  Noruega | 7.  Finlandia |
| 3.  Suecia  | 8.  Holanda   |
| 4.  Irlanda | 9.  Australia |
| 5.  Japón   | 10.  Alemania |

Subíndices	Calif. (0-100)	Posición (43 Países)	Variación respecto al año anterior	Peso en %	Top 10 AL y el Caribe
1. Sistema de derecho confiable y objetivo	33.22	40	=	0.1697	23.  Chile
2. Manejo sustentable del medio ambiente	35.95	35	=	0.0666	27.  Costa Rica
3. Sociedad incluyente, preparada y sana	55.25	37	=	0.1282	29.  Panamá
4. Sistema político estable y funcional	52.91	35	1	0.0797	31.  Brasil
5. Gobierno eficiente y eficaz	58.10	27	=	0.0642	35.  Perú
6. Mercado de factores eficiente	39.30	27	=	0.0896	36.  México
7. Economía estable	60.76	26	-2	0.0664	37.  Argentina
8. Sectores precursores de clase mundial	20.96	38	1	0.1201	39.  Colombia
9. Aprovechamiento de las relaciones internacionales	31.05	37	1	0.0577	42.  Guatemala
10. Innovación y sofisticación en los sectores económicos	22.90	28	1	0.1573	Últimos 5 lugares

\*Su peso se determinó de acuerdo a un análisis de componentes principales (modelo estadístico para simplificar la información).

39.  Colombia
40.  Indonesia
41.  India
42.  Guatemala
43.  Nigeria

Subíndices / Variable	Variación 14 -15 (Posición)	Subíndices / Variable	Variación 14 -15 (Posición)
<b>1. SISTEMA DE DERECHO CONFIABLE Y OBJETIVO</b>	0	<b>2. MANEJO SUSTENTABLE DEL MEDIO AMBIENTE</b>	0
1.01 Personas desaparecidas*	-2	2.01 Fuentes de energía no contaminantes	0
1.02 Homicidios dolosos*	-7	2.02 Emisiones de CO2	0
1.03 Costos de la delincuencia en los negocios	0	2.03 Agua renovable per cápita (potencial)	-2
1.04 Encarcelados sin sentencia	2	2.04 Estrés hídrico	0
1.05 Índice de confianza en la policía	3	2.05 Áreas naturales protegidas	0
1.06 Índice de imparcialidad de las cortes	-10	2.06 Cambio en superficie forestal	-10
1.07 Índice de independencia del poder judicial	-7	2.07 Uso de fertilizantes en la agricultura	0
1.08 Índice de derechos de propiedad	-1	2.08 Uso de pesticidas en la agricultura	0
1.09 Índice de piratería informática	-1	2.09 Empresas certificadas como limpias	-1
1.10 Índice de protección a acreedores	1	2.10 Vulnerabilidad climática	-1
1.11 Tiempo para resolver quiebras	0	<b>3. SOCIEDAD INCLUYENTE, PREPARADA Y SANA</b>	0
1.12 Tiempo para ejecutar contratos	-1	3.01 Índice de GINI	0
1.13 Índice de corrupción	-3	3.02 Índice global de brecha de género	6
1.14 Índice de estados frágiles	0		
1.15 Índice de Estado de Derecho	-1		

Subíndices / Variable	Variación 14 -15 (Posición)	Subíndices / Variable	Variación 14 -15 (Posición)
3.03 Mujeres en la PEA	1	3.18 Gasto en salud por cuenta propia	0
3.04 Dependientes de la PEA	7	3.19 Camas de hospital	0
3.05 Acceso a agua	-1	<b>4. SISTEMA POLÍTICO ESTABLE Y FUNCIONAL</b>	<b>1</b>
3.06 Acceso a alcantarillado	-1	4.01 Índice de estabilidad política	0
3.07 Analfabetismo	0	4.02 Índice de libertades políticas	0
3.08 Cobertura en nivel preescolar	2	4.03 Índice de factibilidad de conflicto armado	-2
3.09 Escolaridad promedio	0	4.04 Índice de interferencia militar en el estado de derecho y/o en el proceso político	-9
3.10 Calidad educativa	0	4.05 Índice de libertades civiles	0
3.11 Nivel de inglés	0	4.06 Índice de libertad de prensa	0
3.12 Esperanza de vida	0	4.07 Participación electoral	2
3.13 Mortalidad infantil	-10	<b>5. GOBIERNO EFICIENTE Y EFICAZ</b>	<b>0</b>
3.14 Cobertura de vacunación	-17	5.01 Índice de efectividad del gobierno	-2
3.15 Embarazos en adolescentes	0	5.02 Efectividad de implementación de políticas públicas	-1
3.16 Impactos en salud por sobrepeso y obesidad	0	5.03 Miembro de la Alianza para el Gobierno Abierto	0
3.17 Prevalencia de diabetes	0	5.04 Índice de calidad de gobierno electrónico	-2

Subíndices / Variable	Variación 14 -15 (Posición)	Subíndices / Variable	Variación 14 -15 (Posición)
5.05 Facilidad para abrir una empresa	0	6.07 Valor agregado de la agricultura	0
5.06 Tiempo de altos ejecutivos a temas burocráticos	0	<b>6.08 Liberalización del sector energético</b>	<b>1</b>
<b>5.07 Tiempo para calcular y pagar impuestos</b>	<b>-3</b>	6.09 Eficiencia energética	0
<b>5.08 Presupuesto balanceado</b>	<b>-5</b>	<b>6.10 Cambio en inventarios</b>	<b>-2</b>
5.09 Deuda total del gobierno central	0	6.11 Índice de transparencia y regulación de la propiedad privada	0
5.10 Ingresos fiscales	0	<b>7. ECONOMÍA ESTABLE</b>	<b>-2</b>
5.11 Impuesto sobre el ingreso	0	<b>7.01 Crecimiento del PIB</b>	<b>-17</b>
5.12 Carga impositiva	0	<b>7.02 Crecimiento promedio del PIB</b>	<b>2</b>
<b>6. MERCADO DE FACTORES EFICIENTE</b>	<b>0</b>	7.03 Variabilidad del crecimiento del PIB	0
6.01 Edad de retiro	0	7.04 Inflación	0
<b>6.02 Índice de flexibilidad de las leyes laborales</b>	<b>-9</b>	<b>7.05 Inflación promedio</b>	<b>-1</b>
6.03 Índice de economía informal	0	7.06 Variabilidad de la inflación	0
<b>6.04 Productividad media del trabajo</b>	<b>-1</b>	<b>7.07 Tasa de desempleo</b>	<b>-2</b>
<b>6.05 Crecimiento de la productividad total de los factores</b>	<b>-18</b>	7.08 Deuda externa	0
<b>6.06 Productividad laboral en el sector manufacturero</b>	<b>1</b>	7.09 Calificación de deuda	0
		<b>7.10 Activos del sector financiero</b>	<b>-2</b>
		7.11 Activos de los depositantes	0

Subíndices / Variable	Variación 14 -15 (Posición)	Subíndices / Variable	Variación 14 -15 (Posición)
7.12 Reservas	3	8.13 Penetración del sistema financiero privado	0
7.13 Control de precios	0	8.14 Margen de intermediación	7
7.14 Índice de libertad para competir	-1	8.15 Capitalización del mercado de valores	2
<b>8. SECTORES PRECURSORES DE CLASE MUNDIAL</b>	<b>1</b>	8.16 Capitalización del mercado de valores (micro)	0
8.01 Seguridad energética	0	8.17 Cambio en empresas listadas	0
8.02 Pérdidas de electricidad	0	8.18 Rotación de activos bursátiles	0
8.03 Líneas móviles	-1	8.19 Índice de competencia de Boone	1
8.04 Usuarios de internet	1	<b>9. APROVECHAMIENTO DE LAS RELACIONES INTERNACIONALES</b>	<b>1</b>
8.05 Servidores seguros de internet	0	9.01 Organizaciones internacionales a las que pertenece	3
8.06 Gasto en Tecnologías de Información	1	9.02 Acuerdos comerciales	0
8.07 Transporte intraurbano de alta capacidad	0	9.03 Socios comerciales efectivos	0
8.08 Carreteras pavimentadas	0	9.04 Apertura comercial	-1
8.09 Tránsito aéreo de pasajeros	3	9.05 Diversificación de las exportaciones	0
8.10 Índice de desempeño logístico (transporte)	-6	9.06 Diversificación de las importaciones	1
8.11 Índice de infraestructura portuaria	-1	9.07 Barreras ocultas a la importación	1
8.12 Tráfico portuario de contenedores	-1		

Subíndices / Variable	Variación 14 -15 (Posición)	Subíndices / Variable	Variación 14 -15 (Posición)
9.08 Aranceles agrícolas	-16	10.07 Empresas con ISO 9000	0
9.09 Aranceles manufactureros	1	10.08 Población en ciudades grandes	0
9.10 Inversión extranjera directa neta	12	10.09 PIB servicios	2
9.11 Inversión Extranjera Directa neta promedio	0		
9.12 Variabilidad de la Inversión Extranjera Directa neta	-1		
9.13 Ingresos por turismo	-2		
9.14 Llegadas de turistas	0		
9.15 Gasto militar	0		
<b>10. INNOVACIÓN Y SOFISTICACIÓN EN LOS SECTORES ECONÓMICOS</b>	<b>1</b>		
10.01 Gasto en investigación y desarrollo	0		
10.02 Coeficiente de invención	0		
10.03 Artículos científicos y técnicos	0		
10.04 Exportaciones de alta tecnología	-1		
10.05 Índice de complejidad económica	0		
10.06 Empresas nacionales en el Fortune 500	2		