

INFORMACIÓN RELEVANTE: INFECCIONES RESPIRATORIAS AGUDAS.

FUENTE: DIRECCIÓN GENERAL DE EPIDEMIOLOGÍA (DGE)

- Por incidencia*, las entidades más afectadas durante la semana epidemiológica 4 fueron:
Aguascalientes (1056.6), Zacatecas (986.3), Tlaxcala (942), Baja California Sur (932.7) y Sinaloa (898.4).
Seguidas por las entidades de: Tamaulipas (836.6), Nuevo León (748.7), Hidalgo (729.4), Querétaro (723.7), San Luis Potosí (719.4), Nayarit (689.8), Chihuahua (687.8) y Durango (671.2) .
- En esta semana se presenta un incremento en el número de casos del 22.5%, con respecto a la semana 1.
- Las entidades federativas que presentaron el menor decremento de casos de IRA en la semana epidemiológica 4, con respecto a la anterior fueron: Yucatán (27%), Morelos (23%), Querétaro (20.4%), Veracruz (14.1%), Hidalgo (13.5%), Chihuahua (12.8%), Tamaulipas (10.5%) y Baja California (8.3%) .
- En el canal endémico nacional de la semana epidemiológica 4, se observa que los casos de IRA se encuentran en la zona de Éxito.

Información hasta la semana epidemiológica 4 del 2017

Tabla 1: Información relevante

Las entidades federativas que presentaron el menor decremento de casos de IRA en la semana epidemiológica 4, con respecto a la anterior fueron:

Yucatán	(27.0 %)
Morelos	(23.0 %)
Querétaro	(20.4 %)
Veracruz	(14.1 %)
Hidalgo	(13.5 %)
Chihuahua	(12.8 %)
Tamaulipas	(10.5 %)
Baja California	(8.3 %)

Figura 1:

Por incidencia*, las entidades más afectadas durante la semana epidemiológica 4 fueron:

Aguascalientes	(1056.6)
Zacatecas	(986.3)
Tlaxcala	(942.0)
Baja California	(932.7)
Sinaloa	(898.4)

Seguidas por las entidades de: Tamaulipas (836.6), Nuevo León (748.7), Hidalgo (729.4), Querétaro (723.7), San Luis Potosí (719.4), Nayarit (689.8), Chihuahua (687.8) y Durango (671.2).

En la semana epidemiológica 4, a nivel nacional se notificaron 554 casos nuevos de IRA por cada 100,000 habitantes.

En esta semana se presenta un incremento en el número de casos del 22.5%, con respecto a la semana 1.

Gáfica 1:

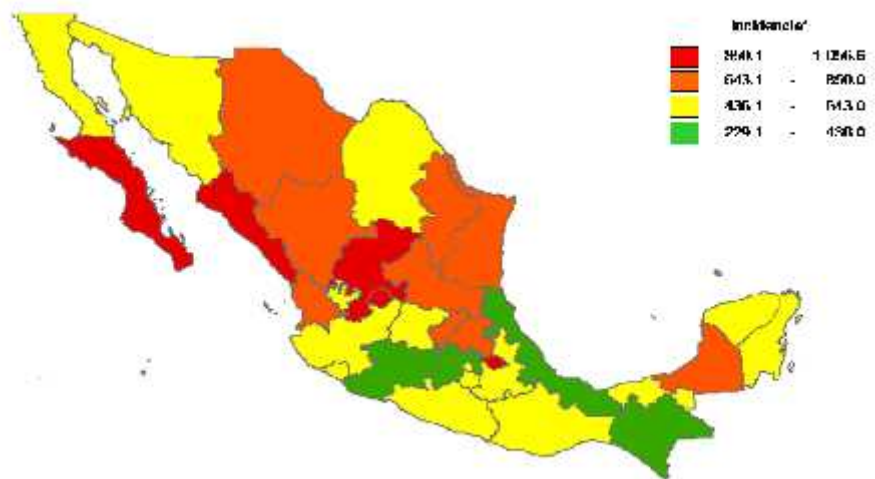
En el canal endémico nacional de la semana epidemiológica 4, se observa que los casos de IRA se encuentran en la zona de Éxito.

*Incidencia semanal por 100,000 habitantes.

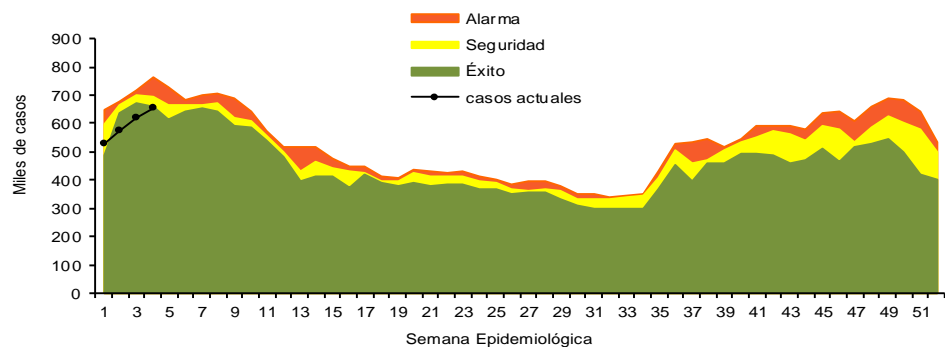
Tabla 1. Comparativo de incidencia* de infección Respiratoria Aguda (IRA) desde la semana 52 hasta la semana 4 de 2017 por entidad federativa, México.

Entidad	Semana Epidemiológica					Entidad	Semana Epidemiológica				
	52	1	2	3	4		52	1	2	3	4
Aguascalientes	877.6	865.9	940.9	1053.4	1056.6	Morelos	370.3	385.4	479.9	439.1	546.3
Baja California	313.1	418.9	402.2	428.6	470.8	Nayarit	440.9	550.4	578.8	643.6	689.8
Baja California Sur	470.4	653.8	730.3	843.7	932.7	Nuevo León	585.1	767.7	742.3	734.6	748.7
Campeche	472.0	551.3	579.8	618.7	659.2	Oaxaca	193.2	312.9	404.7	452.5	432.2
Coahuila	445.3	539.0	457.9	515.6	552.2	Puebla	266.8	376.4	426.0	466.0	454.5
Colima	371.3	511.3	524.7	584.3	609.1	Querétaro	410.8	427.9	495.3	592.6	723.7
Chiapas	150.8	223.7	253.8	233.8	229.1	Quintana Roo	264.3	291.4	505.8	532.8	565.0
Chihuahua	221.5	547.5	545.1	604.2	687.8	San Luis Potosí	395.8	594.3	656.8	716.5	719.4
Distrito Federal	397.6	494.9	453.1	571.9	589.5	Sinaloa	445.6	748.4	773.9	883.6	898.4
Durango	617.1	588.8	612.6	662.9	671.2	Sonora	455.9	528.3	579.8	579.4	630.8
Guanajuato	334.5	415.1	432.0	508.5	547.4	Tabasco	273.1	423.4	490.1	496.7	534.1
Guerrero	210.3	276.7	401.8	422.8	442.9	Tamaulipas	406.7	825.1	766.7	748.6	836.6
Hidalgo	462.1	482.4	573.2	635.2	729.4	Tlaxcala	540.4	706.8	802.2	905.2	942.0
Jalisco	311.8	423.2	447.6	490.1	513.7	Veracruz	212.1	298.5	364.1	354.9	407.9
México	289.6	306.5	368.2	399.4	414.0	Yucatán	382.7	395.8	485.9	486.8	626.1
Michoacán	265.8	376.7	425.4	442.0	408.3	Zacatecas	536.1	796.9	835.7	921.4	986.3
Nacional	340.5	447.9	484.6	523.9	554.0						

Figura 1. Incidencia* de IRA durante la semana 4 de 2017 por entidad federativa, México.



Gráfica 1. Casos notificados de IRA, México 2012 - 2017.



Información relevante

Gráfica 2:

Con respecto al mismo período del año anterior se presenta un incremento del 2.9% en el número de casos.

Gráfica 3:

La tasa de *incidencia nacional acumulada hasta la semana epidemiológica 4 en menores de un año es de 7,360 casos y en el grupo de de 1 a 4 años es de 4,565

La razón de tasas de incidencia hombre-mujer es de 1.2.

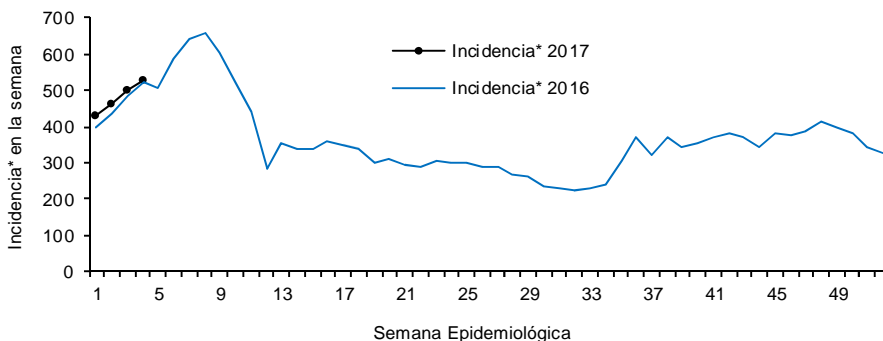
El 57% de los casos se presentaron en el sexo femenino.

*Incidencia semanal por 100,000 habitantes.

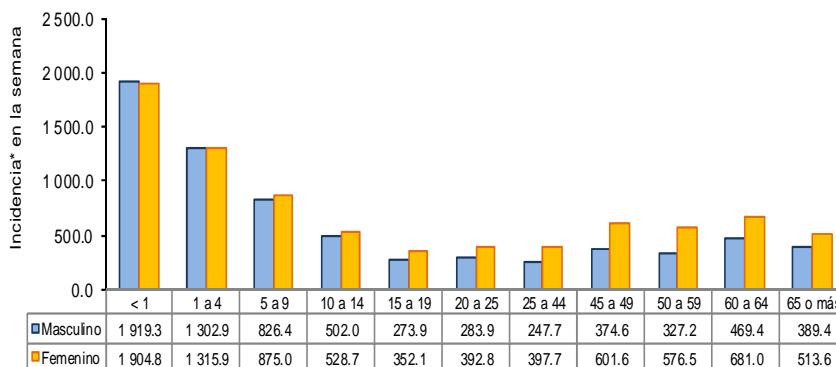
Fuente: SINAVE / DGE / SALUD.

Sistema de Notificación Semanal de casos Nuevos, acceso 09 de Febrero de 2017.

Gráfica 2. Comparativo de incidencia* de IRA, por semana epidemiológica, México 2016 - 2017.



Gráfica 3. Incidencia de IRA durante la semana epidemiológica 4, México 2017.



Noticias relevantes

<https://www.elsoldezacatecas.com.mx/municipios/aumentan-casos-de-infecciones-respiratorias-agudas>

Aumentan casos de infecciones respiratorias agudas

Río Grande, Zac.- Ante el descenso de las temperaturas en la zona norte del estado, se han elevado hasta en un 40 por ciento los casos de infecciones respiratorias agudas en los grupos de alto riesgo.

José Manuel Saucedo Almaraz, epidemiólogo de la Jurisdicción Sanitaria IV de los Servicios de Salud dijo que, "se han incrementado las infecciones respiratorias agudas. Si hablamos de porcentajes, el incremento es en un 40 por ciento aproximadamente". Agregó que, "esto es en los cinco municipios que conforma nuestra jurisdicción sanitaria, que son: Juan Aldama, Miguel Auza, Cañitas de Felipe Pescador, Francisco R. Murguía y Río Grande".

Acotó que, "hablamos que los grupos más vulnerables que se han visto afectados con la presencia de las bajas temperaturas han sido los menores de cinco años y los mayores de 60, estamos enfocando nuestra atención a estos grupos de personas". Aseguró que, "tal vez haya más casos de infecciones, pero es lo que nos reportan a nosotros los Centros de Salud, ya sea IMSS, ISSSTE, Seguro Popular y clínicas privadas, las que no se reportan es de personas que no acuden a las clínicas, que toman la mala decisión de auto medicarse".

"Estamos recomendando, sobre todo a los grupos de riesgo, que extremen los cuidados, que se abriguen bien, que tomen muchos líquidos, que tomen precaución en los cambios bruscos de temperaturas y que

Elementos de comunicación a la comunidad

- Por incidencia*, las entidades más afectadas durante la semana epidemiológica 4 fueron: Aguascalientes (1056.6), Zacatecas (986.3), Tlaxcala (942), Baja California Sur (932.7) y Sinaloa (898.4). Seguidas por las entidades de: Tamaulipas (836.6), Nuevo León (748.7), Hidalgo (729.4), Querétaro (723.7), San Luis Potosí (719.4), Nayarit (689.8), Chihuahua (687.8) y Durango (671.2).
- En esta semana se presenta un incremento en el número de casos del 22.5%, con respecto a la semana 1.
- Las entidades federativas que presentaron el menor decremento de casos de IRA en la semana epidemiológica 4, con respecto a la anterior fueron: Yucatán (27%), Morelos (23%), Querétaro (20.4%), Veracruz (14.1%), Hidalgo (13.5%), Chihuahua (12.8%), Tamaulipas (10.5%) y Baja California (8.3%).
- En el canal endémico nacional de la semana epidemiológica 4, se observa que los casos de IRA se encuentran en la zona de Éxito.