

INFORMACIÓN RELEVANTE: INFECCIONES RESPIRATORIAS AGUDAS.

FUENTE: DIRECCIÓN GENERAL DE EPIDEMIOLOGÍA (DGE)

- Por incidencia*, las entidades más afectadas durante la semana epidemiológica 3 fueron:

Aguascalientes (1025.1), Tlaxcala (905.2), Zacatecas (882.4) y Sinaloa (877.8).

Seguidas por las entidades de: Baja California Sur (843.7), Tamaulipas (744.8), Nuevo León (725.7), San Luis Potosí (716.5), Durango (661.8), Nayarit (643.6) y Hidalgo (632.6) .

- En esta semana se presenta un incremento en el número de casos del 49.1%, con respecto a la semana 52.
- Las entidades federativas que presentaron el menor decremento de casos de IRA en la semana epidemiológica 3, con respecto a la anterior fueron: Distrito Federal (25.2%), Querétaro (17.9%), Guanajuato (16.8%), Sinaloa (12.6%), Baja California Sur (12.3%), Oaxaca (12.1%), Tlaxcala (11.3%) y Coahuila (10.4%) .
- En el canal endémico nacional de la semana epidemiológica 3, se observa que los casos de IRA se encuentran en la zona de Éxito.

Información hasta la semana epidemiológica 3 del 2017

Tabla 1. Comparativo de incidencia* de infección Respiratoria Aguda (IRA) desde la semana 51 hasta la semana 3 de 2017 por entidad federativa, México.

Entidad	Semana Epidemiológica					Entidad	Semana Epidemiológica				
	51	52	1	2	3		51	52	1	2	3
Aguascalientes	846.8	877.6	865.9	940.9	1025.1	Morelos	344.9	370.3	383.1	479.9	439.1
Baja California	314.1	313.1	418.9	402.2	428.6	Nayarit	470.5	440.9	549.3	578.8	643.6
Baja California Sur	478.4	470.4	653.8	730.3	843.7	Nuevo León	550.3	585.1	764.8	737.8	725.7
Campeche	460.6	472.0	551.3	579.8	618.7	Oaxaca	214.5	193.2	310.3	392.4	442.7
Coahuila	517.2	445.3	539.0	457.2	510.6	Puebla	283.9	266.8	371.9	414.9	441.6
Colima	421.7	371.3	509.9	524.7	582.4	Querétaro	450.3	410.8	427.9	495.3	592.6
Chiapas	164.9	150.8	223.8	253.5	231.3	Quintana Roo	249.8	264.3	291.4	505.8	532.8
Chihuahua	432.7	221.5	547.5	545.1	530.4	San Luis Potosí	429.3	395.8	594.3	656.8	716.5
Distrito Federal	397.8	397.6	493.1	429.8	536.6	Sinaloa	473.4	445.6	748.3	773.5	877.8
Durango	603.2	617.1	588.8	611.3	661.8	Sonora	470.2	455.9	528.3	580.0	578.4
Guanajuato	336.9	334.5	415.1	432.0	508.5	Tabasco	267.5	273.1	423.3	485.6	498.9
Guerrero	242.8	210.3	275.7	401.6	422.6	Tamaulipas	418.7	406.7	814.4	756.5	744.8
Hidalgo	468.5	462.1	480.9	571.4	632.6	Tlaxcala	507.2	540.4	706.8	802.2	905.2
Jalisco	308.6	311.8	423.2	447.5	487.3	Veracruz	158.7	212.1	298.5	364.1	330.7
México	335.9	289.6	304.7	367.0	397.0	Yucatán	346.3	382.7	395.8	485.9	486.8
Michoacán	257.1	265.8	365.0	407.2	430.9	Zacatecas	598.0	536.1	796.9	835.7	882.4
						Nacional	355.1	340.6	446.2	480.3	513.1

Información relevante

Tabla 1:

Las entidades federativas que presentaron el menor decremento de casos de IRA en la semana epidemiológica 3, con respecto a la anterior fueron:

Distrito Federal	(25.2 %)
Querétaro	(17.9 %)
Guanajuato	(16.8 %)
Sinaloa	(12.6 %)
Baja California Sur	(12.3 %)
Oaxaca	(12.1 %)
Tlaxcala	(11.3 %)
Coahuila	(10.4 %)

Figura 1:

Por incidencia*, las entidades más afectadas durante la semana epidemiológica 3 fueron:

Aguascalientes	(1025.1)
Tlaxcala	(905.2)
Zacatecas	(882.4)
Sinaloa	(877.8)

Seguidas por las entidades de: Baja California Sur (843.7), Tamaulipas (744.8), Nuevo León (725.7), San Luis Potosí (716.5), Durango (661.8), Nayarit (643.6) y Hidalgo (632.6).

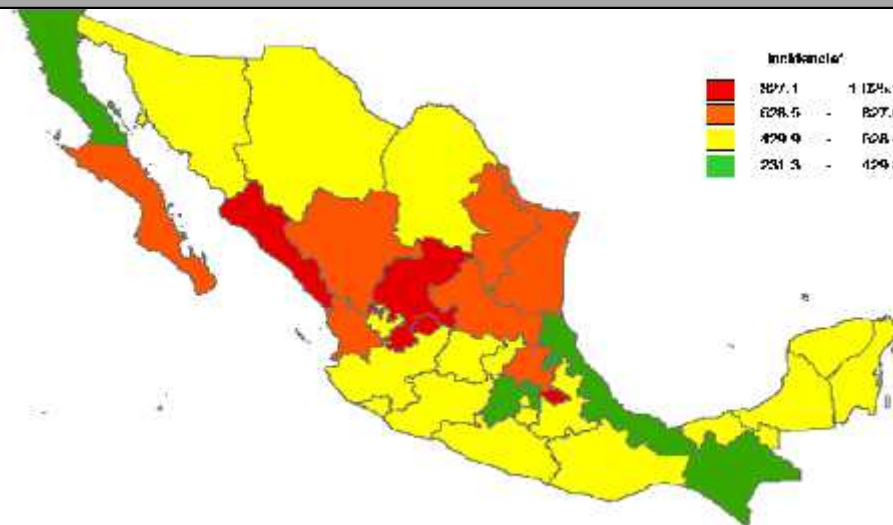
En la semana epidemiológica 3, a nivel nacional se notificaron 513 casos nuevos de IRA por cada 100,000 habitantes.

En esta semana se presenta un incremento en el número de casos del 49.1%, con respecto a la semana 52.

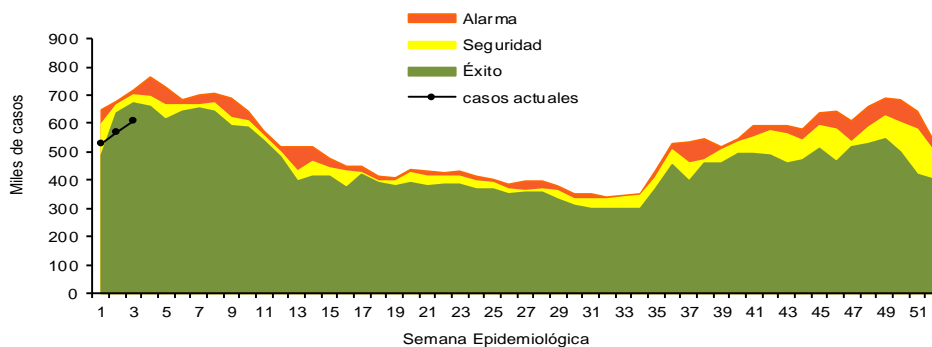
Gáfica 1:

En el canal endémico nacional de la semana epidemiológica 3, se observa que los casos de IRA se encuentran en la zona de Éxito.

Figura 1. Incidencia* de IRA durante la semana, 3 de 2017 por entidad federativa, México.



Gráfica 1. Casos notificados de IRA, México 2012 - 2017.



*Incidencia semanal por 100,000 habitantes.

Información relevante

Gráfica 2:

Con respecto al mismo período del año anterior se presenta un incremento del 2% en el número de casos.

Gráfica 3:

La tasa de *incidencia nacional acumulada hasta la semana epidemiológica 3 en menores de un año es de 5,406 casos y en el grupo de de 1 a 4 años es de 3,226

La razón de tasas de incidencia hombre-mujer es de 1.2.

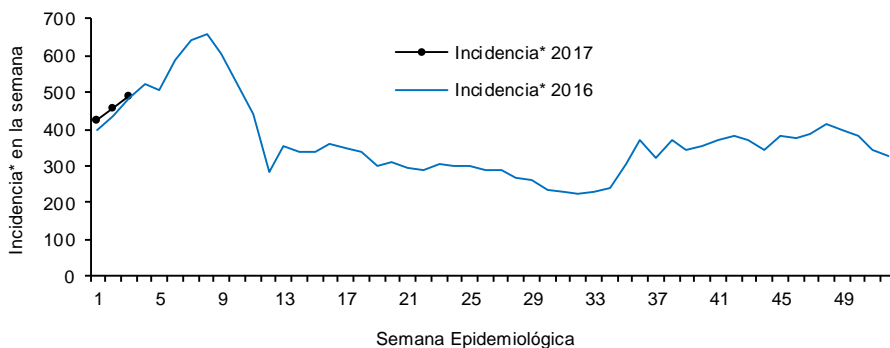
El 57% de los casos se presentaron en el sexo femenino.

*Incidencia semanal por 100,000 habitantes.

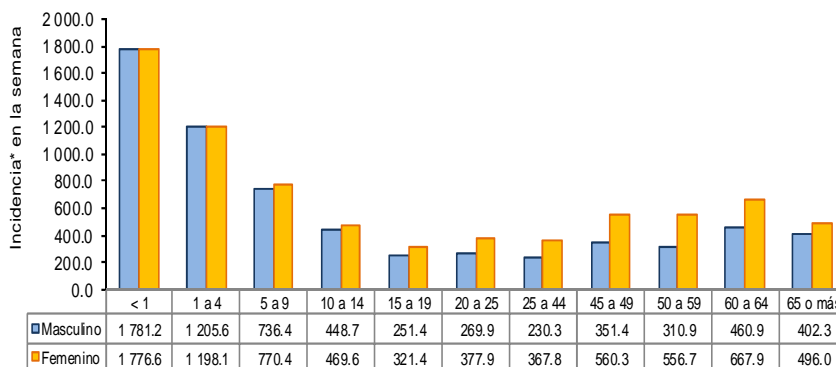
Fuente: SINAVE / DGE / SALUD.

Sistema de Notificación Semanal de casos Nuevos, acceso 02 de Febrero de 2017.

Gráfica 2. Comparativo de incidencia* de IRA, por semana epidemiológica, México 2016 - 2017.



Gráfica 3. Incidencia de IRA durante la semana epidemiológica 3, México 2017.



Noticias relevantes

<https://www.mizamora.net/monitorea-el-sector-salud-infecciones-respiratorias/>

Monitorea el sector salud infecciones respiratorias

A través del área de epidemiología, la Jurisdicción Sanitaria número dos, realiza el monitoreo constante de infecciones respiratorias agudas, señaló su coordinador José Manuel Aguilar Vázquez. Detalló que la indicación es que todos los cuadros de enfermedades respiratorias agudas puedan ser atendidos y bien clasificados en las diversas unidades de primer nivel.

Dijo que se trata de una enfermedad respiratoria aguda de gravedad se envía al Hospital regional para su valoración y hacerle su estudio para descartar influenza H1N1.

En ese sentido, dijo que en lo que va del año se han presentado seis casos de neumonía, los cuales están concentrados en el hospital regional de Zamora, mismos que ya se están monitoreando.

Comentó que hasta el momento se tiene un avance de más del 85 por ciento en la aplicación de las vacunas contra la influenza AH1N1.

Recordó que durante este primer bimestre se incrementa el número de cuadros gripales y enfermedades respiratorias, pues se pueden registrar alrededor de 300 casos, mientras que en temporada normal alrededor de 80 casos.

Aseguró que de acuerdo al Sistema Meteorológico Nacional continuaran descendiendo las temperaturas, por lo que llamó a la población a extremar medidas precautorias.

Llamo a la población a no auto medicarse en caso de detectar sintomatología, sino acudir a su unidad e salud más cercana.

Elementos de comunicación a la comunidad

- Por incidencia*, las entidades más afectadas durante la semana epidemiológica 3 fueron: Aguascalientes (1025.1), Tlaxcala (905.2), Zacatecas (882.4) y Sinaloa (877.8).

Seguidas por las entidades de: Baja California Sur (843.7), Tamaulipas (744.8), Nuevo León (725.7), San Luis Potosí (716.5), Durango (661.8), Nayarit (643.6) y Hidalgo (632.6) .

- En esta semana se presenta un incremento en el número de casos del 49.1%, con respecto a la semana 52.
- Las entidades federativas que presentaron el menor decremento de casos de IRA en la semana epidemiológica 3, con respecto a la anterior fueron: Distrito Federal (25.2%), Querétaro (17.9%), Guanajuato (16.8%), Sinaloa (12.6%), Baja California Sur (12.3%), Oaxaca (12.1%), Tlaxcala (11.3%) y Coahuila (10.4%) .

- En el canal endémico nacional de la semana epidemiológica 3, se observa que los casos de IRA se encuentran en la zona de Éxito.