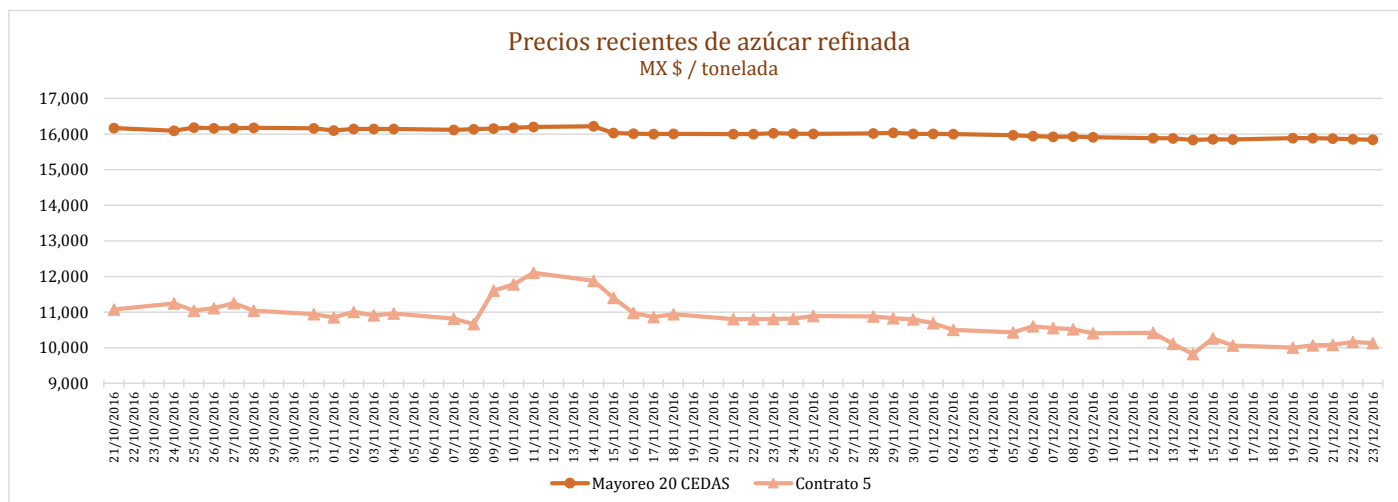
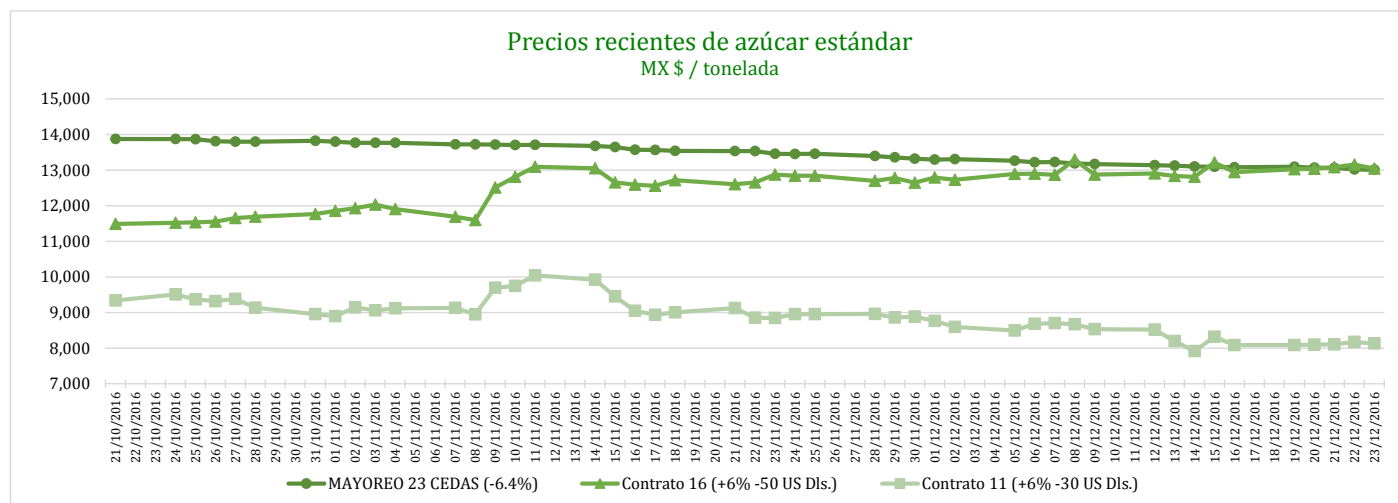


**PRECIOS RECIENTES**

CONCEPTO	19/12/2016	20/12/2016	21/12/2016	22/12/2016	23/12/2016	Promedio Semanal	Promedio Mensual	Promedio del ciclo
<b>Tipo de cambio fix (MX Pesos / US Dólar)</b>	20.41	20.43	20.49	20.72	20.63	20.54	20.46	19.78
<b>MX \$ / TONELADA</b>								
<b>AZÚCAR ESTÁNDAR</b>								
<b>Mayoreo 23 CEDAS (-6.4%)</b>	13,094.13	13,068.82	13,063.00	13,014.84	13,008.67	13,049.89	13,138.05	13,562.06
<b>Contrato 16 (+6% -50 US Dls.)</b>	13,025.87	13,033.98	13,078.39	13,154.72	13,044.04	13,067.40	12,963.88	12,324.87
<b>Contrato 11 (+6% -30 US Dls.)</b>	8,082.61	8,100.16	8,100.84	8,170.74	8,130.11	8,116.89	8,356.12	9,072.17
<b>Consumidor *</b>	---	---	---	---	---	21,460.83	21,366.42	21,517.29
<b>AZÚCAR REFINADA</b>								
<b>Mayoreo 20 CEDAS</b>	15,885.84	15,887.07	15,869.57	15,854.50	15,839.73	15,867.34	15,895.45	16,054.29
<b>Contrato 5</b>	10,002.84	10,063.82	10,078.01	10,164.20	10,127.91	10,087.36	10,295.88	10,905.74
<b>Consumidor *</b>	---	---	---	---	---	24,207.50	24,251.46	23,681.04

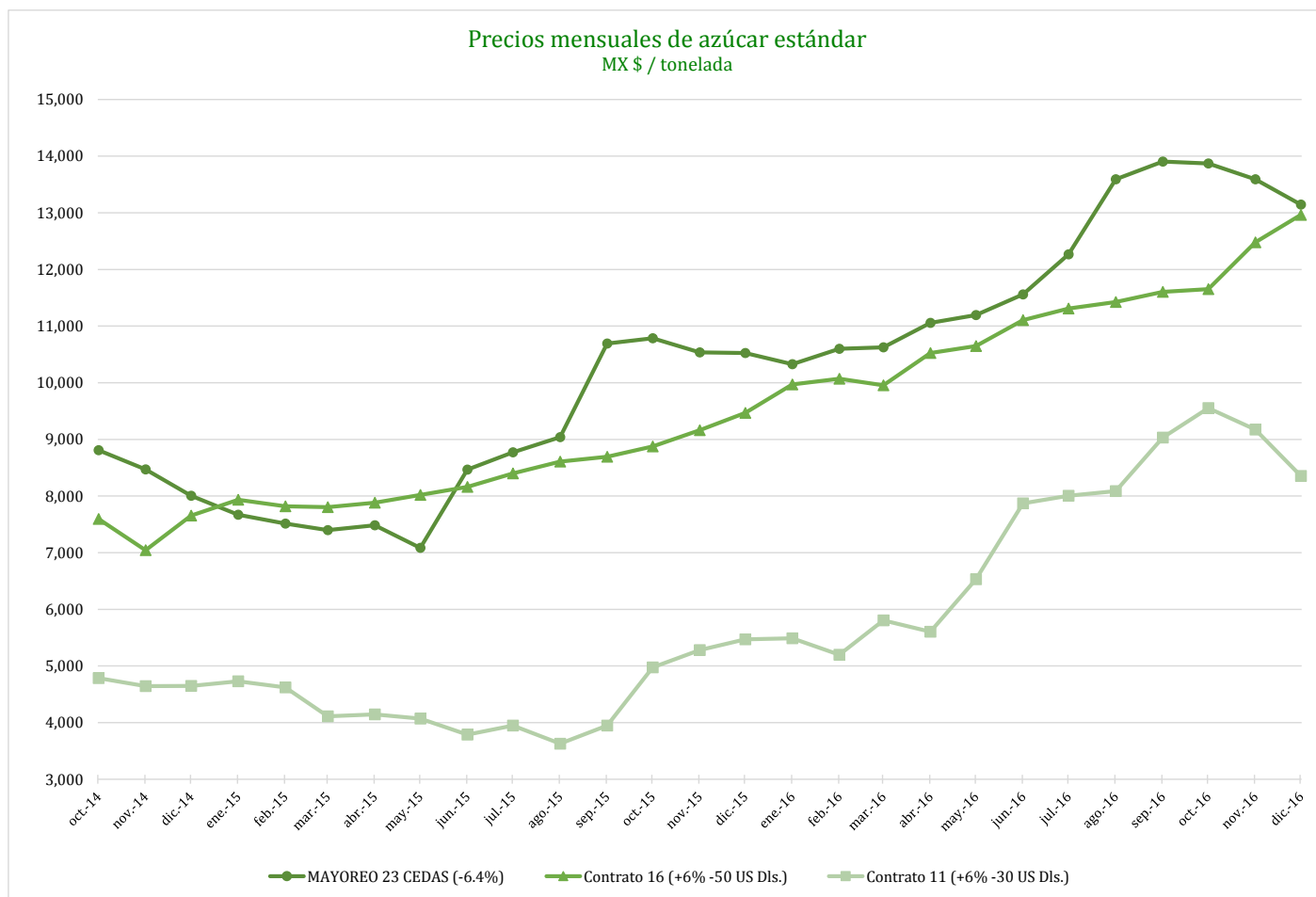
\* Nota: Precios promedio al consumidor en la Ciudad de México, Guadalajara, Jal., y Monterrey, N.L.



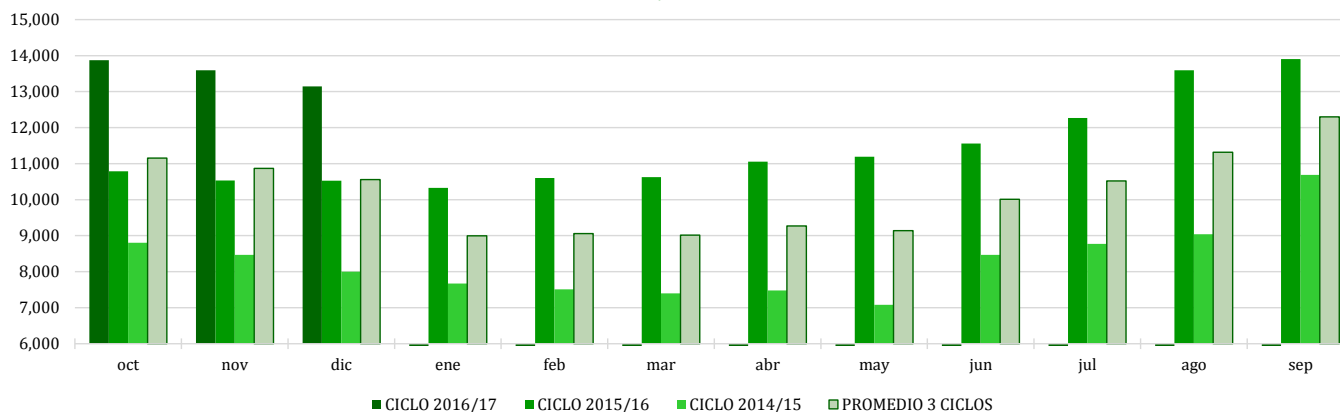
**COMPARATIVO CICLO 2016/17 VS 2015/16**

CONCEPTO	Promedio semanal (Sem. 12 de cada ciclo)			Promedio mensual de cada ciclo			Promedio de cada ciclo		
	19 al 23 Dic 2016 (a)	21 al 25 Dic 2015 (b)	Variación %	1 al 23 Dic 2016 (a)	1 al 25 Dic 2015 (b)	Variación %	1 Oct al 23 Dic 2016 (a)	1 Oct al 25 Dic 2015 (b)	Variación %
	MX Pesos / tonelada		(a) / (b)	MX Pesos / tonelada		(a) / (b)	MX Pesos / tonelada		(a) / (b)
<b>Tipo de cambio fix</b> (MX Pesos / US Dólar)	20.54	17.19	19.46	20.46	17.03	20.15	19.78	16.44	20.30
<b>AZÚCAR ESTÁNDAR</b>									
Mayoreo 23 CEDAS (-6.4%)	13,049.89	10,454.79	24.82	13,138.05	10,545.27	24.59	13,562.06	10,625.70	27.63
Contrato 16 (+6% -50 US Dls.)	13,067.40	9,544.70	36.91	12,963.88	8,954.93	44.77	12,324.87	9,149.25	34.71
Contrato 11 (+6% -30 US Dls.)	8,116.89	5,532.08	46.72	8,356.12	5,169.06	61.66	9,072.17	5,227.83	73.54
Consumidor *	21,460.83	16,763.33	28.02	21,366.42	16,685.79	28.05	21,517.29	16,131.55	33.39
<b>AZÚCAR REFINADA</b>									
Mayoreo 20 CEDAS	15,867.34	12,515.18	26.78	15,895.45	12,525.35	26.91	16,054.29	12,482.81	28.61
Contrato 5	10,087.36	7,096.05	42.15	10,295.88	6,965.22	47.82	10,905.74	6,652.66	63.93
Consumidor *	24,207.50	18,655.00	29.76	24,251.46	18,678.33	29.84	23,681.04	18,078.34	30.99

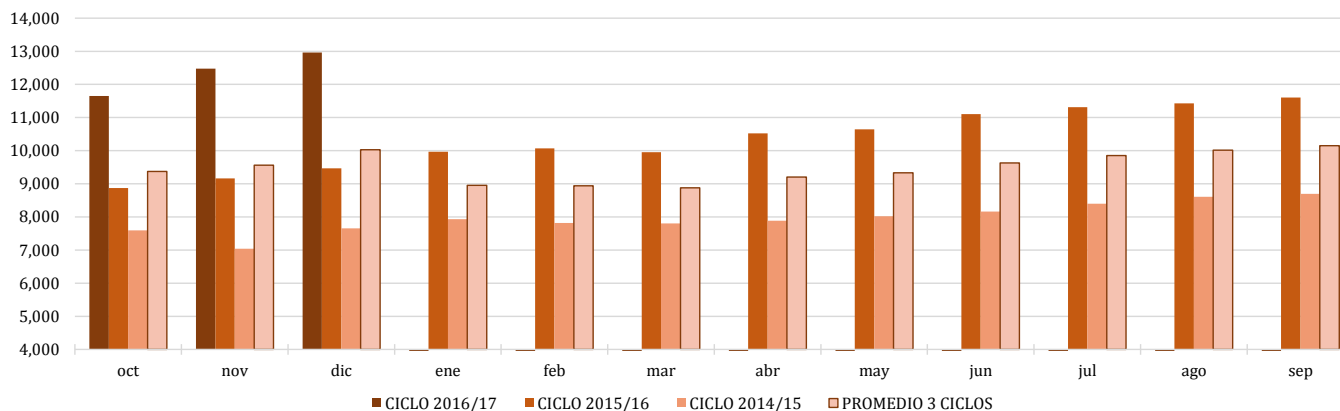
\* Nota: Precios promedio al consumidor en la Ciudad de México, Guadalajara, Jal., y Monterrey, N.L.



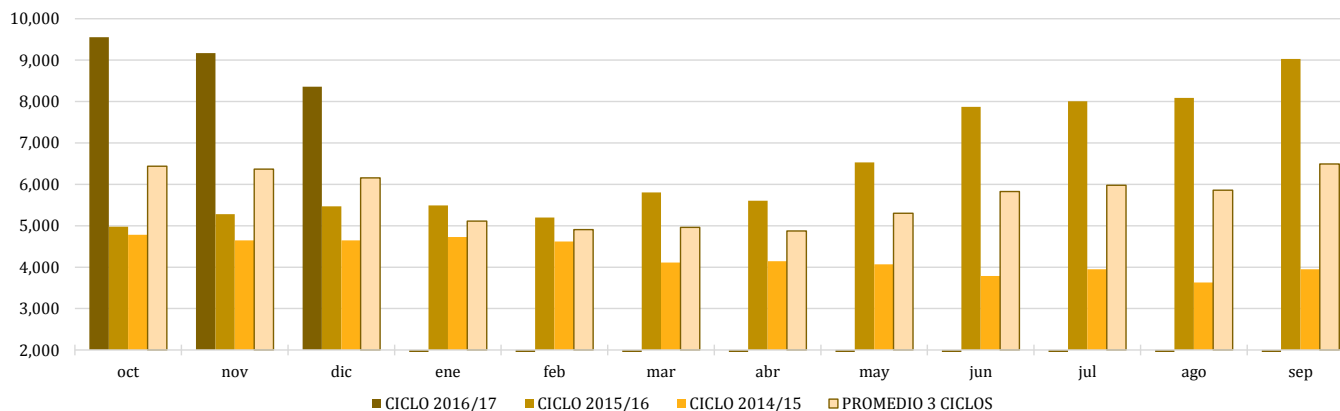
**Comparativo de precios mensuales al mayoreo, 23 CEDAS -6.4%**  
MX \$ / tonelada



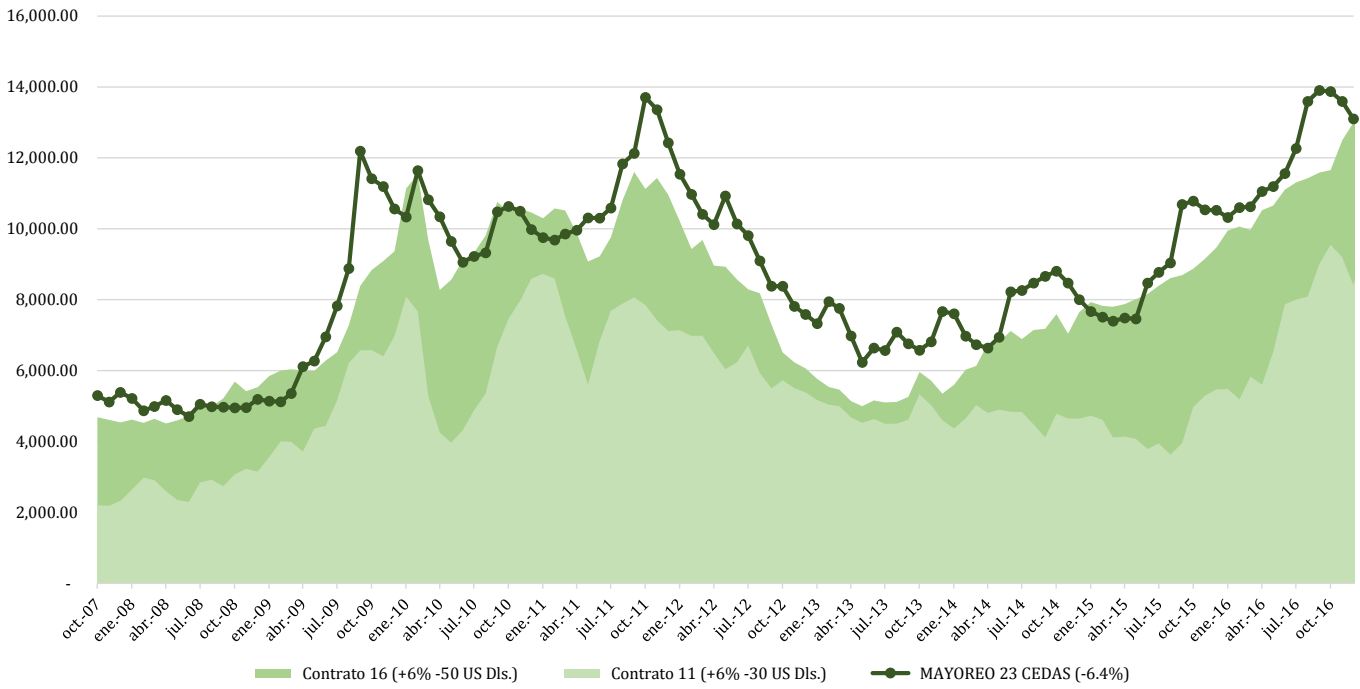
**Comparativo de precios mensuales Contrato 16, +6% - 50 US Dls.**  
MX \$ / tonelada



**Comparativo de precios mensuales Contrato 11, +6% - 30 US Dls.**  
MX \$ / tonelada



**Histórico de precios de azúcar estándar  
(MX\$/t)**



**Histórico de precios de azúcar refinada  
(MX\$/t)**

