INFORMACIÓN RELEVANTE:
INFECCIONES RESPIRATORIAS AGUDAS.

FUENTE: DIRECCIÓN GENERAL DE EPIDEMIOLOGÍA (DGE)

- Por incidencia*, la entidad mas afectada durante la semana epidemiológica 52 fue:

  Aguascalientes (877.6).

  Seguida por las entidades de: Durango (617.1), Nuevo León (585.1), Tlaxcala (540.4) y Zacatecas (536.1) .

- En esta semana se presenta un decremento en el número de casos del 16.9%, con respecto a la semana 49.

- Las entidades federativas que presentaron el menor decremento de casos de IRA en la semana epidemiológica 52, con respecto a la anterior fueron: Veracruz (33.7%), Yucatán (10.5%), Morelos (7.4%), Tlaxcala (6.5%), Nuevo León (6.3%), Quintana Roo (5.8%),

- En el canal endémico nacional de la semana epidemiológica 52, se observa que los casos de IRA se encuentran en la zona de Éxito.

DGE DIRECCIÓN GENERAL DE EPIDEMIOLOGÍA

INFORME SEMANAL DE VIGILANCIA EPIDEMIOLÓGICA

IRA

Información hasta la semana epidemiológica 52 del 2016

Información relevante

Tabla 1:

Las entidades federativas que presentaron el menor decremento de casos de IRA en la semana epidemiológica 52, con respecto a la anterior fueron:

Veracruz	(33.7 %)
Yucatán	(10.5 %)
Morelos	(7.4 %)
Tlaxcala	(6.5 %)
Nuevo León	(6.3 %)
Quintana Roo	(5.8 %)
Aguascalientes	(3.6 %)
Michoacán	(3.4 %)

Figura 1:

Por incidencia*, la entidad mas afectada durante la semana epidemiológica 52 fue:

Aguascalientes (877.6)

Seguida por las entidades de: Durango (617.1), Nuevo León (585.1), Tlaxcala (540.4) y Zacatecas (536.1) .

En la semana epidemiológica 52, a nivel nacional se notificaron 341 casos nuevos de IRA por cada 100,000 habitantes.

En esta semana se presenta un decremento en el número de casos del 16.9%, con respecto a la semana 49.

Gáfica 1:

En el canal endémico nacional de la semana epidemiológica 52, se observa que los casos de IRA se encuentran en la zona de Éxito.

*Incidencia semanal por 100,000 habitantes.

Tabla 1. Comparativo de incidencia* de infección Respiratoria Aguda (IRA) desde la semana , 48 hasta la semana 52 de 2016 por entidad federativa, México.

Entidad	Semana Epidemiológica					Entidad	Semana Epidemiológica				
	48	49	50	51	52		48	49	50	51	52
Aguascalientes	937.2	864.2	875.2	846.8	877.6	Morelos	472.5	478.9	430.7	344.9	370.3
Baja California	341.7	364.2	344.4	314.1	313.1	Nayarit	494.8	486.7	500.6	470.5	440.9
Baja California Sur	539.2	614.5	582.7	478.4	470.4	Nuevo León	589.5	528.8	582.5	550.3	585.1
Campeche	561.4	535.7	505.0	460.6	472.0	Oaxaca	200.6	213.7	219.2	214.5	193.2
Coahuila	480.3	465.2	534.8	517.2	445.3	Puebla	368.3	378.2	318.6	283.9	266.8
Colima	490.1	510.8	384.6	421.7	371.3	Querétaro	538.1	0.0	507.9	450.3	410.8
Chiapas	235.5	234.8	192.1	164.9	150.8	Quintana Roo	335.0	313.9	291.5	249.8	264.3
Chihuahua	472.6	276.5	266.5	432.7	221.5	San Luis Potosí	521.6	502.0	456.0	429.3	395.8
Distrito Federal	463.1	492.2	459.6	397.8	397.6	Sinaloa	532.2	578.7	562.6	473.4	445.6
Durango	611.6	638.5	671.6	603.2	617.1	Sonora	497.2	510.2	517.6	470.2	455.9
Guanajuato	420.4	417.5	381.7	336.9	334.5	Tabasco	338.6	367.2	327.7	267.5	273.1
Guerrero	353.1	365.2	300.5	242.8	210.3	Tamaulipas	478.4	434.4	458.8	418.7	406.7
Hidalgo	655.7	617.4	546.1	468.5	462.1	Tlaxcala	561.9	591.9	534.1	507.2	540.4
Jalisco	346.7	360.6	335.9	308.6	311.8	Veracruz	265.6	259.5	225.4	158.7	212.1
México	445.8	424.2	380.0	335.9	289.6	Yucatán	493.0	464.2	389.6	346.3	382.7
Michoacán	318.6	311.5	279.2	257.1	265.8	Zacatecas	695.4	668.6	663.1	598.0	536.1
						Nacional	427.7	409.8	392.6	355.0	340.5

Figura 1. Incidencia* de IRA durante la semana, 52 de 2016 por entidad federativa, México.

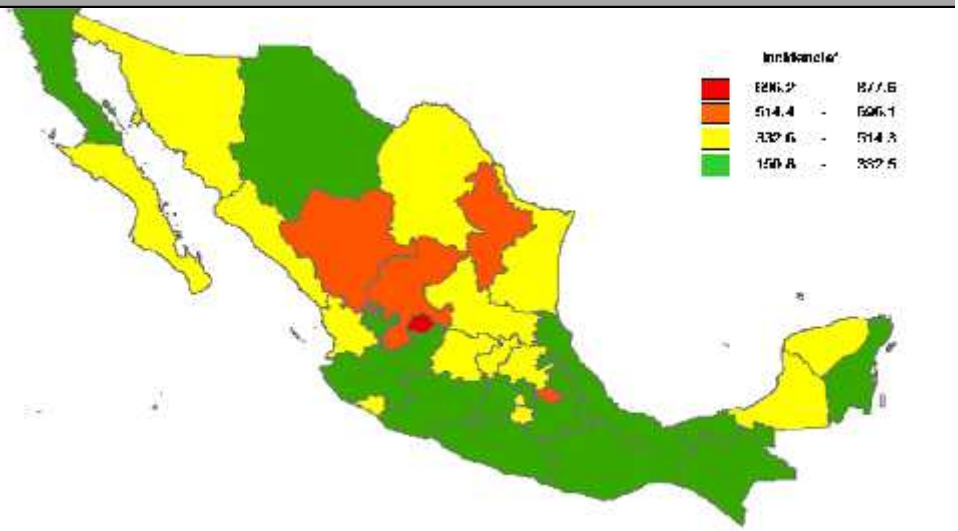

Gráfica 1. Casos notificados de IRA, México 2011 - 2016.

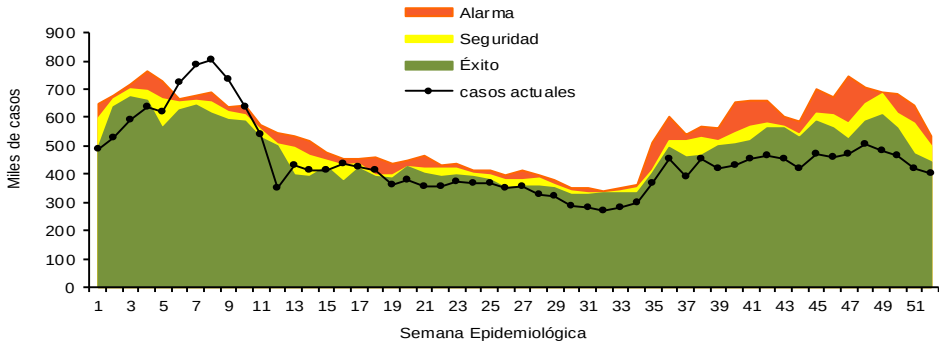

Información relevante

Gráfica 2:

Con respecto al mismo período del año anterior se presenta un incremento del 1.9% en el número de casos.

Gráfica 3:

La tasa de *incidencia nacional acumulada hasta la semana epidemiológica 52 en menores de un año es de 79,834 casos y en el grupo de de 1 a 4 años es de 50,716

La razón de tasas de incidencia hombre-mujer es de 1.2.

El 56% de los casos se presentaron en el sexo femenino.

Gráfica 2. Comparativo de incidencia* de IRA, por semana epidemiológica, México 2015 - 2016.

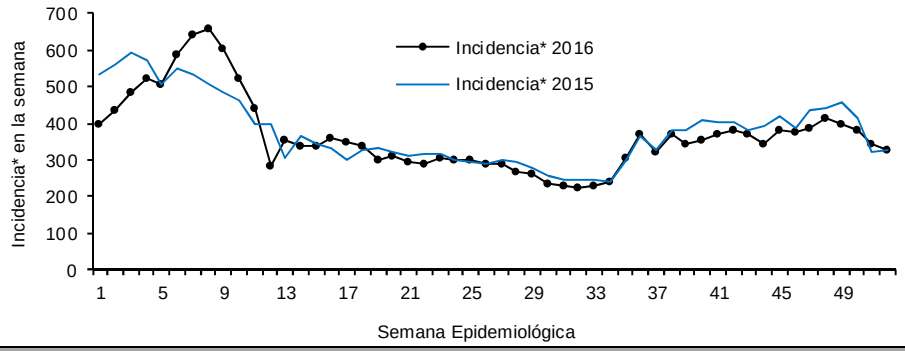

Gráfica 3. Incidencia de IRA durante la semana epidemiológica 52, México 2016.

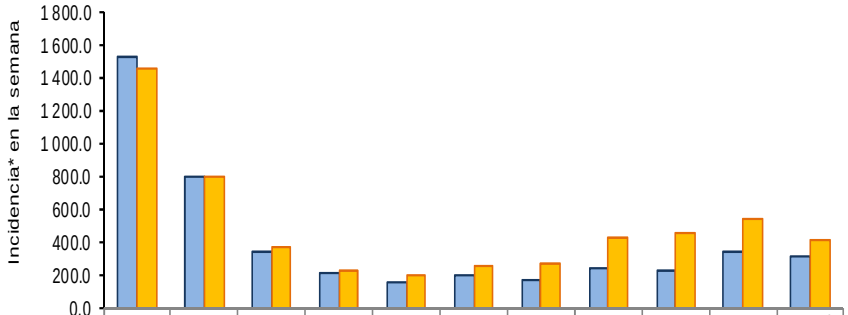

	< 1	1 a 4	5 a 9	10 a 14	15 a 19	20 a 25	25 a 44	45 a 49	50 a 59	60 a 64	65 o más
Masculino	1 525.9	805.4	343.3	206.2	150.5	190.7	166.3	240.5	229.2	337.3	310.6
Femenino	1 458.7	803.3	363.9	223.6	202.6	258.5	264.1	423.4	448.7	546.0	415.7

Noticias relevantes

https://www.elsoldezacatecas.com.mx/municipios/aumentan-casos-de-infecciones-respiratorias-agudas

Aumentan casos de infecciones respiratorias aguda

Río Grande, Zac.- Ante el descenso de las temperaturas en la zona norte del estado, se han elevado hasta en un 40 por ciento los casos de infecciones respiratorias agudas en los grupos de alto riesgo.

José Manuel Saucedo Almaraz, epidemiólogo de la Jurisdicción Sanitaria IV de los Servicios de Salud dijo que, "se han incrementado las infecciones respiratorias agudas. Si hablamos de porcentajes, el incremento es en un 40 por ciento aproximadamente". Agregó que, "esto es en los cinco municipios que conforma nuestra jurisdicción sanitaria, que son: Juan Aldama, Miguel Auza, Cañitas de Felipe Pescador, Francisco R. Murguía y Río Grande". Acotó que, "hablamos que los grupos más vulnerables que se han visto afectados con la presencia de las bajas temperaturas han sido los menores de cinco años y los mayores de 60, estamos enfocando nuestra atención a estos grupos de personas".

Aseguró que, "tal vez haya más casos de infecciones, pero es lo que nos reportan a nosotros los Centros de Salud, ya sea IMSS, ISSSTE, Seguro Popular y clínicas privadas, las que no se reportan es de personas que no acuden a las clínicas, que toman la mala decisión de auto medicarse".

"Estamos recomendando, sobre todo a los grupos de riesgo, que extremen los cuidados, que se abriguen bien, que tomen muchos líquidos, que tomen precaución en los cambios bruscos de temperaturas y que eviten el uso de anafres o braceros dentro de las habitaciones para evitar las intoxicaciones por monóxido de carbono. Hasta el momento no hemos tenido ningún caso de ese tipo".

Elementos de comunicación a la comunidad

*Incidencia semanal por 100,000 habitantes.

- Por incidencia*, la entidad mas afectada durante la semana epidemiológica 52 fue:

  Aguascalientes (877.6).

  Seguida por las entidades de: Durango (617.1), Nuevo León (585.1), Tlaxcala (540.4) y Zacatecas (536.1) .
- En esta semana se presenta un decremento en el número de casos del 16.9%, con respecto a la semana 49.
- Las entidades federativas que presentaron el menor decremento de casos de IRA en la semana epidemiológica 52, con respecto a la anterior fueron: Veracruz (33.7%), Yucatán (10.5%), Morelos (7.4%), Tlaxcala (6.5%), Nuevo León (6.3%), Quintana Roo (5.8%),
- En el canal endémico nacional de la semana epidemiológica 52, se observa que los casos de IRA se encuentran en la zona de Éxito.

Fuente: SINAVE / DGE / SALUD.

Sistema de Notificación Semanal de casos Nuevos, acceso 12 de Enero de 2017.