INFORMACIÓN RELEVANTE:
INFECCIONES RESPIRATORIAS AGUDAS.
Fuente: Dirección General de Epidemiología (DGE)

- Por incidencia*, la entidad mas afectada durante la semana epidemiológica 47 fue:

  Aguascalientes (876.9).

  Precedida por las entidades de: Querétaro (616.5), Durango (590), Campeche (560.9), Tlaxcala (553.9), Nuevo León (552.8), Hidalgo (552.4) y Zacatecas (551.8) .

- En esta semana se presenta un incremento en el número de casos del 11.1%, con respecto a la semana 44.

- Las entidades federativas que presentaron el menor decremento de casos de IRA en la semana epidemiológica 47, con respecto a la anterior fueron: Tamaulipas (10.7%), Puebla (10.1%), Coahuila (9.5%), Nuevo León (9.5%), Querétaro (8.8%), Aguascalientes (8.7%), Veracruz (8.2%) y Jalisco (7.4%) .

- En el canal endémico nacional de la semana epidemiológica 47, se observa que los casos de IRA se encuentran en la zona de Éxito.

DGE DIRECCIÓN GENERAL DE EPIDEMIOLOGÍA

INFORME SEMANAL DE VIGILANCIA EPIDEMIOLÓGICA

IRA

Información hasta la semana epidemiológica 47 del 2016

Información relevante

Tabla 1:

Las entidades federativas que presentaron el menor decremento de casos de IRA en la semana epidemiológica 47, con respecto a la anterior fueron:

Tamaulipas	(10.7 %)
Puebla	(10.1 %)
Coahuila	(9.5 %)
Nuevo León	(9.5 %)
Querétaro	(8.8 %)
Aguascalientes	(8.7 %)
Veracruz	(8.2 %)
Jalisco	(7.4 %)

Figura 1:

Por incidencia*, la entidad mas afectada durante la semana epidemiológica 47 fue:

Aguascalientes (876.9)

Precedida por las entidades de: Querétaro (616.5), Durango (590), Campeche (560.9), Tlaxcala (553.9), Nuevo León (552.8), Hidalgo (552.4) y Zacatecas (551.8) .

En la semana epidemiológica 47, a nivel nacional se notificaron 393 casos nuevos de IRA por cada 100,000 habitantes.

En esta semana se presenta un incremento en el número de casos del 11.1%, con respecto a la semana 44.

Gáfica 1:

En el canal endémico nacional de la semana epidemiológica 47, se observa que los casos de IRA se encuentran en la zona de Éxito.

***Incidencia semanal por 100,000 habitantes.**

Tabla 1. Comparativo de incidencia* de infección Respiratoria Aguda (IRA) desde la semana , 43 hasta la semana 47 de 2016 por entidad federativa, México.

Entidad	Semana Epidemiológica					Entidad	Semana Epidemiológica				
	43	44	45	46	47		43	44	45	46	47
Aguascalientes	883.3	811.8	905.9	806.7	876.9	Morelos	443.8	380.4	433.5	439.5	455.1
Baja California	285.1	277.8	329.9	342.6	300.2	Nayarit	484.0	461.1	509.9	489.1	475.7
Baja California Sur	526.6	537.0	531.3	532.3	467.6	Nuevo León	461.2	435.3	441.9	504.8	552.8
Campeche	594.2	515.0	571.0	551.6	560.9	Oaxaca	157.7	174.2	202.2	174.2	162.7
Coahuila	365.8	360.0	399.5	400.9	439.0	Puebla	338.4	291.2	343.3	325.9	358.6
Colima	396.4	364.4	417.5	439.5	438.4	Querétaro	582.8	503.6	524.7	566.7	616.5
Chiapas	217.9	206.9	247.7	235.0	226.9	Quintana Roo	362.4	318.4	345.9	364.2	329.3
Chihuahua	374.9	371.6	422.8	411.7	409.0	San Luis Potosí	425.8	418.7	439.4	452.8	455.5
Distrito Federal	407.2	339.8	415.2	395.2	418.3	Sinaloa	540.1	473.6	535.3	545.8	477.3
Durango	543.5	583.8	595.8	606.8	590.0	Sonora	420.6	424.9	465.0	472.0	445.1
Guanajuato	390.9	379.1	409.1	401.1	403.3	Tabasco	307.8	344.1	427.6	380.4	374.6
Guerrero	288.2	291.8	345.7	345.1	349.0	Tamaulipas	404.2	380.4	396.3	386.1	427.3
Hidalgo	514.1	448.0	555.7	548.0	552.4	Tlaxcala	540.8	477.3	525.5	535.0	553.9
Jalisco	331.2	334.7	348.1	311.9	335.0	Veracruz	227.7	206.0	225.9	219.6	237.4
México	393.0	342.9	397.2	379.1	385.8	Yucatán	538.9	480.6	500.5	483.3	460.7
Michoacán	330.0	315.1	335.2	317.5	308.6	Zacatecas	606.5	599.3	653.7	608.9	551.8
						Nacional	381.2	354.1	396.1	387.0	393.4

Figura 1. Incidencia* de IRA durante la semana, 47 de 2016 por entidad federativa, México.

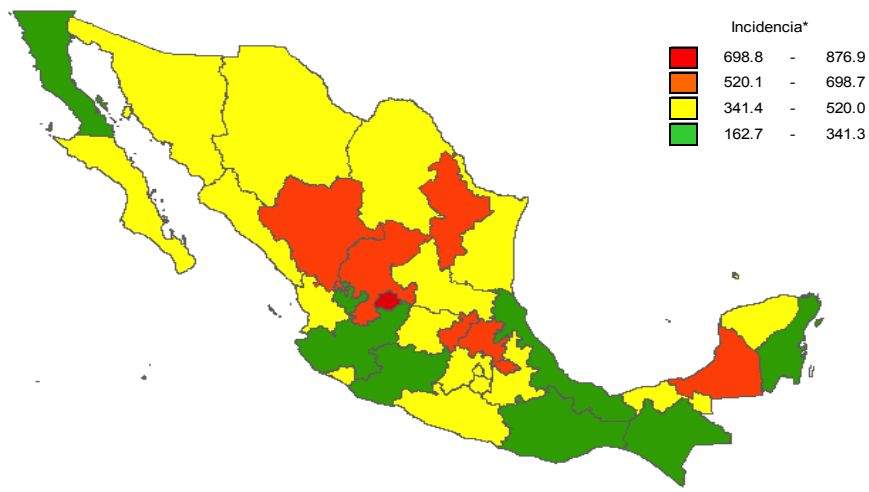

Gráfica 1. Casos notificados de IRA, México 2011 - 2016.

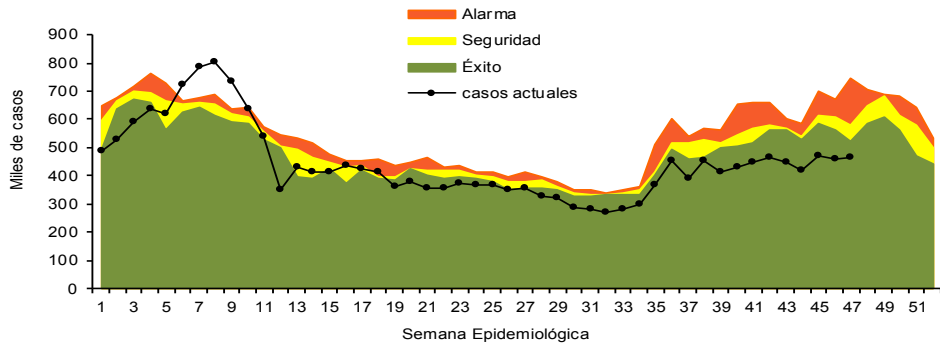

Información relevante

Gráfica 2:

Con respecto al mismo período del año anterior se presenta un decremento del 11.4% en el número de casos.

Gráfica 3:

La tasa de *incidencia nacional acumulada hasta la semana epidemiológica 47 en menores de un año es de 71,379 casos y en el grupo de de 1 a 4 años es de 45,786

La razón de tasas de incidencia hombre-mujer es de 1.2.

El 56% de los casos se presentaron en el sexo femenino.

Gráfica 2. Comparativo de incidencia* de IRA, por semana epidemiológica, México 2015 - 2016.

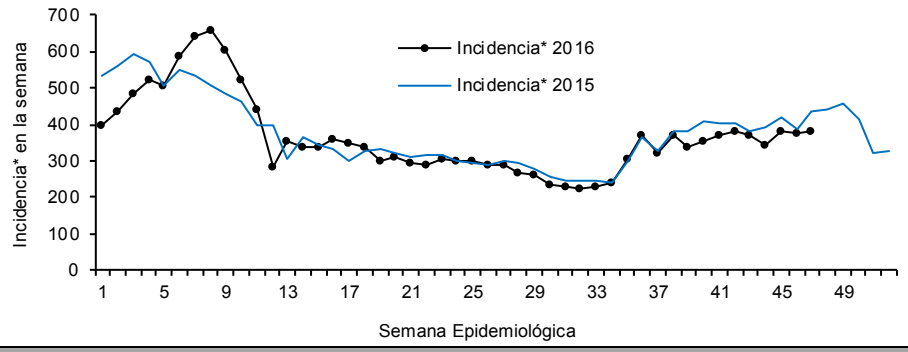

Gráfica 3. Incidencia de IRA durante la semana epidemiológica 47, México 2016.

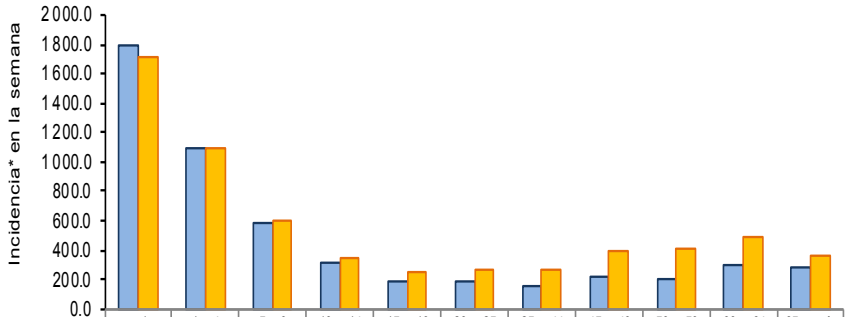

	< 1	1 a 4	5 a 9	10 a 14	15 a 19	20 a 25	25 a 44	45 a 49	50 a 59	60 a 64	65 o más
Masculino	1 800.0	1 098.7	577.7	321.8	186.3	186.0	151.4	218.1	196.9	301.8	279.8
Femenino	1 712.1	1 097.0	599.7	350.3	245.8	270.8	266.9	400.6	406.5	483.5	357.5

Noticias relevantes

http://www.elhorizonte.mx/nacional/alerta-imss-a-extremar-cuidados-ante-descenso-de-temperatura/1719385

Alerta IMSS a extremar cuidados ante descenso de temperatura

El Instituto Mexicano del Seguro Social (IMSS) exhorta a la población en general a extremar los cuidados y medidas preventivas durante la temporada invernal, a fin de evitar el contagio de infecciones respiratorias agudas, que se incrementan hasta en un 40 por ciento.

El delegado regional del IMSS Tamaulipas, Roberto Hernández Báez, refirió que las enfermedades que se incrementan en esta temporada son la influenza estacional, neumonías, bronconeumonías, faringitis, amigdalitis y bronquitis entre otras.

Recordó el funcionario que durante la temporada invernal y ante la presencia de cambios climáticos se disparan hasta en un 40 por ciento las infecciones respiratorias.

Ejemplificó que anualmente, el IMSS otorga en esta frontera por lo menos unas 250 mil consultas médicas por infecciones respiratorias agudas.

Mencionó que ante el descenso en la temperatura, el IMSS exhorta a la población derechohabiente y en general a tomar medidas preventivas para evitar diversas enfermedades típicas de la temporada invernal.

"Los cambios bruscos de temperatura y los resfriados mal atendidos, son las principales causas que originan infecciones respiratorias agudas, por lo que exhortamos evitar en lo posible, una exposición a las frías mañanas y noches sin estar debidamente abrigados", dijo.

Reconoció que el nivel de incidencia de las enfermedades respiratorias está relacionado con los cambios ambientales, pero que también influye la manera como la población se previene para evitar el contagio.

Dijo que las personas más afectadas por las infecciones respiratorias agudas son aquellas que forman parte de los llamados grupos vulnerables, entre los que se encuentran los recién nacidos, los menores de

Elementos de comunicación a la comunidad

*Incidencia semanal por 100,000 habitantes.

- Por incidencia*, la entidad mas afectada durante la semana epidemiológica 47 fue:

  Aguascalientes (876.9).

  Precedida por las entidades de: Querétaro (616.5), Durango (590), Campeche (560.9), Tlaxcala (553.9), Nuevo León (552.8), Hidalgo (552.4) y Zacatecas (551.8) .
- En esta semana se presenta un incremento en el número de casos del 11.1%, con respecto a la semana 44.
- Las entidades federativas que presentaron el menor decremento de casos de IRA en la semana epidemiológica 47, con respecto a la anterior fueron: Tamaulipas (10.7%), Puebla (10.1%), Coahuila (9.5%), Nuevo León (9.5%), Querétaro (8.8%), Aguascalientes (8.7%), Veracruz (8.2%) y Jalisco (7.4%) .
- En el canal endémico nacional de la semana epidemiológica 47, se observa que los casos de IRA se encuentran en la zona de Éxito.

Fuente: SINAVE / DGE / SALUD.

Sistema de Notificación Semanal de casos Nuevos, acceso 08 de Diciembre de 2016.