Información hasta la semana epidemiológica 28 del 2015

INFORMACIÓN RELEVANTE DE DENGUE

FUENTE: DIRECCIÓN GENERAL DE EPIDEMIOLOGÍA (DGE).

- Al comparar el comportamiento de los casos con los ocurridos a la misma fecha de corte del 2014, se observa: incrementos del 1 % en casos confirmados, 57 % en casos probables y 27 % en casos estimados

- Los estados con mayor incidencia* de casos confirmados son: Colima (97.45), Guerrero (30.94), Campeche (25.22), Quintana Roo (23.56), y Nayarit (18.55).

- El 53 % de los casos confirmados del país lo concentran: Guerrero (1,104), Chiapas (750), Veracruz (737), Colima (705) y Sonora (497).

*Por 100 mil habitantes.

Información hasta la semana epidemiológica 28 del 2015

Situación Actual:

Tabla 1. Casos y Defunciones al corte de la semana. México , 2014 – 2015

Indicador	Casos nuevos en la semana	Casos acumulados 2015	Incidencia	Casos acumulados 2014	Incidencia
Probables	5,900	61,520	50.84	39,269	32.78
Confirmados					
. Fiebre por dengue	414	5,728	4.73	4,941	4.12
. Fiebre Hemorrágica por Dengue	102	1,408	1.16	2,094	1.75
. Total de casos	516	7,136	5.90	7,035	5.87
Defunciones	1	11	0.78	26	1.24
Estimados	1,569	13,932	11.51	10,941	9.13

Situaciones que se deben resaltar

Tabla 1:
En comparación con los casos del año 2014 a la misma semana se observan:

Un decremento de:

- 33 % en FHD

Incrementos de:

- 1 % en confirmados
- 16 % en FD
- 57 % en probables
- 27 % en estimados

.

Tabla 2: Defunciones por Dengue

En lo que va del 2015 se han notificado 100 defunciones por probable Fiebre Hemorrágica por Dengue, de las cuales 11 se han confirmado, 31 se encuentran en estudio y 58 se han descartado. Las defunciones **confirmadas** corresponden a Guerrero (5), Sonora (3), Oaxaca (1), Quintana Roo (1) y Veracruz (1). Las defunciones en **estudio** corresponden a los estados de: Guerrero (6), Oaxaca (5), Sonora (5), Sinaloa (3), Veracruz (3), Chiapas (2), Yucatán (2), Baja California Sur (1), Campeche (1), Colima (1), Nayarit (1) y Tabasco (1). Las defunciones **descartadas** corresponden a: Sonora (16), Veracruz (15), Guerrero (7), Chiapas (7), Oaxaca (5), Tabasco (2), Colima (1), Michoacán (1), Puebla (1), Sinaloa (1), Tamaulipas (1) y Yucatán (1).

Gráfica 1. Casos de Fiebre Hemorrágica por Dengue y letalidad anual. México, 2007 – 2015

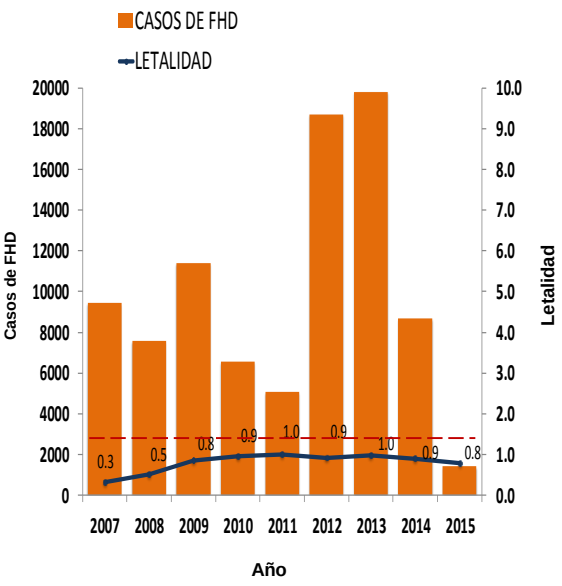

Tabla 3:

- Los estados con mayor número de casos estimados son: Colima, Guerrero, Chiapas, Veracruz y Quintana Roo.
- Estos concentran el 60 % del total de casos estimados.
- Y suman el 51 % de los casos confirmados.

Tabla 3. . Entidades con mayor número de incidencia de casos confirmados y estimados

ESTADO	TOT. CASOS PROB.	CASOS CONFIRMADOS	INCIDENCIA CONFIRMADOS	CASOS ESTIMADOS	INCIDENCIA ESTIMADOS
COLIMA	9,416	705	97.45	2,757	381.09
GUERRERO	10,642	1,104	30.94	2,463	69.03
CHIAPAS	6,617	750	14.28	1,378	26.23
VERACRUZ	4,324	737	9.16	1,011	12.56
QUINTANA ROO	1,784	371	23.56	756	48.01
SONORA	1,241	497	16.95	650	22.16
MICHOACAN	3,724	293	6.37	635	13.81
NAYARIT	1,439	227	18.55	578	47.23
OAXACA	3,020	199	4.96	418	10.42
CAMPECHE	1,288	229	25.22	408	44.94

Figura 1. Serotipos identificados por RT-PCR en tiempo real e incidencia de casos estimados por entidad federativa. México, 2015

Figura 1:

- La entidad que presenta la mayor incidencia por casos estimados es Colima.

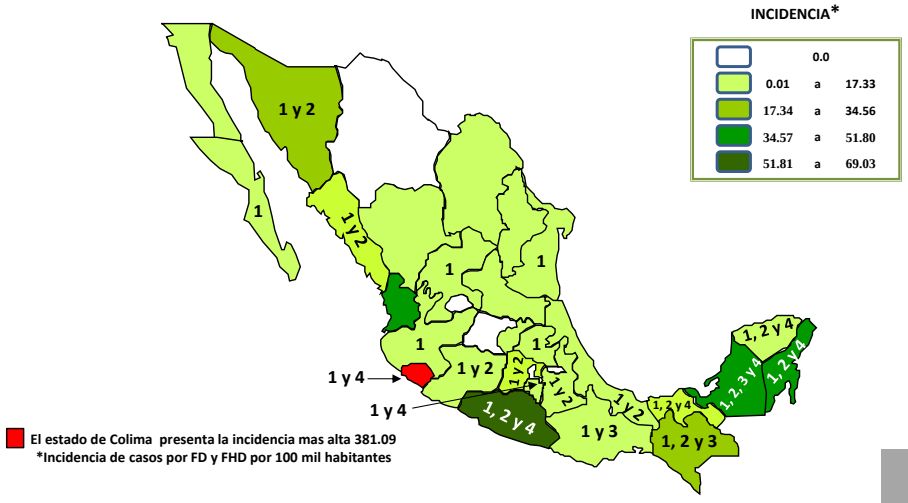

Gráfica 2. Análisis comparativo de casos estimados de Dengue México, 2014 – 2015

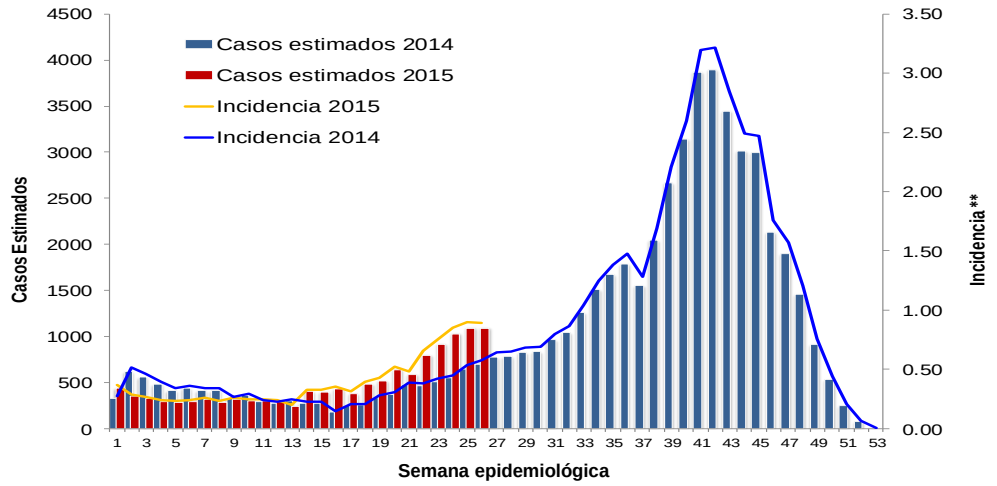

Gráfica 3. Casos estimados por institución. México, 2015

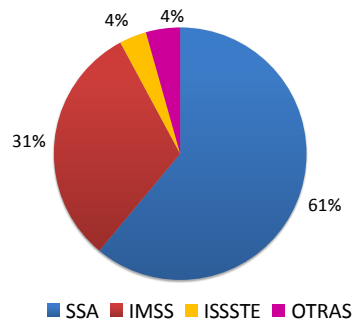

Gráfica 4. Canal endémico de Dengue. México, 2015

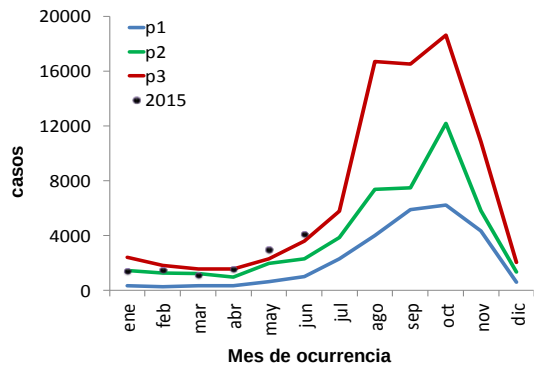

Gráfica 5. Curva epidémica en entidades con tendencia ascendente de casos estimados. México, 2015

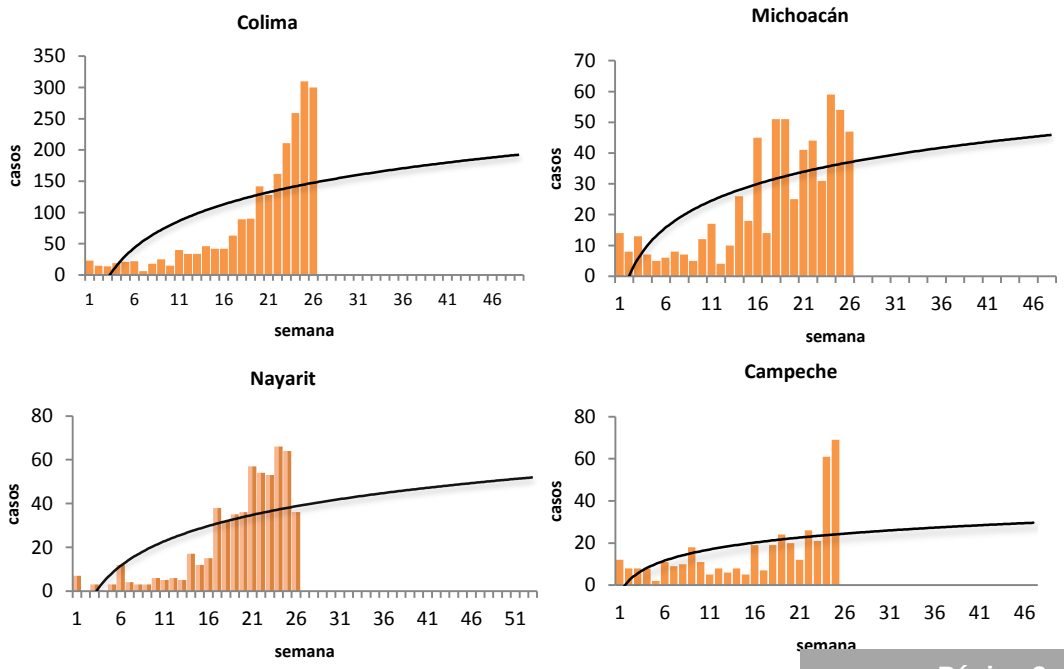

Gráfica 3:
La mayor proporción de casos estimados se registraron en la SSA (61 %) y en el IMSS (31%) .

Ejercicio adicional:

Las entidades con tendencia ascendente de casos estimados son: Colima, Michoacán, Nayarit, y Campeche.

NOTAS ACLARATORIAS:

Gráfica 1: La letalidad se calcula: (número total de defunciones / total de casos de FHD) X 100.

Tablas 1 y 3, Figura 1, y Gráfica 1: La incidencia que se calcula corresponde al número de casos de Dengue por cada cien mil habitantes.

Fuentes:
1) SINAVE/DGE/SSA. Sistema de Vigilancia Epidemiológica de Dengue/Información a 13 de julio de 2015.
2) SINAVE/InDRE/SSA. Laboratorio de Arbovirus.
3) CENAPRECE/SSA. Programa de Control de Vectores.
4) Proyecciones 2005-2050, nacimientos vivos CONAPO.