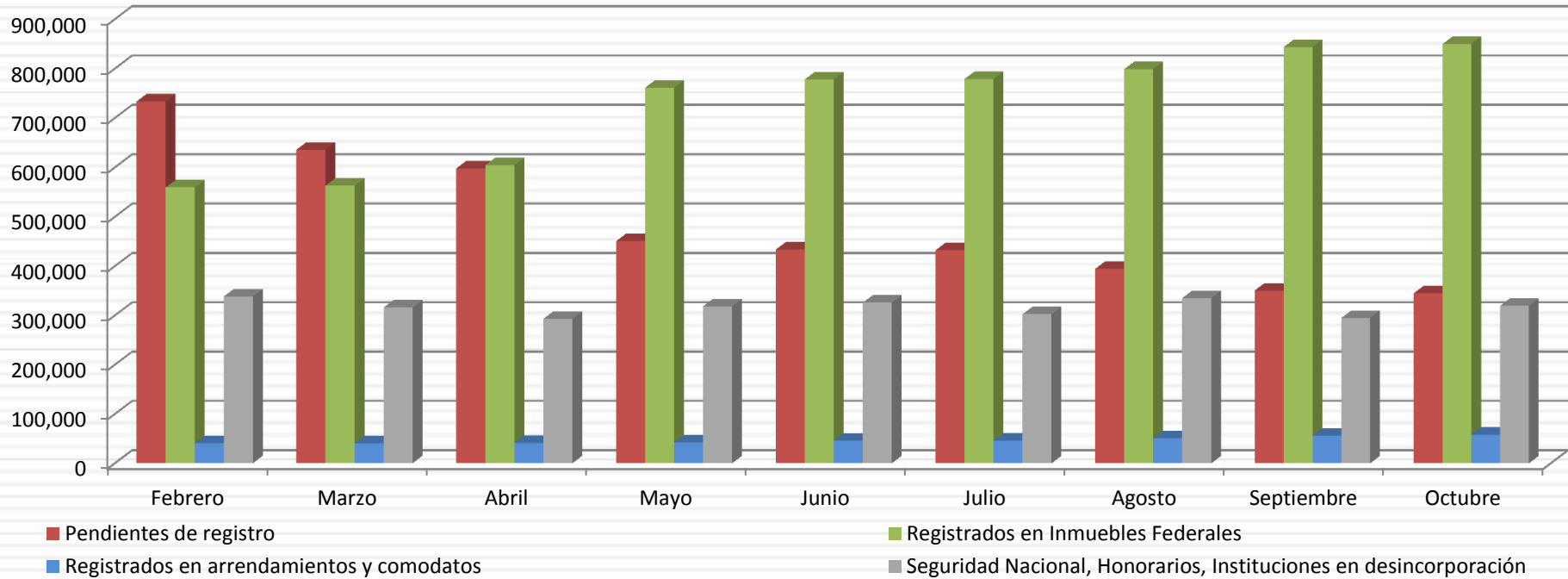


7. AVANCES DE LA CAPTURA DEL CAMPO NÚMERO 48 DEL RUSP REFERENTE A LOS SERVIDORES PÚBLICOS POR INMUEBLE

(4ª/16) Sesión Ordinaria
del Comité del Patrimonio Inmobiliaria Federal y Paraestatal

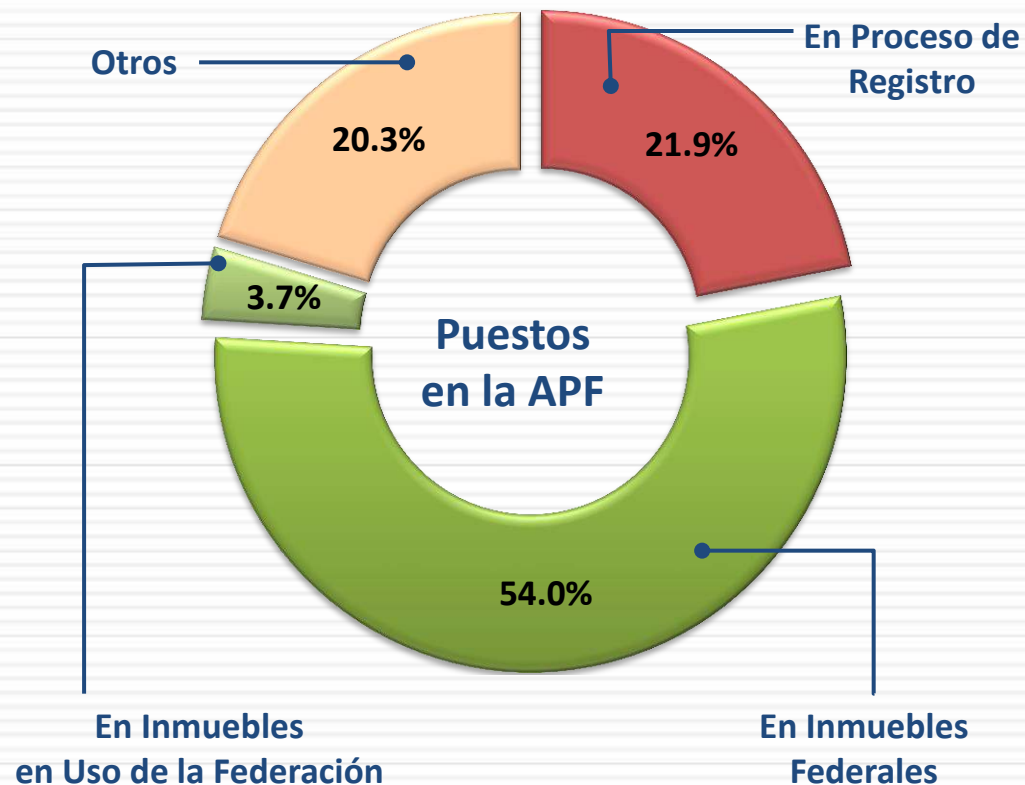
08 de Diciembre de 2016

Reporte de Captura en el Sistema RUSP



Puestos	Enero	Febrero	Marzo	Abril	Mayo	Junio	Julio	Agosto	Septiembre	Octubre
Pendientes de registro	716,009	733,573	635,800	597,640	450,353	433,404	432,060	394,528	350,454	344,462
Registrados en Inmuebles Federales	485,369	559,410	562,705	604,325	761,080	777,935	778,837	798,932	843,309	849,403
Registrados en arrendamientos y comodatos	49,866	40,243	40,094	41,457	42,164	45,620	46,307	51,183	55,707	58,263
Seguridad Nacional, Honorarios, Instituciones en desincorporación	322,709	338,511	315,913	293,018	318,520	325,903	302,463	335,423	294,785	319,482
Total de puestos en la APF	1,573,953	1,671,737	1,554,512	1,536,440	1,572,117	1,582,862	1,559,667	1,580,066	1,544,255	1,571,610

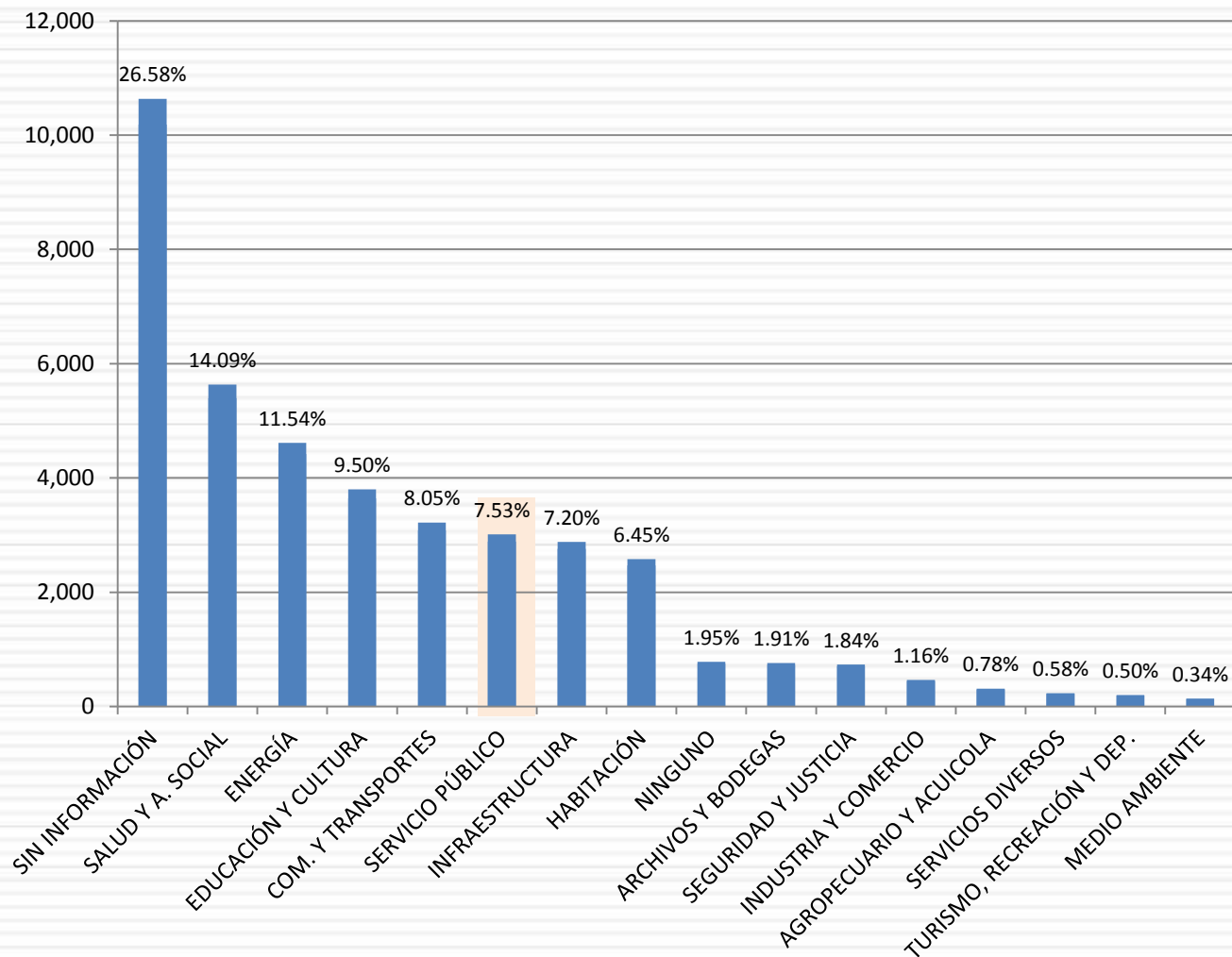
Ubicación del Puesto	Puestos	
Pendientes de registro	344,462	21.92%
En Inmuebles Federales	849,403	54.05%
Arrendamientos y comodatos	58,263	3.71%
Seg. Nacional y Honorarios	319,482	20.33%
Total	1,571,610	100%



Clasificación del Inventario del PIF

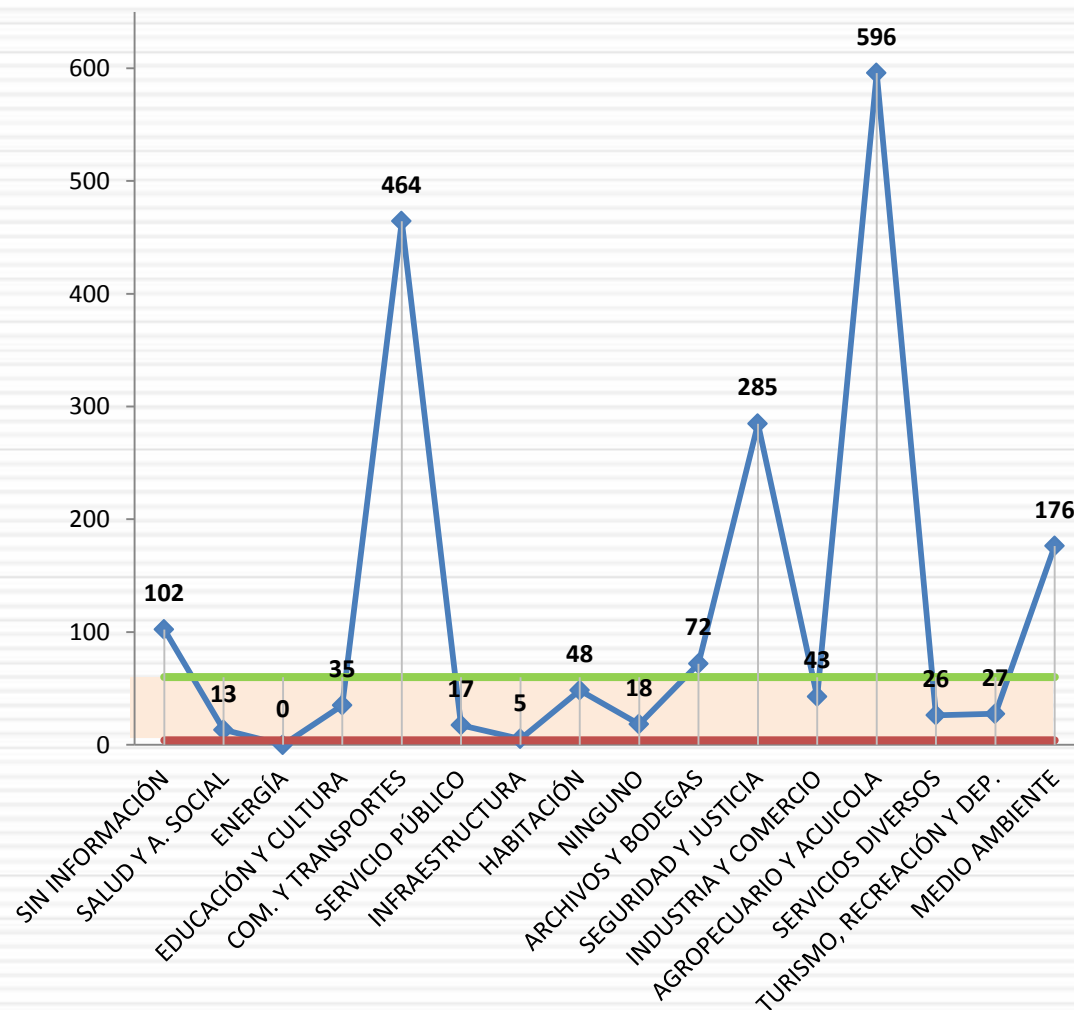
38,307 inmuebles

Total	%	Uso Genérico
10,183	26.58%	SIN INFORMACIÓN
5,398	14.09%	SALUD Y A. SOCIAL
4,419	11.54%	ENERGÍA
3,640	9.50%	EDUCACIÓN Y CULTURA
3,082	8.05%	COM. Y TRANSPORTES
2,886	7.53%	SERVICIO PÚBLICO
2,760	7.20%	INFRAESTRUCTURA
2,470	6.45%	HABITACIÓN
748	1.95%	NINGUNO
731	1.91%	ARCHIVOS Y BODEGAS
703	1.84%	SEGURIDAD Y JUSTICIA
444	1.16%	INDUSTRIA Y COMERCIO
297	0.78%	AGROPECUARIO Y ACUICOLA
224	0.58%	SERVICIOS DIVERSOS
191	0.50%	TURISMO, RECREACIÓN Y DEP.
131	0.34%	MEDIO AMBIENTE
38,307	100%	



Índice de aprovechamiento por uso genérico (m2 de construcción / puestos RUSP)

USOS	INMUEBLES	SUPERFICIE	NUM. PUESTOS	INDICE PROMEDIO
SIN INFORMACIÓN	867	6,866,847	67,118	102
SALUD Y A. SOCIAL	3,972	5,902,439	441,798	13
ENERGÍA	1,754	11,202,872	SIN DATO	-
EDUCACIÓN Y CULTURA	1,843	4,939,438	140,998	35
COM. Y TRANSPORTES	105	2,628,427	5,660	464
SERVICIO PÚBLICO	1,152	2,075,403	119,207	17
INFRAESTRUCTURA	2	425	80	5
HABITACIÓN	35	11,281	233	48
NINGUNO	4	512	28	18
ARCHIVOS Y BODEGAS	325	456,949	6,350	72
SEGURIDAD Y JUSTICIA	4	4,841	17	285
INDUSTRIA Y COMERCIO	71	92,233	2,159	43
AGROPECUARIO Y ACUICOLA	89	1,110,379	1,864	596
SERVICIOS DIVERSOS	19	42,499	1,619	26
TURISMO, RECREACIÓN Y DEP.	38	123,611	4,497	27
MEDIO AMBIENTE	4	7,760	44	176
TOTAL	10,284	35,465,916	791,672	129

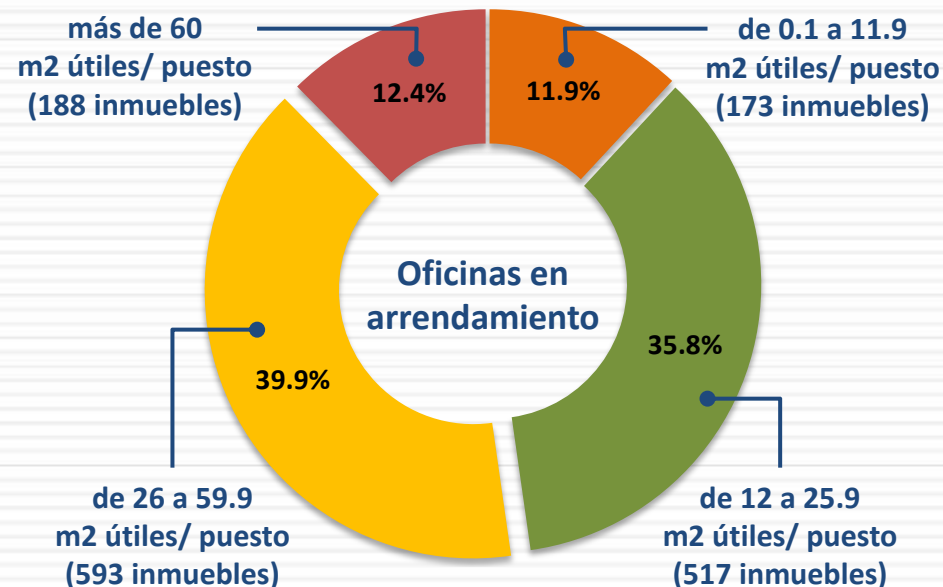
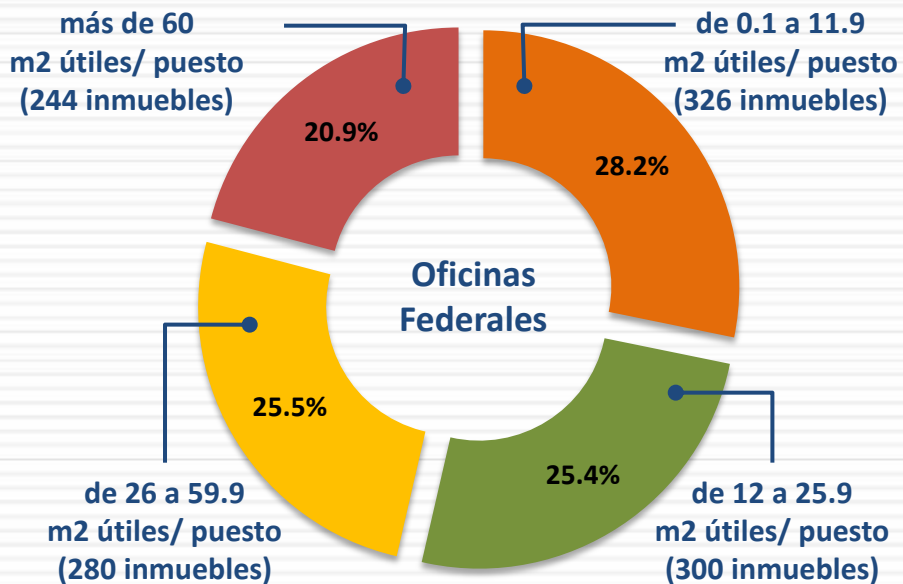


Actualización de registros RUSP Y SIIFP

SISTEMA RUSP			
NOMBRE DE LA INSTITUCIÓN	TOTAL PENDIENTES	TOTAL DE PUESTOS	%
SEP	110,307	115,436	95.6%
SEP DF	89,576	176,338	50.8%
IMSS	39,631	431,790	9.2%
ISSSTE	23,492	98,312	23.9%
IMSS OPORTUNIDADES	8,250	25,560	32.3%
SAT	7,859	38,089	20.6%
CONAGUA	7,484	13,746	54.4%
INBA	5,148	5,148	100.0%
SEMARNAT	3,921	4,566	85.9%
INAH	3,649	5,481	66.6%
OTRAS INSTITUCIONES	45,145	657,144	22.4%
TOTAL	344,462	1,571,610	30.9%

SISTEMA SIIFP			
NOMBRE DE LA INSTITUCIÓN	TOTAL SIIFP	TOTAL SIN INFORMACIÓN	%
CFE	4,850	1,809	37.3%
CONAGUA	7,660	1,568	20.5%
IMSS	5,397	1,487	27.6%
SEP	1,255	1,252	99.8%
ISSSTE	1,150	1,009	87.7%
SAGARPA	676	496	73.4%
TELECOMM	473	472	99.8%
INDAABIN	1,273	465	36.5%
CJF	461	452	98.0%
SCT	1,524	368	24.1%
OTRAS INSTITUCIONES	13,588	3,112	23.0%
TOTAL	38,307	12,490	32.6%

Índice de Aprovechamiento para oficinas Octubre (2016)



Total de oficinas federales	2,886
Oficinas con superficie y puestos	1,138
Total de superficie útil	2,100,975
Puestos registrados	120,056

Índice para Oficinas Federales

17.50

m2 útiles / puesto

Total de oficinas en arrendamiento	2,681
Oficinas en arrendamiento con puestos	1,462
Total de superficie útil	1,002,959
Puestos registrados	51,582

Índice para Oficinas en Arrendamiento

19.44

m2 útiles / puesto

Solicitud Responsables Inmobiliarios actualización SIIFP

Fecha	Dependencia	% Información sin actualizar	Respuestas
17-Ago	176	99.5%	51
15-Nov	169	95.7%	20

Cambios Registrados en SIIFP

Campo	Ago - Sept	Oct - Nov	No hay Cambios
M2 de construcción	5,936	2,134	3,682
Aprovechamiento	1,225	2,130	3,919
Tipo de Inmueble	1,333	3,492	6,758
Uso Genérico	120	268	1,967
Uso Específico	956	2,432	3,911

Ejemplo de Tabla adjunta solicitando actualizar la información en el SIIFP

1	RFI	Sección	Institución	Nombre	M2 Const Agosto	M2 Const Octubre	Actualización	Aprovechamiento Agosto	Aprovechamiento Octubre	Actualización	Tipo de Inmueble Agosto	Tipo de Inmueble Octubre	Actualización	Uso Genérico Agosto	Uso Genérico Octubre	Actualización	Uso Específico Agosto	Uso Específico Octubre	Actualización
5	10-1152-7	III.- INMUEB	INSTITUTO N	CAMPO EX	S/INF	764,523	SI	APROVECHADO	APROVECHADO	-	TERRENO	MIXTO	SI	LLO AGROP	LLO AGROP	-	PO EXPERIM	PO EXPERIME	-
6	10-1204-1	I.- INMUEB	SECRETARÍA	GUANACEV	S/INF	S/INF	NO	APROVECHADO	APROVECHADO	-	S/INF	S/INF	NO	S/INF	S/INF	NO	S/INF	S/INF	NO
7	10-4502-4	I.- INMUEB	SECRETARÍA	PROMOTO	34	34	-	S/INF	S/INF	NO	MIXTO	MIXTO	-	RVICIO PÚ	ERVICIO PÚ	-	SU OBJETO I	SU OBJETO I	-
8	10-4503-3	I.- INMUEB	INSTITUTO D	VIVERO	110	110	-	S/INF	S/INF	NO	MIXTO	MIXTO	-	LLO AGROP	LLO AGROP	-	EFORESTACI	EFORESTACIO	-
9	10-4511-3	I.- INMUEB	SECRETARÍA	DISTRITO D	1,127	1,127	-	APROVECHADO	APROVECHADO	-	MIXTO	MIXTO	-	RVICIO PÚ	ERVICIO PÚ	-	S/INF	S/INF	NO
10	10-4518-7	III.- INMUEB	INSTITUTO D	U. H. M. DU	3,917	3,917	-	S/INF	S/INF	NO	MIXTO	MIXTO	-	HABITACIÓ	HABITACIÓ	-	NTO HABITAC	NTO HABITAC	-
11	10-4535-6	I.- INMUEB	COMISIÓN N	VIVERO MA	948	948	-	S/INF	S/INF	NO	MIXTO	MIXTO	-	LLO AGROP	LLO AGROP	-	S/INF	S/INF	NO
12	10-4543-6	III.- INMUEB	INSTITUTO M	UNIDAD DE	231	217	SI	APROVECHADO	APROVECHADO	-	S/INF	MIXTO	SI	YICIOS DE S	YICIOS DE S	-	DE MEDICINA	DE MEDICINA	-
13	10-4544-5	III.- INMUEB	INSTITUTO M	UNIDAD DE	2,602	2,926	SI	APROVECHADO	APROVECHADO	-	S/INF	MIXTO	SI	YICIOS DE S	YICIOS DE S	-	DE MEDICINA	DE MEDICINA	-
14	10-4546-3	III.- INMUEB	INSTITUTO M	GUARDERÍA	712	850	SI	APROVECHADO	APROVECHADO	-	S/INF	MIXTO	SI	STENCIA SO	STENCIA SO	-	GUARDERÍA	GUARDERÍA	-
15	10-4547-2	III.- INMUEB	INSTITUTO M	OFICINAS A	584	584	-	APROVECHADO	APROVECHADO	-	MIXTO	MIXTO	-	YICIOS DE S	YICIOS DE S	-	S/INF	S/INF	NO