INFORMACIÓN RELEVANTE:
ENFERMEDADES DIARREICAS AGUDAS.

FUENTE: DIRECCIÓN GENERAL DE EPIDEMIOLOGÍA (DGE)

- La entidad federativa con mayor incidencia* de EDA en menores de cinco años durante la semana epidemiológica 46 es: Zacatecas(2.6).

- Precedida por Tabasco (2.4), Baja California (2.3), Coahuila (2.3), Durango

- En el canal endémico nacional de la semana epidemiológica 46, se observa que los casos de EDA se encuentran en la zona de Éxito.

- En 5 de las 32 entidades federativas (15.6%) se ha incrementado la incidencia, con respecto a la semana anterior ; y 2 entidades muestran más del 5% de incremento con respecto al promedio de las últimas 5 semanas.

- En la semana epidemiológica 46 , 5 entidades federativas presentaron un incremento en el número de casos de EDA con respecto a la semana anterior, siendo las 5 principales: Zacatecas (18.2%), Tlaxcala (16.7%), Colima (5%), Coahuila (4.5%) y Durango (4.5%).

INFORME SEMANAL DE VIGILANCIA EPIDEMIOLÓGICA

EDA

Información hasta la semana epidemiológica 46 del 2016

Información relevante

Tabla 1:

En la semana epidemiológica 46 , 5 entidades federativas presentaron un incremento en el número de casos de EDA con respecto a la semana anterior, siendo las 5 principales:

Zacatecas	**(18.2 %)**
Tlaxcala	**(16.7 %)**
Colima	**(5.0 %)**
Coahuila	**(4.5 %)**
Durango	**(4.5 %)**

Figura 1:

La entidad federativa con mayor incidencia* de EDA en menores de cinco años durante la semana epidemiológica 46 es:

Zacatecas (2.6)

Precedida por Tabasco (2.4), Baja California (2.3), Coahuila (2.3), Durango (2.3), Yucatán (2.3), Baja California Sur (2.2), Campeche (2.1) y Colima (2.1).

En 5 de las 32 entidades federativas (15.6%) se ha incrementado la incidencia, con respecto a la semana anterior ; y 2 entidades muestran más del 5% de incremento con respecto al promedio de las últimas 5 semanas.

Gáfica 1:

En el canal endémico nacional de la semana epidemiológica 46, se observa que los casos de EDA se encuentran en la zona de Éxito.

***Incidencia semanal por mil menores de 5 años.**

Tabla 1. Comparativo de incidencia* de Enfermedad Diarreica Aguda (EDA) en menores de cinco años desde la semana 42 hasta la semana 46, por entidad federativa, México 2016.

Entidad	Semana Epidemiológica					Entidad	Semana Epidemiológica				
	42	43	44	45	46		42	43	44	45	46
Aguascalientes	2.8	3.0	2.4	2.8	1.8	Morelos	1.9	1.9	1.5	1.9	1.8
Baja California	2.0	2.0	2.2	2.4	2.3	Nayarit	2.8	2.3	2.3	2.6	2.1
Baja California Sur	4.4	3.7	3.4	2.9	2.2	Nuevo León	2.7	2.6	2.7	2.5	2.4
Campeche	3.0	2.7	2.3	2.6	2.1	Oaxaca	1.1	0.8	1.1	1.2	0.7
Coahuila	2.4	2.3	2.1	2.2	2.3	Puebla	1.2	0.9	0.8	0.9	0.9
Colima	3.6	2.2	2.5	2.0	2.1	Querétaro	1.8	1.3	1.1	1.5	1.5
Chiapas	1.7	1.4	1.3	1.8	1.6	Quintana Roo	1.7	1.6	1.5	1.7	1.7
Chihuahua	2.2	2.1	2.0	2.0	1.7	San Luis Potosí	2.4	2.1	2.2	2.4	1.8
Distrito Federal	1.6	1.6	1.3	1.4	1.1	Sinaloa	2.4	1.9	1.5	1.5	1.5
Durango	3.2	2.6	2.3	2.2	2.3	Sonora	2.6	2.3	2.4	2.1	2.0
Guanajuato	1.2	1.0	1.0	0.9	0.8	Tabasco	3.1	2.0	2.3	2.6	2.4
Guerrero	1.7	1.3	1.2	1.6	1.4	Tamaulipas	2.8	2.5	2.3	2.5	2.0
Hidalgo	1.6	1.3	1.2	1.4	1.3	Tlaxcala	1.9	1.8	1.7	1.8	2.1
Jalisco	1.5	1.3	1.3	1.4	1.1	Veracruz	1.5	1.3	1.4	1.3	1.2
México	1.5	1.6	1.3	1.6	1.5	Yucatán	2.5	1.9	2.3	2.5	2.3
Michoacán	1.4	1.1	1.1	1.2	1.1	Zacatecas	2.8	2.6	2.2	2.2	2.6
						Nacional	1.9	1.7	1.6	1.7	1.5

Figura 1. Incidencia* de EDA en menores de cinco años durante la semana epidemiológica 46, México, 2016.

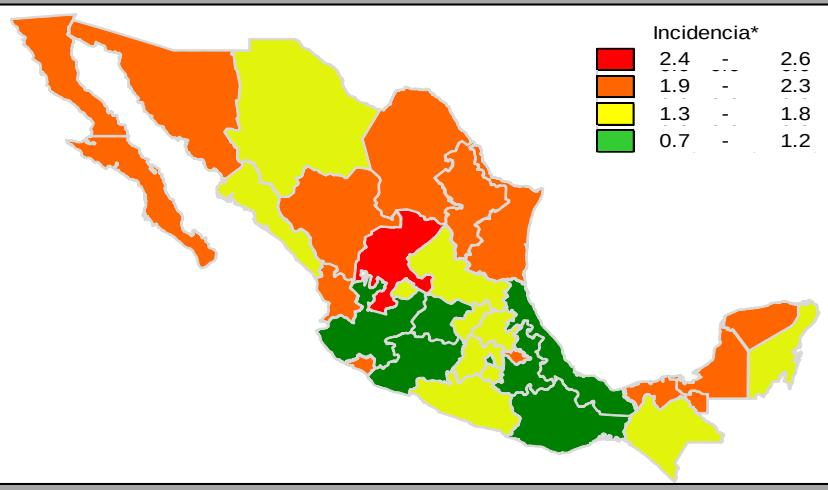

Gráfica 1. Casos notificados de EDA, México 2011 - 2016.

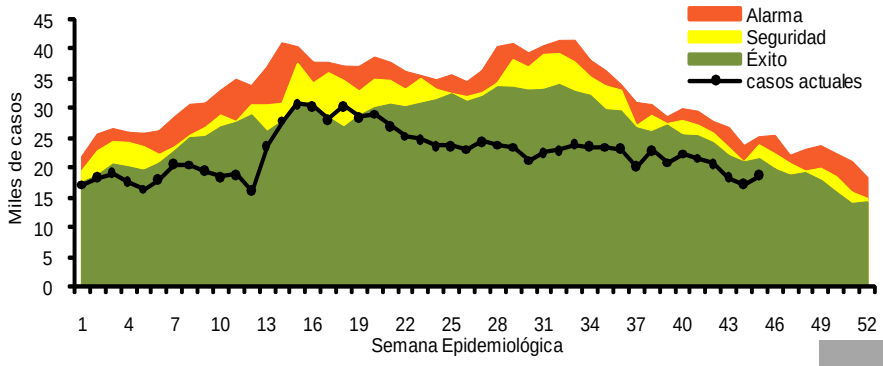

Información relevante

Gráfica 2:

Hasta la semana 46 del 2016 se registraron 1,031,011 casos, lo que representa un decremento del 13.5% en el reporte de casos de EDA en menores de cinco años de edad con respecto al mismo período del año anterior.

Gráfica 3:

A nivel nacional, en la semana 46 se notifico 2 caso nuevo de EDA por cada 1,000 menores de 5 años.

Acciones realizadas y datos proporcionados por el CENAPRECE, 2016.

271,245	**visitas casa a casa.**
98,721	**casos de diarrea estudiados.**
1,034,873	**sobres de VSO entregados.**

La proporción de casos de EDA en menores de un año es de un 25%.

La razón de tasas de incidencia hombre-mujer es de 1.05%.

De las ocho patologías incluidas en el grupo de EDA, predominan las ocasionadas por otros organismos y las mal definidas con el (93.5%) de los casos notificados, seguido de las amebiasis (4.2%).

Para la estimación de las EDA se tomaron las notificaciones de Amebiasis intestinal, Shigelosis, Fiebre tifoidea, Giardiasis, Infecciones intestinales por otros organismos y las mal definidas, Intoxicación alimentaria, Paratifoidea y otras salmonelosis y Otras infecciones intestinales debidas a protozoarios.

*Incidencia semanal por mil menores de 5 años.

Fuente: SINAVE / DGE / SALUD.

Sistema de Notificación Semanal de casos Nuevos, acceso 01 de Diciembre de 2016.

Gráfica 2. Comparativo de incidencia* de EDA en menores de cinco años por semana epidemiológica, México, 2015 - 2016.

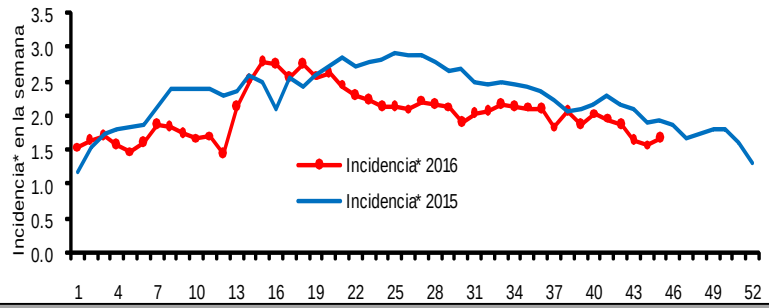

Gráfica 3: Incidencia por grupo de edad y sexo de EDA en menores de cinco años en México

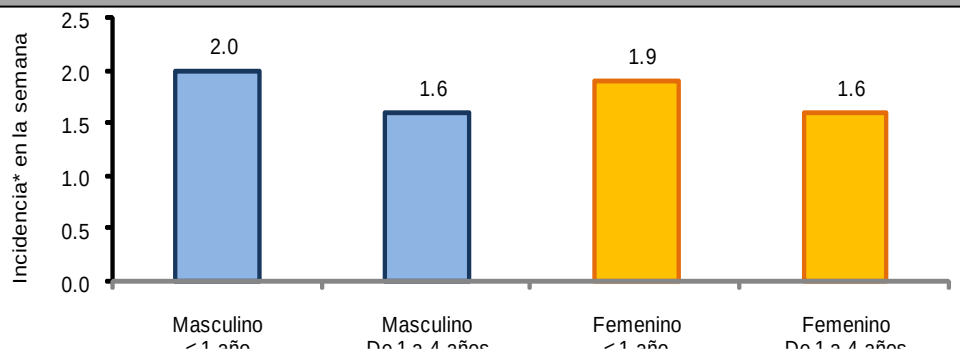

Noticias relevantes

http://diariodepozarica.com.mx/estado/xalapa/42907-veracruz-consolidado-en-un-sistema-de-salud-universal-ss.html

Veracruz consolidado en un sistema de salud universal: SS

Con el esfuerzo, dedicación y esmero de más de 24 mil trabajadores de la salud –entre personal médico, enfermería y administrativo-, la Secretaría de Salud (SS) ha consolidado un sistema de salud de carácter universal, incluyente y ético, enfatizando la prestación de servicios de calidad que favorecen a ocho millones de veracruzanos, aseguró el titular de la dependencia, Fernando Benítez Obeso.

Al comparecer ante integrantes de la Comisión de Salud y Asistencia de la LXIV Legislatura del Estado como parte de la Glosa del VI Informe de Gobierno, dijo que el objetivo primordial es brindar mejores condiciones de salud a la población y lograr que los veracruzanos disfruten de una vida saludable.

En el documento, reconoció que la tarea de servir en el Sector Salud no ha sido fácil, pero indicó que con el mayor de los empeños y aplicando una política de respeto y honestidad se logró en el último año y en toda la administración, avances significativos en los diversos programas desarrollados.

Destacó los resultados alcanzados en el Programa de Salud Materna y Perinatal, al reducir en tres cuartas partes la mortalidad materna.

Los grandes objetivos trazados por organizaciones internacionales y asumidas por la SS, han sido una tarea ardua, pesada y compleja; sin embargo, en 2016 se impulsó la estrategia de acompañamiento de las embarazadas durante su proceso gestacional, parto y puerperio, a través de la incorporación de 18 mil nuevas madrinas obstétricas y el registro de dos mil 345 parteras y parteros tradicionales y 512 ayudantes.

Con este procedimiento de capacitación, se logró en el presente año la Certificación Nacional del 91.55 por ciento de las parteras y parteros evaluados.

Elementos de comunicación a la comunidad

- La entidad federativa con mayor incidencia* de EDA en menores de cinco años durante la semana epidemiológica 46 es: Zacatecas(2.6).
- Precedida por Tabasco (2.4), Baja California (2.3), Coahuila (2.3), Durango (2.3), Yucatán (2.3), Baja California Sur (2.2), Campeche (2.1) y Colima (2.1).
- En el canal endémico nacional de la semana epidemiológica 46, se observa que los casos de EDA se encuentran en la zona de Éxito.
- En 5 de las 32 entidades federativas (15.6%) se ha incrementado la incidencia, con respecto a la semana anterior ; y 2 entidades muestran más del 5% de incremento con respecto al promedio de las últimas 5 semanas.
- En la semana epidemiológica 46 , 5 entidades federativas presentaron un incremento en el número de casos de EDA con respecto a la semana anterior, siendo las 5 principales: Zacatecas (18.2%), Tlaxcala (16.7%), Colima (5%), Coahuila (4.5%) y Durango (4.5%).