



Comisión Nacional de los Salarios Mínimos

**PRESENTACIÓN
DEL INFORME DE
LA DIRECCIÓN
TÉCNICA**

29 de noviembre de 2012




FUNDAMENTACIÓN LEGAL



FUNDAMENTACIÓN LEGAL

ARTÍCULO 562, FRACCIÓN V DE LA LEY FEDERAL DEL TRABAJO


La Dirección Técnica deberá preparar un informe de las investigaciones y estudios que hubiese efectuado y de los presentados por los trabajadores y los patronos y someterlo a la consideración del Consejo de Representantes.




FUNDAMENTACIÓN LEGAL

ARTÍCULO 571, FRACCIÓN II DE LA LEY FEDERAL DEL TRABAJO


La Dirección Técnica presentará a la consideración del Consejo de Representantes, a más tardar el último día de noviembre, el Informe al que se refiere la fracción V del Artículo 562 de esta Ley.



CONTENIDO DEL INFORME




CONDICIONES GENERALES DE LA ECONOMÍA




CONDICIONES GENERALES DE LA ECONOMÍA

- **Rasgos Generales**
- **Evolución Económica de México**
- **Sector Primario**
- **Sector Secundario**
- **Sector Terciario**




CONDICIONES GENERALES DE LA ECONOMÍA

- **Finanzas Públicas**
- **Deuda Pública**
- **Sistema de Ahorro para el Retiro**
- **Política financiera y crediticia**
- **Política monetaria y cambiaria**
- **Comercio exterior**




CONDICIONES GENERALES DE LA ECONOMÍA

- **Política energética**
- **Postcrisis financiera mundial**
- **Economía internacional**
- **Economía de los Estados Unidos de Norteamérica y de Canadá**
- **Perspectivas económicas para 2012 y 2013.**




CONDICIONES GENERALES DE LA ECONOMÍA

- **Clase media y política fiscal en América Latina (CEPAL)**
- **La crisis en la Zona Euro, su impacto en el proceso de integración europeo y en las relaciones birregionales entre América Latina y el Caribe y la Unión Europea (SELA)**




CONDICIONES GENERALES DE LA ECONOMÍA

- **Estudio Económico de América Latina y el Caribe (CEPAL)**
- **Inversión Extranjera Directa en América Latina (CEPAL)**




EMPLEO




EMPLEO

- **Asalariados cotizantes**
- **Asalariados cotizantes por sector de actividad económica**
- **Asalariados cotizantes por rama de actividad económica**




EMPLEO

- **Asalariados cotizantes por entidad federativa**
- **Asalariados cotizantes por municipio**
- **Asalariados cotizantes por tamaño de establecimiento**




EMPLEO

- **Asalariados cotizantes de un salario mínimo**
- **Asalariados cotizantes de un salario mínimo por entidad federativa**
- **Asalariados cotizantes de un salario mínimo por área geográfica**




EMPLEO

- **Industria manufacturera, maquiladora y de servicios de exportación (IMMEX)**
- **Encuesta Mensual de la Industria Manufacturera (EMIM)**
- **Personal ocupado en empresas constructoras**




EMPLEO

- **Personal ocupado en establecimientos comerciales**
- **Personal ocupado en servicios no financieros**
- **Encuesta Nacional de Ocupación y Empleo (ENOE) (Mensual)**




EMPLEO

- **Encuesta Nacional de Ocupación y Empleo (ENOE) (Trimestral)**
- **Mercado de Trabajo en España (BE)**
- **Mercado de Trabajo en la Zonal del Euro (BCE)**




EMPLEO

- **Regulación y tratamiento del empleo irregular en Alemania (Actualidad Internacional Sociolaboral, AIS)**
- **Estrategia global para el empleo de los trabajadores mayores, en el mercado del envejecimiento activo en Bélgica (AIS)**
- **“Italian spread” la diferencia entre la riqueza declarada y nivel de vida real. Un estudio de Eurispes sobre la economía sumergida en Italia (AIS)**




SALARIOS




SALARIOS

- **Salarios mínimos**
- **Convergencia de las áreas geográficas**
- **Evolución del poder adquisitivo de los salarios mínimos**
- **Evolución del salario mínimo real e inflación**
- **Salario mínimo real por área geográfica**




SALARIOS

- **Evolución del salario mínimo real en las ciudades que integran el Índice Nacional de Precios al Consumidor**
- **Salario promedio de cotización**
- **Salario promedio de cotización por sector de actividad económica**
- **Salario promedio de cotización por rama de actividad económica**




SALARIOS

- **Salario promedio de cotización por tamaño de establecimiento**
- **Salario promedio de cotización por área geográfica**
- **Salario promedio de cotización por entidad federativa**
- **Masa salarial real**
- **Evolución de la remuneración real en establecimientos comerciales**




SALARIOS

- **Indicadores de costos laborales en España (BE)**
- **Dispersión Salarial en España: Resultados a partir de datos de la seguridad social (BE)**
- **Indicadores de costos laborales en la zona euro (BCE)**




REFORMA LABORAL




REFORMA LABORAL

- **Con la Reforma Laboral, México enfrentará mejor el contexto global (STPS)**
- **Aprueba el Congreso de la Unión la Reforma Laboral (STPS)**
- **Aprobación de la Reforma Laboral (CCE)**




NEGOCIACIONES LABORALES




NEGOCIACIONES LABORALES

- **Salarios mínimos contractuales**
- **Negociaciones salariales en la jurisdicción federal**
- **Incremento a otras formas de retribución**
- **Convenios de Productividad**
- **Emplazamientos a huelga**




NEGOCIACIONES LABORALES

- **Huelgas estalladas**
- **Negociaciones contractuales de jurisdicción local** **salariales y**




POLÍTICA SOCIAL, SEGURIDAD SOCIAL Y TEMAS DE POBLACIÓN




POLÍTICA SOCIAL, SEGURIDAD SOCIAL Y TEMAS DE POBLACIÓN

- **Estadísticas a propósito del Día de Muertos**
- **Las condiciones de vida de la población son mejores hoy que hace dos décadas (SHCP)**
- **Más del 70% de los trabajadores carece de protección contra el desempleo (OIT)**




POLÍTICA SOCIAL, SEGURIDAD SOCIAL Y TEMAS DE POBLACIÓN

- **Prestaciones por desempleo en Francia (AIS)**
- **Protección Social de los Empleados de Hogar en Francia (AIS)**




PROGRAMAS DE APOYO AL EMPLEO Y A LA CAPACITACIÓN




PROGRAMAS DE APOYO AL EMPLEO Y A LA CAPACITACIÓN

- **Programas de Apoyo al Empleo y a la Capacitación**
- **Servicios de Vinculación Laboral**
- **Programas con Apoyo Económico a los Solicitantes**
- **Acciones de atención emergente**




EVOLUCIÓN DE LA INFLACIÓN




EVOLUCIÓN DE LOS PRECIOS

- **Evolución de los precios**
- **Variación acumulada del INPC**
- **Inflación interanual**
- **Índice de Precios de la Canasta Básica**
- **Comportamiento Acumulado e Interanual del INPC por rubro de gasto e Índices Especiales**




EVOLUCIÓN DE LOS PRECIOS

- **Principales incidencias de bienes y servicios en la variación acumulada**
- **Evolución Comparativa del INPC, del Índice de Precios de la Canasta Básica y del Índice de Precios del Estrato 1**
- **Evolución Acumulada de los Precios por Ciudad**
- **Inflación subyacente y subíndices complementarios**




EVOLUCIÓN DE LOS PRECIOS

- **Desempeño en ventas de las tiendas de la Asociación Nacional de Tiendas de Autoservicio y Departamentales (ANTAD)**
- **Índice Nacional de Precios Productor**
- **Evolución de los precios de insumos agropecuarios seleccionados**




EVOLUCIÓN DE LOS PRECIOS

- **Evolución de la inflación en México, Estados Unidos de Norteamérica y Canadá**
- **Índices de precios de la Organización de Naciones Unidas para la Agricultura y la Alimentación (FAO), para distintos grupos de alimentos**
- **Nota informativa de la FAO sobre la oferta y demanda de cereales**




EVOLUCIÓN DE LOS PRECIOS

- **Análisis de la inflación en el área de la OCDE**
- **Precios en la región del euro (BCE)**
- **Informe sobre la inflación julio-septiembre 2012 (Banxico)**




FUENTES DE INFORMACIÓN




FUENTES DE INFORMACIÓN

- **Asociación Nacional de Tiendas de Autoservicio y Departamentales (ANTAD)**
- **Asociación Mexicana de Empresarios Gasolineros, A.C. (AMEGAS)**
- **Banco de México (Banxico)**




FUENTES DE INFORMACIÓN

- **Bolsa Mexicana de Valores (BMV)**
- **Banco Nacional de México (Banamex)**
- **Comisión Nacional del Agua (CONAGUA)**
- **Comisión Nacional Bancaria y de Valores (CNBV)**




FUENTES DE INFORMACIÓN

- **Comisión Nacional del Sistema de Ahorro para el Retiro (CONSAR)**
- **Comisión Nacional para la Protección y Defensa de los Usuarios de Servicios Financieros (CONDUSEF)**
- **Instituto Mexicano del Seguro Social (IMSS)**




FUENTES DE INFORMACIÓN

- **Instituto de la Protección al Ahorro Bancario (IPAB)**
- **Instituto Mexicano de Ejecutivos de Finanzas (IMEF)**
- **INVERTIA**
- **KPMG**
- **ADECCO**



FUENTES DE INFORMACIÓN


- **MANPOWER**
- **Petróleos Mexicanos (Pemex)**
- **Presidencia de la República**
- **Sentido Común**
- **Periódico Reforma**
- **Servicio de Administración Tributaria (SAT)**



FUENTES DE INFORMACIÓN


SECRETARÍAS

- **Agricultura, Ganadería, Desarrollo Rural, Pesca y Alimentación**
- **Hacienda y Crédito Público**
- **Economía**
- **Educación Pública**



FUENTES DE INFORMACIÓN


- **Energía**
- **Gobernación**
- **Relaciones Exteriores**
- **Trabajo y Previsión Social**
- **Turismo**



FUENTES DE INFORMACIÓN

OTRAS DEPENDENCIAS


- **Instituto Nacional de Estadística y Geografía (INEGI)**
- **Comisión Nacional de los Salarios Mínimos (CONASAMI)**
- **Consejo Nacional de Población (CONAPO)**
- **Sociedad Hipotecaria Federal S.N.C. (SHF)**



FUENTES DE INFORMACIÓN

ORGANISMOS INTERNACIONALES


- **Agencia de Información de la Unión Europea Eurostat**
- **Banco Mundial (BM)**
- **Banco Interamericano de Desarrollo (BID)**
- **BBVA Research**



FUENTES DE INFORMACIÓN

ORGANISMOS INTERNACIONALES


- **Buró de Estadísticas Laborales del Departamento del Trabajo de Estados Unidos de Norteamérica**
- **Banco Central Europeo**
- **Banco de España**
- **Ministerio de Empleo y Seguridad Social del Gobierno de España**



FUENTES DE INFORMACIÓN

ORGANISMOS INTERNACIONALES


- **Comisión Económica para América Latina y el Caribe (CEPAL)**
- **Comisión Europea (CE)**
- **Conferencia de las Naciones Unidas sobre Comercio y Desarrollo (UNCTAD)**
- **Fondo Monetario Internacional (FMI)**
- **Fondo de Población de las Naciones Unidas (UNFPA)**



FUENTES DE INFORMACIÓN

ORGANISMOS INTERNACIONALES


- **Organización Internacional del Trabajo (OIT)**
- **Organización Internacional para las Migraciones (OMI)**
- **Organización para la Cooperación y el Desarrollo Económicos (OCDE)**



FUENTES DE INFORMACIÓN

ORGANISMOS INTERNACIONALES


- **Organización de las Naciones Unidas (ONU)**
- **Organización Mundial del Comercio (OMC)**
- **Organización de Países Exportadores de Petróleo (OPEP)**
- **Organización de las Naciones Unidas para la Agricultura y la Alimentación (FAO)**



FUENTES DE INFORMACIÓN

ORGANISMOS INTERNACIONALES


- **Parlamento Europeo (PE)**
- **Programa de las Naciones Unidas para el Desarrollo (PNUD)**
- **Real Instituto Elcano (España)**
- **Reserva Federal de Estados Unidos de Norteamérica (FED)**
- **Secretaría General Iberoamericana (SEGIB)**




FUENTES DE INFORMACIÓN

ORGANISMOS INTERNACIONALES

- **Sistema Económico Latinoamericano y del Caribe (SELA)**
- **Statistique Canada**
- **Banco de Canadá**
- **Wall Street Journal (WSJ)**
- **Wall Street Journal Americas (WSJ)**
- **PricewaterhouseCoopers**




**TEMAS SELECCIONADOS DE ASUNTOS
ECONÓMICOS NACIONALES E
INTERNACIONALES QUE SE
INCLUYERON EN LOS INFORMES
MENSUALES AL CONSEJO DE
REPRESENTANTES EN 2012**




TEMAS SELECCIONADOS 2012

A continuación se presenta el número de temas especiales que se incluyeron en los Informes Mensuales sobre el Comportamiento de la Economía, tanto del ámbito nacional como del internacional:



TEMAS SELECCIONADOS 2008-2012

Mes	Número de Temas presentados				
	2008	2009	2010	2011	2012
Enero					84
Febrero	50	136	134	22	114
Marzo	49	94	70	134	127
Abril	46	107	144	120	87
Mayo	49	97	93	96	129
Junio	58	91	50	103	126
Julio	54	95	38	119	97
Agosto	43	122	78	105	112
Septiembre	50	79	53	136	123
Octubre	96	104	68	113	146
Noviembre	98	8	59	98	119
Total	593	933	787	1 046	1264



Comisión Nacional de los Salarios Mínimos

**PRESENTACIÓN
DEL INFORME DE
LA DIRECCIÓN
TÉCNICA**

29 de noviembre de 2012 60