



SERVICIO GEOLÓGICO MEXICANO
ESTADO DE ACTIVIDADES
DEL 01 DE ENERO AL 30 DE SEPTIEMBRE DE 2014


(en pesos)


I.1.3


Concepto		SEPTIEMBRE	
		2014	2013
4	INGRESOS Y OTROS BENEFICIOS	440,565,248	416,405,052
4.1	INGRESOS DE GESTION	285,627,488	272,443,737
4.1.7	INGRESOS POR VENTA DE BIENES Y SERVICIOS	285,627,488	272,443,737
4.2	PARTICIPACIONES, APORTACIONES, TRANSFERENCIAS, ASIGNACIONES, SUBSIDIOS Y OTRAS AYUDAS	136,992,213	125,007,731
4.2.2	TRANSFERENCIAS, ASIGNACIONES, SUBSIDIOS Y OTRAS AYUDAS	136,992,213	125,007,731
4.3	OTROS INGRESOS Y BENEFICIOS	17,945,547	18,953,584
4.3.1	INGRESOS FINANCIEROS	15,335,036	12,456,969
4.3.9	OTROS INGRESOS Y BENEFICIOS VARIOS	2,610,511	6,496,615
5	GASTOS, OTRAS PÉRDIDAS Y COSTO DE VENTAS	286,643,741	294,946,422
5.1	GASTOS DE FUNCIONAMIENTO	235,485,392	244,182,374
5.1.1	SERVICIOS PERSONALES	210,735,306	221,923,028
5.1.2	MATERIALES Y SUMINISTROS	3,242,406	3,223,508
5.1.3	SERVICIOS GENERALES	21,507,680	19,035,838
5.2	TRANSFERENCIAS, ASIGNACIONES, SUBSIDIOS Y OTRAS AYUDAS	966,812	0
5.2.4	AYUDAS SOCIALES	966,812	0
5.5	OTROS GASTOS Y PÉRDIDAS EXTRAORDINARIAS	50,191,537	50,764,048
5.5.1	ESTIMACIONES, DEPRECIACIONES, DETERIOROS, OBSOLESCENCIA Y AMORTIZACIONES	50,097,780	50,684,083
5.5.9	OTROS GASTOS	93,757	79,965
AHORRO (DESAHORRO) DEL EJERCICIO		153,921,507	121,458,630

LAS 39 NOTAS ADJUNTAS FORMAN PARTE INTEGRAL DE LOS ESTADOS FINANCIEROS

"Bajo Protesta de decir verdad declaramos que los Estados Financieros y sus notas son razonablemente correctos y son responsabilidad del emisor".


L.C. Silvia E. López Trejo
Subgerente de Contabilidad


L.C. Silvia Ma-Gutiérrez Aguilar
Gerente de Contabilidad y Presupuestos


C.P. Alfonso Jiménez Uribe
Subdirector de Finanzas