INFORMACIÓN RELEVANTE:
ENFERMEDADES DIARREICAS AGUDAS.
Fuente: Dirección General de Epidemiología (DGE)

- Las entidades federativas con mayor incidencia* de EDA en menores de cinco años durante la semana epidemiológica 41 son: Baja California Sur(4.8) y Colima(4.7).

  Precedidas por Campeche (3.5), Nayarit (3.5) y Tabasco (3.5).

- En el canal endémico nacional de la semana epidemiológica 41, se observa que los casos de EDA se encuentran en la zona de Éxito.

- En 19 de las 32 entidades federativas (59.4%) se ha incrementado la incidencia, con respecto a la semana anterior ; y 19 entidades muestran más del 5% de incremento con respecto al promedio de las últimas 5 semanas.

- En la semana epidemiológica 41 , 19 entidades federativas presentaron un incremento en el número de casos de EDA con respecto a la semana anterior, siendo las 8 principales: Tlaxcala (26.3%), Nuevo León (22.2%), Querétaro (17.6%), Nayarit (16.7%), Tabasco (16.7%), Chiapas (14.3%), Tamaulipas (14.3%) y Campeche (9.4%).

INFORME SEMANAL DE VIGILANCIA EPIDEMIOLÓGICA

EDA

Información hasta la semana epidemiológica 41 del 2014

Información relevante

Tabla 1:

En la semana epidemiológica 41 , 19 entidades federativas presentaron un incremento en el número de casos de EDA con respecto a la semana anterior, siendo las 8 principales:

Tlaxcala	(26.3 %)
Nuevo León	(22.2 %)
Querétaro	(17.6 %)
Nayarit	(16.7 %)
Tabasco	(16.7 %)
Chiapas	(14.3 %)
Tamaulipas	(14.3 %)
Campeche	(9.4 %)

Figura 1:

Las entidades federativas con mayor incidencia* de EDA en menores de cinco años durante la semana epidemiológica 41 son:

Baja California Sur	(4.8)
Colima	(4.7)

Precedidas por Campeche (3.5), Nayarit (3.5) y Tabasco (3.5).

En 19 de las 32 entidades federativas (59.4%) se ha incrementado la incidencia, con respecto a la semana anterior ; y 19 entidades muestran más del 5% de incremento con respecto al promedio de las últimas 5 semanas.

Gáfica 1:

En el canal endémico nacional de la semana epidemiológica 41, se observa que los casos de EDA se encuentran en la zona de Éxito.

*Incidencia semanal por mil menores de 5 años.

Tabla 1. Comparativo de incidencia* de Enfermedad Diarreica Aguda (EDA) en menores de cinco años desde la semana 37 hasta la semana 41, por entidad federativa, México 2014.

Entidad	Semana Epidemiológica					Entidad	Semana Epidemiológica				
	37	38	39	40	41		37	38	39	40	41
Aguascalientes	4.6	3.7	4.1	3.8	3.2	Morelos	2.1	1.8	1.8	2.0	2.1
Baja California	4.0	3.6	3.5	2.9	3.1	Nayarit	3.7	2.9	3.4	3.0	3.5
Baja California Sur	3.6	2.1	3.3	5.1	4.8	Nuevo León	2.2	2.0	2.3	2.7	3.3
Campeche	3.1	2.3	3.4	3.2	3.5	Oaxaca	2.5	2.5	2.6	2.7	2.8
Coahuila	2.6	2.1	1.8	2.6	2.2	Puebla	1.4	1.4	1.4	1.5	1.5
Colima	3.8	3.4	4.1	4.7	4.7	Querétaro	2.0	1.9	1.7	1.7	2.0
Chiapas	2.0	1.8	2.0	2.1	2.4	Quintana Roo	1.7	1.6	2.1	2.1	2.1
Chihuahua	3.2	2.7	3.0	2.7	2.5	San Luis Potosí	2.2	2.1	2.1	2.1	2.1
Distrito Federal	1.7	1.6	1.7	1.8	1.8	Sinaloa	4.3	3.5	3.8	3.2	3.3
Durango	3.8	3.3	3.6	3.0	3.0	Sonora	4.3	7.2	3.3	3.0	3.1
Guanajuato	1.7	1.6	1.5	1.6	1.7	Tabasco	2.3	2.3	2.8	3.0	3.5
Guerrero	2.0	1.7	2.3	2.2	2.4	Tamaulipas	1.7	1.6	1.9	2.1	2.4
Hidalgo	1.8	1.7	1.6	1.9	2.0	Tlaxcala	1.9	2.1	2.1	1.9	2.4
Jalisco	2.2	2.0	1.9	2.0	1.9	Veracruz	1.3	1.2	1.4	1.3	1.4
México	1.6	1.3	1.6	1.7	1.8	Yucatán	3.0	2.8	2.8	3.3	3.2
Michoacán	1.6	1.6	1.5	1.7	1.8	Zacatecas	3.5	3.0	3.1	3.0	2.9
						Nacional	2.2	2.1	2.1	2.2	2.3

Figura 1. Incidencia* de EDA en menores de cinco años durante la semana epidemiológica 41, México, 2014.

Gráfica 1. Casos notificados de IRA, México 2009 - 2014.

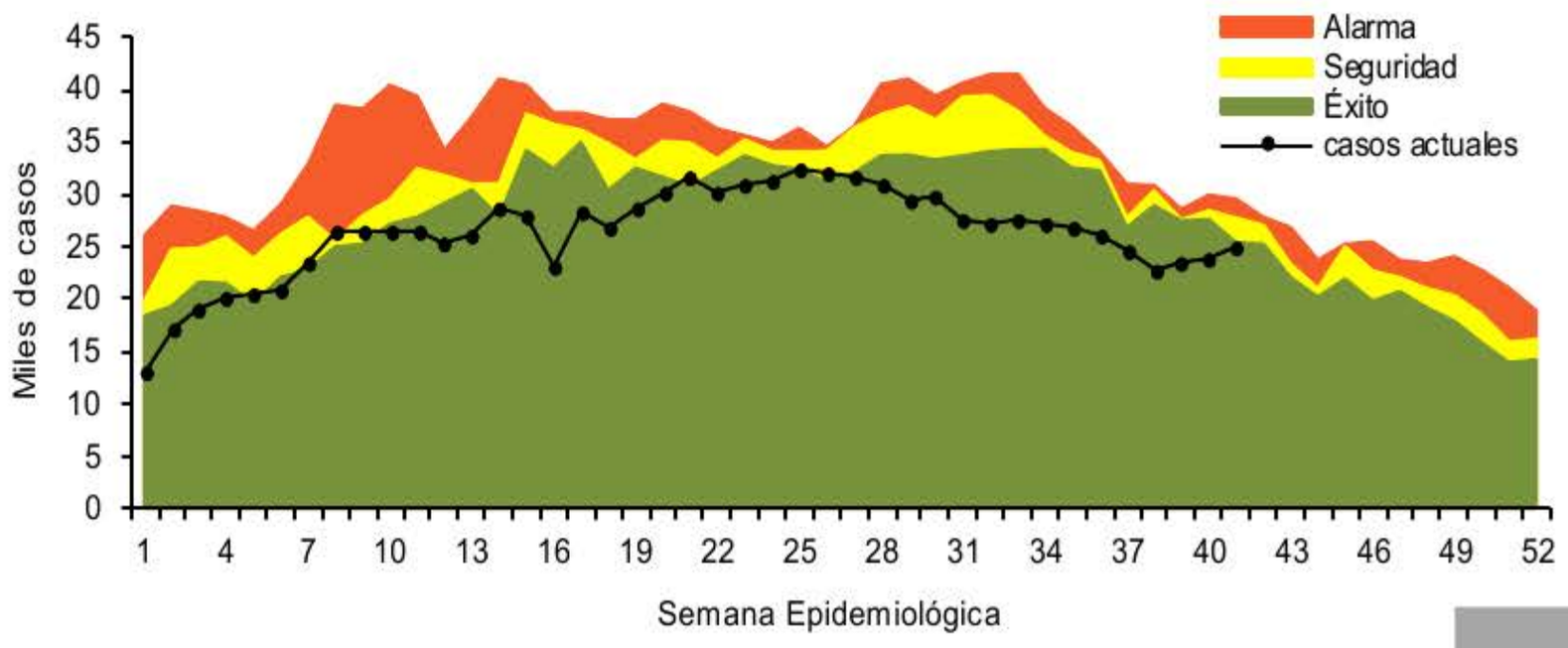

Información relevante

Gráfica 2:

Hasta la semana 41 del 2014 se registraron 1,077,174 casos, lo que representa un decremento del 13.3% en el reporte de casos de EDA en menores de cinco años de edad con respecto al mismo período del año anterior.

Gráfica 3:

A nivel nacional, en la semana 41 se notificaron 2 casos nuevos de EDA por cada 1,000 menores de 5 años.

Acciones realizadas y datos proporcionados por el CENAPRECE, 2014.

420,630	visitas casa a casa.
100,261	casos de diarrea estudiados.
1,003,548	sobres de VSO entregados.

La proporción de casos de EDA en menores de un año es de un 25%.

La razón de tasas de incidencia hombre-mujer es de 1.06%.

De las ocho patologías incluidas en el grupo de EDA, predominan las ocasionadas por otros organismos y las mal definidas con el (92.5%) de los casos notificados, seguido de las amebiasis (5.2%).

Para la estimación de las EDA se tomaron las notificaciones de Amebiasis intestinal, Shigelosis, Fiebre tifoidea, Giardiasis, Infecciones intestinales por otros organismos y las mal definidas, Intoxicación alimentaria, Paratifoidea y otras salmonelosis y Otras infecciones intestinales debidas a protozoarios.

*Incidencia semanal por mil menores de 5 años.

Fuente: SINAVE / DGE / SALUD.

Sistema de Notificación Semanal de casos Nuevos, acceso 23 de Octubre de 2014.

Gráfica 2. Comparativo de incidencia* de EDA en menores de cinco años por semana epidemiológica, México, 2013 - 2014.

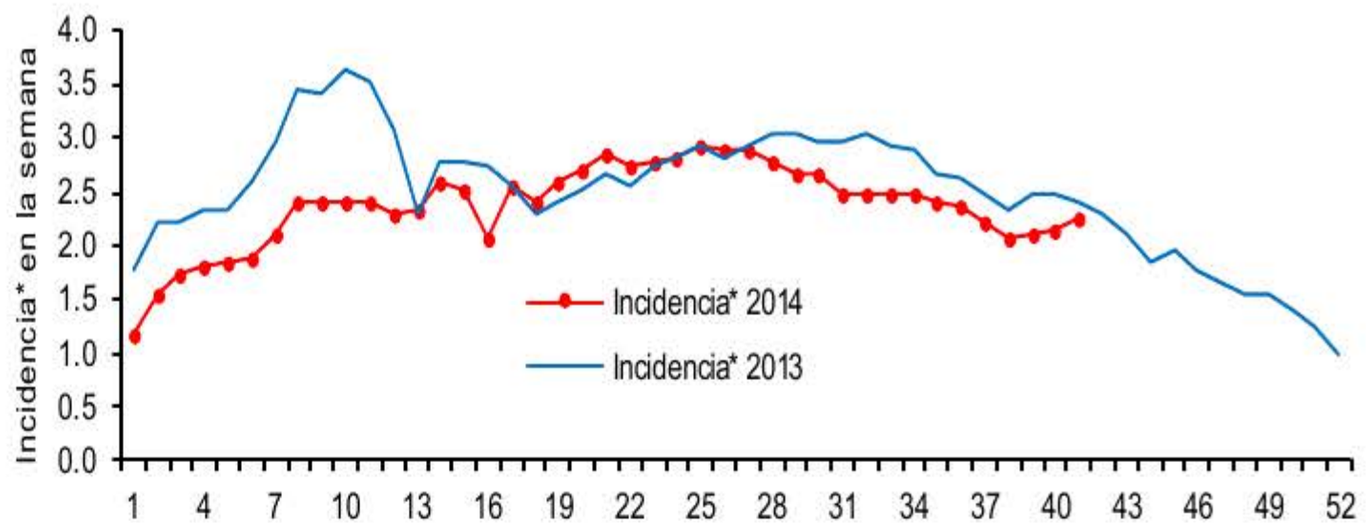

Gráfica 3: Incidencia por grupo de edad y sexo de EDA en menores de cinco años en México

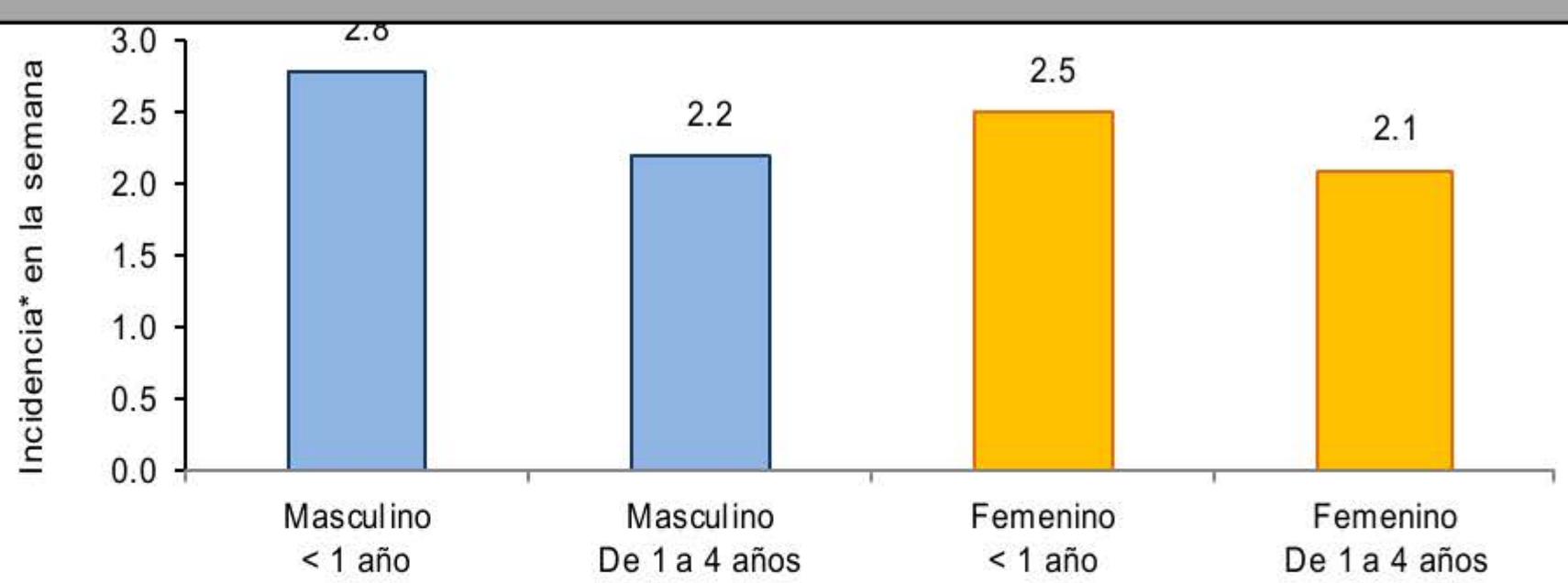

Noticias relevantes

http://www.elvigia.net/general/2014/10/18/promueven-habito-lavarse-manos-174424.html

Promueven el hábito de lavarse las manos

Ensenada, B. C. - Para disminuir la incidencia de enfermedades infecciosas gastrointestinales y respiratorias, el XXI Ayuntamiento a través de la Dirección de Servicios Médicos Municipales, lleva a cabo la campaña denominada "Manos de diez".

Heriberto Lugo Gamboa, director de dicha dependencia, informó que debido a que las principales enfermedades virales se transmiten a través del tacto, se buscó la manera de impulsar esta campaña que promueve entre la población el hábito del lavado de manos.

Indicó que el correcto lavado con agua y jabón es la manera más efectiva para prevenir enfermedades diarreicas y respiratorias como gripes y resfriados.

Mencionó que se estima que a nivel mundial mueren diariamente 9 mil niños a consecuencia de este tipo de enfermedades que surgen por condiciones precarias de limpieza e higiene entre la población.

Lugo Gamboa mencionó que en México sólo una de cada tres personas tiene el hábito higiénico del lavado de manos, mismo que debe ser antes de comer, después de ir al sanitario y antes de preparar alimentos. El funcionario puntualizó que practicando este hábito se logra reducir en un 50 por ciento la incidencia de enfermedades gastrointestinales y en un 25 por ciento las enfermedades respiratorias.

Elementos de comunicación a la comunidad

- Las entidades federativas con mayor incidencia* de EDA en menores de cinco años durante la semana epidemiológica 41 son: Baja California Sur(4.8) y Colima(4.7).

  Precedidas por Campeche (3.5), Nayarit (3.5) y Tabasco (3.5).

- En el canal endémico nacional de la semana epidemiológica 41, se observa que los casos de EDA se encuentran en la zona de Éxito.
- En 19 de las 32 entidades federativas (59.4%) se ha incrementado la incidencia, con respecto a la semana anterior ; y 19 entidades muestran más del 5% de incremento con respecto al promedio de las últimas 5 semanas.
- En la semana epidemiológica 41 , 19 entidades federativas presentaron un incremento en el número de casos de EDA con respecto a la semana anterior, siendo las 8 principales: Tlaxcala (26.3%), Nuevo León (22.2%), Querétaro (17.6%), Nayarit (16.7%), Tabasco (16.7%), Chiapas (14.3%), Tamaulipas (14.3%) y Campeche (9.4%).