

Posición de Malasia en el Mundo

- Producto Interno Bruto (PIB) de 296 miles de millones de dólares (mdd): 6° en TPP y 35° del mundo (0.397% del PIB mundial, 2015).
- Población de 31.2 millones de personas (0.43% de la población mundial), el 42° más poblado.
- PIB per cápita de 9,501 dólares, 65° país con el mayor ingreso por habitante.



| Indicador | 2014 | 2015 |
|---|--------|--------|
| Producto Interno Bruto (mdd) | 338 | 296 |
| Crecimiento PIB real (%) | 6.0 | 5.0 |
| PIB per cápita (dólares) | 11,009 | 9,501 |
| Inflación (% fin de periodo) | 2.7 | 2.7 |
| Déficit público (% PIB) | -2.7 | -3.0 |
| Deuda pública bruta (% PIB) | 55.6 | 57.4 |
| Tipo de cambio (Ringgit malayo x dólar americano, promedio) | 3.28 | 3.91 |
| Desempleo (% de la población económica) | 2.9 | 3.2 |
| Cuenta corriente (% PIB) | 4.4 | 3.0 |
| Inversión Extranjera Directa (millones de dólares -mdd) | 10,877 | 11,122 |

- Ocupa el lugar 25 de 138 países en el Índice de Competitividad Global 2016-17; el 23° de 190 países dentro del Doing Business 2017; y el 62° lugar de 188 países dentro del Índice de Desarrollo Humano 2014.

Índice de Competitividad Global (ICG)

| | | |
|---|------------|------------|
| Pilares de Competitividad Global (Jerarquización mundial) | México | Malasia |
| ICG2016-2017 (de 138 países) | 51° (4.41) | 25° (5.16) |

**/ Evalúa el panorama de competitividad de 138 economías a partir de 12 pilares de competitividad que incluyen instituciones, infraestructura, salud y educación, eficiencia del mercado laboral, preparación tecnológica, innovación y sofisticación de negocios.*

Instrumentos de comercio e inversión

- México y Malasia fortalecen sus relaciones comerciales como miembros del Mecanismo de Cooperación Económica Asia-Pacífico (APEC).

Importancia comercial de Malasia en el mundo

Malasia es el **25°** país que más comercia en el mundo.
\$ 376,385 millones de dólares (mdd) en 2015.

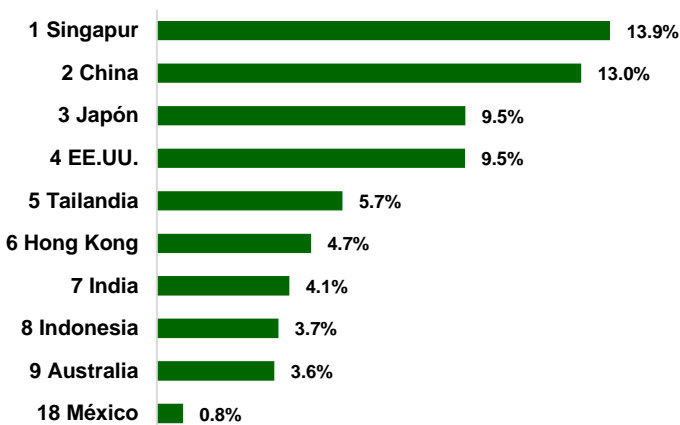
México es el **12°** país que más comercia en el mundo.
\$ 775,982 millones de dólares en 2015.

\$ 200,211 mdd

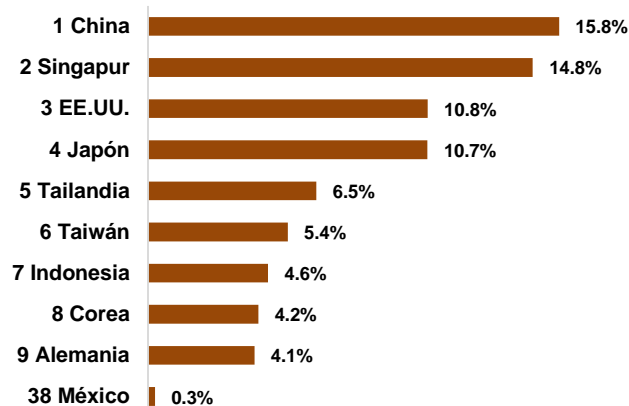


\$ 176,175 mdd

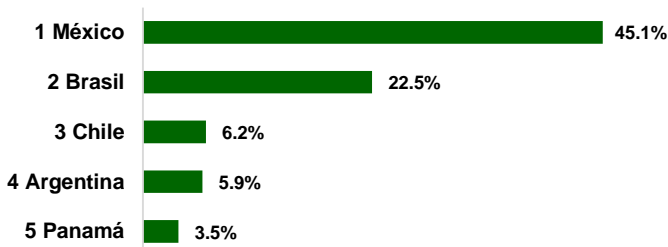
Principales destinos de exportación de Malasia



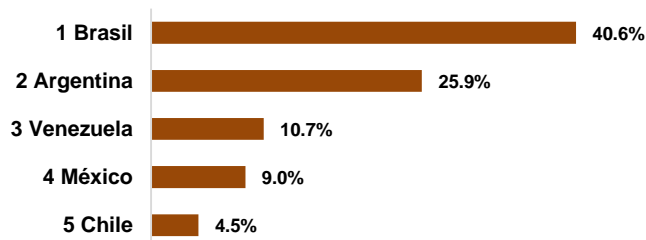
Principales proveedores de importaciones para Malasia



Principales destinos de exportación de Malasia en América Latina



Principales proveedores de importación para Malasia en América Latina



Malasia: principal exportador mundial de:

- 1° Aceite de palma (excepto en bruto)
- 1° Aceite de palma en bruto
- 1° Grasas y aceites vegetales
- 1° Mezclas bituminosas
- 1° Ácidos del refinado

Malasia: principal importador mundial de:

- 1° Maíz para siembra
- 1° Grasas y aceites vegetales
- 1° Trigo (para siembra)
- 1° Abonos minerales (de escorias de desfosforación)
- 1° Cloruro de amonio

Importancia comercial de Malasia para México

Malasia es nuestro **9° socio comercial más importante en el mundo**

\$ 7,585 millones de dólares comerciados en 2015



57° destino de exportaciones más importante

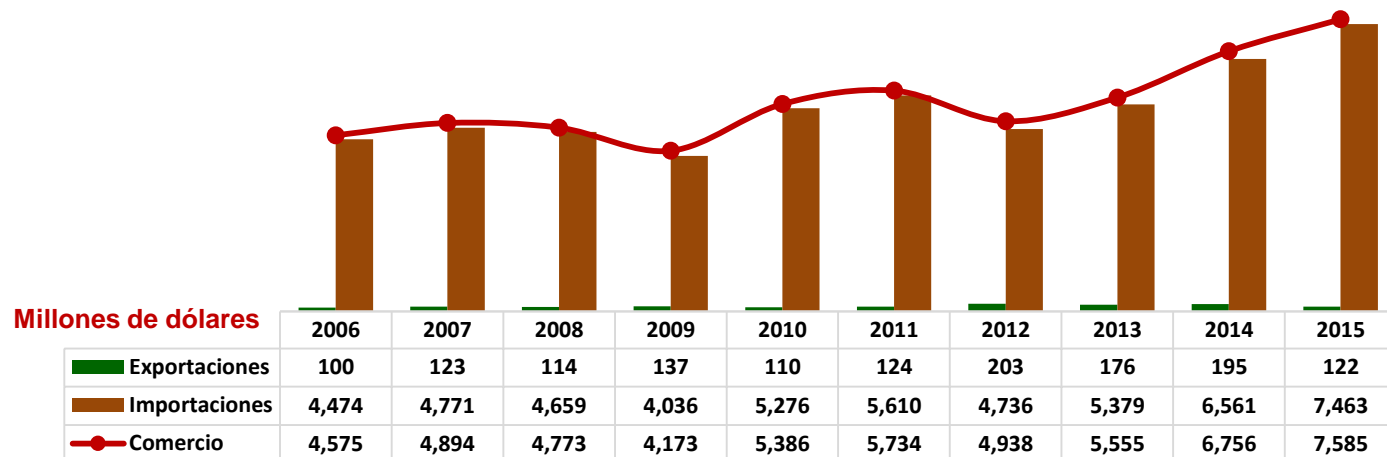
\$ 122 mdd exportado

Exportaciones a Malasia:
En 10 años han crecido 22%

7° proveedor de importaciones más importante

\$ 7,463 mdd importado

Importaciones prov. de Malasia:
En 10 años han crecido en 67%



Principales productos exportados a Malasia

- Teléfonos y celulares (36%)
- Computadoras (12%)
- Compuestos heterocíclicos (8%)
- Circuitos electrónicos integrados (4%)
- Transformadores eléctricos (3%)

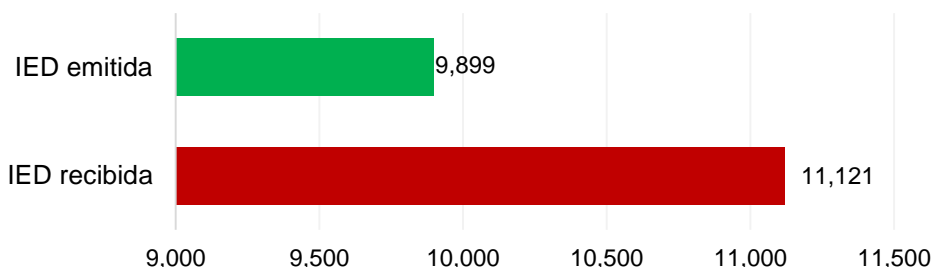
Principales productos importados de Malasia:

- Circuitos electrónicos integrados (51%)
- Teléfonos y celulares (14%)
- Dispositivos semiconductores (8%)
- Computadoras (3%)
- Partes y accesorios para calculadoras y computadoras (2%)

Contexto de Malasia en la inversión directa mundial en 2015

- 28º receptor de inversiones directas en el mundo.
- 24º emisor de inversiones directas en el mundo.

Inversión Extranjera Directa emitida y recibida por Malasia en 2015
(millones de dólares)

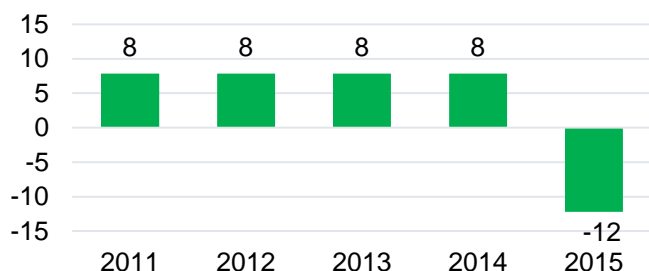


Fuente: UNCTAD.

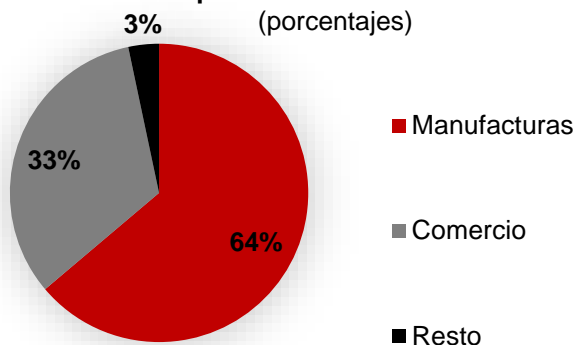
Inversión directa de Malasia en México

- Es el 157º inversionista directo en México con -\$12.2 mdd acumulados entre enero de 1999 y diciembre de 2015.

Inversión directa acumulada de Malasia en México
(millones de dólares)



Inversión directa acumulada de Malasia en México por sector económico
(porcentajes)



Los subsectores de México en los que más invierte Malasia son:

1. Comercio de productos farmacéuticos.
2. Comercio de abarrotes.
3. Comercio de maquinaria y equipo para actividades agropecuarias.

Fuente: Secretaría de Economía.

Existen 34 empresas con capital de Malasia operando en México, principalmente en:

1. Comercio, 18 empresas.
2. Manufacturas, 6 empresas.
3. Servicios profesionales, 3 empresas.

Inversión directa de México en Malasia

- No se tienen registradas inversiones de México en Malasia.

Fuente: Fondo Monetario Internacional.