



SISTEMA NACIONAL DE VIGILANCIA EPIDEMIOLÓGICA

# EPIDEMIOLOGÍA

SISTEMA ÚNICO DE INFORMACIÓN

ISSN 1405-2636

Número 12

Volumen 19

Semana 12

Del 17 al 23 de marzo del 2002

*Casos de notificación inmediata y semanal* pág. 4 • *Casos por entidad federativa: enfermedades prevenibles por vacunación* pág. 5 • *Enfermedades infecciosas y parasitarias del aparato digestivo* pág. 7 • *Enfermedades infecciosas del aparato respiratorio* pág. 9 • *Enfermedades de transmisión sexual* pág. 10 • *Enfermedades transmisibles por vector* pág. 11 • *Enfermedades zoonóticas* pág. 13 • *Otras enfermedades exantemáticas* pág. 14 • *Enfermedades transmisibles* pág. 15 • *Enfermedades no transmisibles* pág. 17 • *Accidentes* pág. 18 • *Información gráfica seleccionada* pág. 19

SEMANA NACIONAL DE SALUD BUCAL

Del 22 al 26 de abril del 2002

La Semana Nacional de Salud Bucal es una estrategia que se adoptó debido al gran rezago que en salud bucal sufre la población mexicana. Esta estrategia se lleva a cabo a partir de 1998 y tiene como propósito intensificar las actividades preventivas y curativas en el territorio nacional, cuenta con la participación de los sectores de Salud y Educativo; de la Industria; y Asociaciones Odontológicas.

De acuerdo con la Organización Mundial de la Salud, las enfermedades bucales de mayor prevalencia son la caries dental y la enfermedad periodontal; las de frecuencia media son las anomalías dento-faciales y maloclusiones; las de frecuencia variable son el cáncer bucal, los defectos de los tejidos dentales, los traumatismos maxilofaciales y la fluorosis dental.

Los Estados Unidos Mexicanos, de acuerdo con la clasificación internacional de la Organización Mundial de la Salud, se encuentra entre los países de alto rango de

frecuencia en enfermedades bucales, dentro de ellas la caries dental, que afecta a más de 90% de la población mexicana. En consecuencia, las enfermedades bucales, por su alta morbilidad, se encuentran entre las tres de mayor demanda de atención en los servicios del país, situación que condiciona el incremento en el ausentismo escolar y laboral, así como la necesidad de grandes erogaciones económicas que rebasan la capacidad económica del sistema de salud y de la misma población.

Resulta evidente que la atención curativa tiene un costo mayor que los gastos destinados a la prevención y control de enfermedades bucales, por lo que la "Semana Nacional de Salud Bucal" debe ser un instrumento que coadyuve a intensificar todas aquellas actividades preventivas que se otorgan con una metodología ya unificada y normada para evitar la aparición o agudización del proceso

carioso, la gingivitis, las maloclusiones, el cáncer bucal y los padecimientos dentofaciales que restan calidad de vida a los individuos. Durante la Semana Nacional, se deberá incrementar dichas acciones para disminuir las secuelas incapacitantes o la muerte, como es el caso del cáncer bucal.

Para cada una de las Semanas se realiza un acto inaugural, que tienen como sede una ciudad de diferentes estados de la república, esta ceremonia representa el inicio de la Semana Nacional de Salud Bucal en el ámbito nacional y es presidida por el Secretario de Salud y el Gobernador del estado en cuestión.

En el año de 1998 se llevó a cabo la Primera Semana Nacional de Salud Bucal, cuya ceremonia inaugural se organizó en la ciudad de Texcoco, Estado de México y en 1999 el evento tuvo lugar en la ciudad de Querétaro.

Debido a los logros obtenidos y la buena aceptación de la comunidad a nivel nacional, a partir del año 2000, se decidió fortalecer esta estrategia organizando dos Semanas Nacionales de Salud Bucal al año, la primera, inaugurada en la ciudad de Puebla y la segunda en Tapachula, Chiapas. En el año 2001 las ceremonias inaugurales se realizaron en los estados de Campeche y Aguascalientes, respectivamente.

Para este año, el acto inaugural de la Primera Semana Nacional de Salud Bucal 2002 se llevará a cabo el 22 de abril en la ciudad de San Luis Potosí.

Como se mencionó, la iniciativa privada colabora en las Semanas Nacionales, de tal suerte que en esta ceremonia la Compañía Colgate Palmolive donará, un consultorio dental para el desarrollo del Programa de Salud Bucal en el estado sede. Asimismo, se otorgará un paquete para

higiene oral (que consta de un cepillo, una pasta, un instructivo sobre temas de salud bucal y un estuche) a cada uno de los niños en edad preescolar y escolar que asistirán al evento.

La Compañía Trident, donará tres computadoras con las cuales se premiará a tres escuelas ganadoras del concurso "Dientes Felices Sonrisas Sanas".

Después de la ceremonia inaugural se llevará a cabo la "Feria de la Salud Bucal", la cual será visitada por las autoridades que asistan al evento; en ella, cada institución miembro del Comité Estatal de Salud Bucal presentará las acciones que realizará, dando énfasis a la prevención, el fomento del autocuidado, la promoción de la salud y la participación social, con el propósito de coadyuvar hacia un cambio de cultura de la salud.

Para esta Semana se otorgará atención estomatológica preventiva, de protección específica y curativa a la población; beneficiando a un total de 6 092 616 personas; para lo cual se cubrirán 255 926 escuelas de educación pre-escolar y primaria, se llevarán a cabo más de 19 millones de acciones preventivas y de protección específica, que coadyuvarán a mantener a los niños detectados sanos, así como a la disminución de caries dental en este grupo etéreo. Además, en las unidades de salud de las instituciones participantes en esta semana se realizarán 962 866 acciones curativas. Para llevar a cabo esta labor se cuenta con la participación de 91 505 personas. El personal participante es multidisciplinario, contando con trabajadores de la salud, docentes y padres de familia. Las actividades preventivas y de protección específica que se intensifican durante las Semanas Nacionales de Salud Bucal son:



- Se otorga el esquema básico de prevención en Salud Bucal que consiste en realizar detección de placa dentobacteriana, instrucción y práctica de técnica de cepillado, instrucción y usos de hilo dental, enjuagues de fluoruro de sodio al 0.2% y pláticas educativas sobre salud bucal como parte de la salud integral; asimismo, y tomando como base las posibilidades estatales, se aplican selladores de foseetas y fisuras.

- En relación con las actividades curativas, se intensifican las acciones que se desarrollan durante la ejecución del programa, dando énfasis a la atención de mujeres embarazadas y pacientes con diabetes, así como otorgando el Tratamiento Restaurativo Atraumático (TRA) en zonas marginadas y de difícil acceso.

- Se refuerza la participación social organizada, con el propósito de coadyuvar hacia un cambio de cultura de la salud en la población mexicana, encaminado hacia la adopción del autocuidado de la salud bucal.

Dr. Heriberto Vera Hermosillo  
Dra. Ma. de Lourdes Mazariegos Cuervo.  
Subdirección de Salud Bucal  
del Centro Nacional de Vigilancia  
Epidemiológica/SSA

**Nota:** El contenido de este artículo es única y exclusivamente responsabilidad de los autores y no refleja necesariamente la postura de la DGE.

Para consultar por INTERNET este Boletín, la hoja electrónica de la Secretaría de Salud lo pone a su alcance cada semana a través del siguiente web:  
<http://www.ssa.gob.mx/unidades/epide>

CUADRO 1. Casos nuevos de enfermedades de notificación inmediata hasta la semana 12 del 2002

ENFERMEDAD	CIE-10 <sup>a</sup> REV.	EN LA	ACUMULADO	MED.	EN LA	ACUMULADO
		SEMANA	2002	SEM.	SEMANA	2001
		2002	2002	97-01	2001	2001
Cólera	A00	-	-	-	-	-
Parálisis flácida aguda		3	44	6	2	92
•Poliomielitis	A80	-	-	-	-	-
Difteria	A36	-	-	-	-	-
Enfermedad febril exantemática		1	159	42	42	592
•Sarampión	B05	-	-	-	-	-
Síndrome coqueluchoide		-	120	4	15	162
•Tos ferina	A37	-	-	2	5	56
Tétanos neonatal	A33	-	-	-	-	1
Tétanos	A34, A35	-	17	-	-	24
Rabia:	A82					
•Por perro		-	-	-	-	-
•Por quiróptero y otros		-	-	-	-	-
Dengue clásico (confirmados)	A90	67	408	n.d.	6	96
Dengue hemorrágico:	A91, A92.0					
•Confirmados		2	13	-	-	2
•En estudio		3	5	4	1	3
Paludismo por <i>P. falciparum</i>	B50	-	3	-	-	11

FUENTE: Sistema Único de Información para la Vigilancia Epidemiológica. Información preliminar. Procesó: DCE.

ENFERMEDAD	CIE-10 <sup>a</sup> REV.	EN LA SEMANA 2002	ACUMULADO 2002
SIDA (Diagnosticados en el año)~	B20-B24	16	50

~ El total no incluye extranjeros en tránsito por México.

CUADRO 2. Casos nuevos de enfermedades de notificación semanal hasta la semana 10 del 2002

ENFERMEDAD	CIE-10 <sup>a</sup> REV.	EN LA	ACUMULADO	MED.	EN LA	ACUMULADO
		SEMANA	2002	SEM.	SEMANA	2001
		2002	2002	97-01	2001	2001
Enfermedades infecciosas intestinales	A01-A03, A04, A05, A06.1, A06.3, A06.9, A07.0, A07.1, A07.2, A07.9, A08-A09	74 418	979 458	109 744	121 850	1 206 130
Infecciones respiratorias agudas	J00-J01, J02.8-J02.9, J03.8-J06, J20, J21	494 485	6 464 749	443 846	655 474	6 567 016
Hepatitis virales	B15-B17.1, B18.2, B19	257	3 342	317	426	4 498
Dengue clásico	A90	77	825	57	6	75
Paludismo por <i>P. vivax</i>	B51	49	426	170	70	606
Tuberculosis respiratoria	A15-A16	242	2 696	216	310	2 977
Meningitis tuberculosa	A17.0	-	25	1	3	27

FUENTE: Sistema Único de Información para la Vigilancia Epidemiológica. Información preliminar. Procesó: DCE.

En la información de notificación semanal, Nuevo León actualizó su base de datos.

Simbología	(-) : no se presentaron casos en la semana. n.d. : información no disponible. n.e. : información no enviada por la entidad federativa.
------------	--

CUADRO 3. Casos por entidad federativa de *Enfermedades Prevenibles*  
por Vacunación hasta la semana epidemiológica 12; Meningitis tuberculosa hasta la 10 del 2002

ENTIDAD FEDERATIVA	Meningitis tuberculosa cir-10ª Rev. A17.0			Tétanos cir-10ª Rev. A34, A35			Tétanos neonatal cir-10ª Rev. A33			Tos ferina cir-10ª Rev. A37		
	2002		2001	2002		2001	2002		2001	2002		2001
	Sem.	Acum.	Acum.	Sem.	Acum.	Acum.	Sem.	Acum.	Acum.	Sem.	Acum.	Acum.
Aguascalientes	-	-	-	-	-	-	-	-	-	-	-	-
Baja California	-	-	1	-	-	-	-	-	-	-	-	-
Baja California Sur	-	-	-	-	-	-	-	-	-	-	-	-
Campeche	-	-	-	-	1	-	-	-	-	-	-	-
Coahuila	-	-	-	-	-	-	-	-	-	-	-	2
Colima	-	-	-	-	-	-	-	-	-	-	-	-
Chiapas	-	3	1	-	1	2	-	-	-	-	-	2
Chihuahua	-	3	-	-	-	-	-	-	-	-	-	1
Distrito Federal	-	-	2	-	-	-	-	-	-	-	-	12
Durango	-	-	-	-	-	-	-	-	-	-	-	-
Guanajuato	-	-	-	-	-	2	-	-	-	-	-	19
Guerrero	-	-	2	-	1	4	-	-	-	-	-	-
Hidalgo	-	1	-	-	-	-	-	-	-	-	-	1
Jalisco	-	3	3	-	-	1	-	-	-	-	-	2
México	-	1	1	-	-	1	-	-	-	-	-	2
Michoacán	-	-	1	-	2	3	-	-	-	-	-	-
Morelos	-	-	-	-	-	-	-	-	-	-	-	3
Nayarit	-	-	-	-	-	-	-	-	-	-	-	-
Nuevo León	-	2	1	-	-	-	-	-	-	-	-	-
Oaxaca	-	1	2	-	1	2	-	-	-	-	-	2
Puebla	-	7	-	-	3	-	-	-	-	-	-	-
Querétaro	-	-	-	-	-	-	-	-	-	-	-	1
Quintana Roo	-	-	-	-	1	-	-	-	-	-	-	-
San Luis Potosí	-	-	4	-	1	1	-	-	1	-	-	-
Sinaloa	-	-	2	-	-	-	-	-	-	-	-	2
Sonora	-	-	-	-	-	-	-	-	-	-	-	7
Tabasco	-	-	-	-	-	2	-	-	-	-	-	-
Tamaulipas	-	-	-	-	1	2	-	-	-	-	-	-
Tlaxcala	-	-	-	-	-	-	-	-	-	-	-	-
Veracruz	-	4	7	-	4	3	-	-	-	-	-	-
Yucatán	-	-	-	-	1	-	-	-	-	-	-	-
Zacatecas	-	-	-	-	-	1	-	-	-	-	-	-
<b>TOTAL</b>	-	<b>25</b>	<b>27</b>	-	<b>17</b>	<b>24</b>	-	-	<b>1</b>	-	-	<b>56</b>

FUENTE: Sistema Único de Información para la Vigilancia Epidemiológica. Información preliminar. Procesó: DGE.



CUADRO 3.1 Casos por entidad federativa de Enfermedades Prevenibles por Vacunación hasta la semana epidemiológica 10; Rubéola congénita hasta la 12 del 2002

ENTIDAD FEDERATIVA	Rubéola cir-10 <sup>a</sup> Rev. B06			Parotiditis infecciosa cir-10 <sup>a</sup> Rev. B26			Hepatitis aguda tipo B cir-10 <sup>a</sup> Rev. B16			Rubéola congénita cir-10 <sup>a</sup> Rev. P35.0		
	2002		2001	2002		2001	2002		2001	2002		2001
	Sem.	Acum.	Acum.	Sem.	Acum.	Acum.	Sem.	Acum.	Acum.	Sem.	Acum.	Acum.
Aguascalientes	1	9	23	-	4	27	-	1	-	n.d.	-	-
Baja California	13	96	106	12	201	142	-	10	8	n.d.	-	-
Baja California Sur	2	7	10	1	11	28	-	1	-	n.d.	-	-
Campeche	1	8	1	2	11	20	-	-	-	n.d.	-	-
Coahuila	n.e.	25	28	n.e.	116	129	n.e.	5	6	n.d.	-	-
Colima	-	-	11	7	23	23	-	1	3	n.d.	-	-
Chiapas	-	14	21	6	74	70	1	2	3	n.d.	-	-
Chihuahua	-	25	46	7	68	132	-	3	4	n.d.	-	-
Distrito Federal	10	52	109	13	126	227	2	25	25	n.d.	-	-
Durango	3	7	9	2	26	42	-	1	5	n.d.	-	-
Guanajuato	n.e.	12	21	n.e.	128	219	n.e.	1	2	n.d.	-	-
Guerrero	2	19	17	11	67	121	-	-	2	n.d.	-	-
Hidalgo	-	2	2	9	92	100	-	1	1	n.d.	-	-
Jalisco	5	27	44	32	190	275	-	1	10	n.d.	-	-
México	n.e.	52	66	n.e.	168	255	n.e.	8	27	n.d.	-	-
Michoacán	1	7	8	11	45	96	-	1	4	n.d.	-	-
Morelos	-	3	6	12	60	67	-	-	2	n.d.	-	-
Nayarit	-	5	6	7	31	43	-	1	-	n.d.	-	-
Nuevo León	4	28	71	27	247	254	2	7	10	n.d.	-	1
Oaxaca	1	22	26	13	88	184	-	2	7	n.d.	-	-
Puebla	2	46	33	3	51	106	-	6	-	n.d.	-	-
Querétaro	-	-	5	5	37	66	-	5	2	n.d.	-	-
Quintana Roo	-	1	7	4	23	33	-	-	1	n.d.	-	-
San Luis Potosí	3	7	13	10	71	88	-	3	2	n.d.	-	-
Sinaloa	2	20	15	7	77	203	-	-	10	n.d.	-	-
Sonora	1	7	11	23	88	68	-	10	18	n.d.	-	-
Tabasco	-	5	12	7	44	33	-	-	1	n.d.	-	-
Tamaulipas	9	75	48	13	95	124	1	5	2	n.d.	-	-
Tlaxcala	-	7	3	2	39	46	-	-	-	n.d.	-	-
Veracruz	5	51	28	17	145	200	-	3	1	n.d.	-	-
Yucatán	4	39	86	3	40	80	-	5	14	n.d.	-	-
Zacatecas	1	5	9	5	34	40	-	-	-	n.d.	-	-
<b>TOTAL</b>	<b>70</b>	<b>683</b>	<b>901</b>	<b>271</b>	<b>2 520</b>	<b>3 541</b>	<b>6</b>	<b>108</b>	<b>170</b>	<b>n.d.</b>	<b>-</b>	<b>1</b>

FUENTE: Sistema Único de Información para la Vigilancia Epidemiológica. Información preliminar. Procesó: DGE.

CUADRO 4. Casos por entidad federativa de *Enfermedades Infecciosas y Parasitarias del Aparato Digestivo* hasta la semana epidemiológica 10 del 2002

ENTIDAD FEDERATIVA	Fiebre tifoidea cir-10 <sup>a</sup> Rev. A01.0			Paratifoidea y otras salmonelosis cir-10 <sup>a</sup> Rev. A01.1, A02			Shigelosis cir-10 <sup>a</sup> Rev. A03		
	2002		2001	2002		2001	2002		2001
	Acumulado	Sem.	Acum.	Acum.	Sem.	Acum.	Acum.	Sem.	Acum.
Aguascalientes	-	-	1	1	116	140	-	5	17
Baja California	2	47	60	35	303	315	3	16	15
Baja California Sur	-	12	8	3	26	12	-	5	18
Campeche	1	10	14	1	12	82	9	69	129
Coahuila	n.e.	115	132	n.e.	1 749	2 043	n.e.	31	38
Colima	-	3	-	2	9	50	1	9	10
Chiapas	19	64	50	74	1 176	1 517	95	835	925
Chihuahua	1	35	89	-	529	1 206	-	56	39
Distrito Federal	3	30	23	51	357	732	1	13	23
Durango	1	24	22	2	24	-	3	54	122
Guanajuato	n.e.	23	62	n.e.	657	638	n.e.	65	97
Guerrero	-	25	38	2	223	315	31	361	670
Hidalgo	4	17	6	2	16	8	12	154	134
Jalisco	2	29	28	88	753	953	12	201	168
México	n.e.	10	37	n.e.	344	640	n.e.	144	226
Michoacán	-	7	12	72	746	1 031	6	37	91
Morelos	-	7	9	-	72	93	12	94	178
Nayarit	4	13	13	13	74	112	8	69	53
Nuevo León	12	99	99	76	723	732	1	22	28
Oaxaca	1	15	34	7	52	80	34	464	875
Puebla	5	17	25	3	462	539	30	207	320
Querétaro	-	12	5	22	149	157	5	46	99
Quintana Roo	-	3	5	21	129	172	3	47	16
San Luis Potosí	3	17	22	8	105	268	3	53	40
Sinaloa	10	114	97	50	396	512	5	174	131
Sonora	-	1	-	13	133	169	3	53	33
Tabasco	5	29	19	13	88	394	30	283	721
Tamaulipas	8	108	129	45	346	284	3	88	111
Tlaxcala	-	4	4	1	4	11	12	103	160
Veracruz	3	21	86	70	768	834	29	297	424
Yucatán	-	10	7	9	98	186	7	46	138
Zacatecas	2	49	36	-	18	29	1	20	67
<b>TOTAL</b>	<b>86</b>	<b>970</b>	<b>1 172</b>	<b>684</b>	<b>10 657</b>	<b>14 254</b>	<b>359</b>	<b>4 121</b>	<b>6 116</b>

FUENTE: Sistema Único de Información para la Vigilancia Epidemiológica. Información preliminar. Procesó: DGE.

CUADRO 4.1 Casos por entidad federativa de *Enfermedades Infecciosas y Parasitarias del Aparato Digestivo hasta la semana epidemiológica 10; Cólera e Intoxicación alimentaria bacteriana hasta la 12 del 2002*

ENTIDAD FEDERATIVA	Infección intestinal debida a virus y otros organismos, y las mal definidas cir-10 <sup>a</sup> Rev. A04, A08, A09			Enfermedades infecciosas intestinales cir-10 <sup>a</sup> Rev. A01-A03, A04, A05, A06.0, A06.3, A06.9, A07.0, A07.1, A07.2, A07.9, A08-A09			Cólera cir-10 <sup>a</sup> Rev. A00			Intoxicación alimentaria bacteriana cir-10 <sup>a</sup> Rev. A05		
	2002		2001	2002		2001	2002		2001	2002		2001
	Sem.	Acum.	Acum.	Sem.	Acum.	Acum.	Sem.	Acum.	Acum.	Sem.	Acum.	Acum.
Aguascalientes	195	8 107	8 851	240	9 199	10 354	-	-	-	n.d.	15	53
Baja California	1 498	23 256	19 127	1 636	25 222	21 461	-	-	-	n.d.	49	147
Baja California Sur	586	7 044	6 737	731	8 461	8 235	-	-	-	n.d.	84	114
Campeche	774	7 792	9 776	1 198	11 637	13 876	-	-	-	n.d.	3	4
Coahuila	n.e.	26 409	30 301	n.e.	30 855	35 418	-	-	-	n.d.	84	110
Colima	496	6 116	7 088	632	7 469	8 891	-	-	-	n.d.	-	-
Chiapas	2 784	25 828	25 828	5 010	46 012	47 483	-	-	-	n.d.	163	217
Chihuahua	1 160	19 567	26 099	1 289	21 822	29 913	-	-	-	n.d.	117	356
Distrito Federal	6 922	63 298	100 068	7 897	71 094	112 973	-	-	-	n.d.	35	410
Durango	1 157	12 260	13 739	1 379	14 498	16 272	-	-	-	n.d.	-	-
Guanajuato	n.e.	31 436	35 527	n.e.	36 884	43 249	-	-	-	n.d.	26	41
Guerrero	942	19 736	31 157	2 051	31 079	49 413	-	-	-	n.d.	275	625
Hidalgo	1 362	15 523	16 174	2 118	22 785	25 872	-	-	-	n.d.	1	14
Jalisco	5 414	50 004	52 886	6 519	59 786	64 927	-	-	-	n.d.	240	402
México	n.e.	73 556	91 043	n.e.	88 847	113 292	-	-	-	n.d.	51	53
Michoacán	2 964	32 697	35 460	3 786	40 214	45 857	-	-	-	n.d.	2	6
Morelos	838	20 605	20 825	1 327	26 300	27 679	-	-	-	n.d.	-	5
Nayarit	1 130	11 042	12 123	1 618	15 871	18 316	-	-	-	n.d.	105	197
Nuevo León	3 326	51 089	50 395	3 977	57 224	57 295	-	-	-	n.d.	1 318	2 095
Oaxaca	1 546	18 344	25 495	2 434	27 873	40 986	-	-	-	n.d.	30	9
Puebla	1 690	32 532	42 244	2 727	44 530	57 562	-	-	-	n.d.	26	55
Querétaro	1 082	13 813	12 222	1 460	17 319	16 211	-	-	-	n.d.	20	45
Quintana Roo	1 082	10 344	12 304	1 388	13 345	15 434	-	-	-	n.d.	6	-
San Luis Potosí	1 278	14 884	19 549	1 700	18 815	25 104	-	-	-	n.d.	2	7
Sinaloa	1 728	24 625	24 740	2 433	32 207	33 307	-	-	-	n.d.	68	133
Sonora	1 442	15 375	17 992	1 692	17 278	20 635	-	-	-	n.d.	6	4
Tabasco	1 334	12 744	20 436	2 761	25 546	37 865	-	-	-	n.d.	4	35
Tamaulipas	3 261	36 959	48 680	3 771	41 118	53 413	-	-	-	n.d.	129	79
Tlaxcala	903	8 419	9 114	1 287	11 606	13 285	-	-	-	n.d.	3	15
Veracruz	4 642	42 885	53 233	6 872	64 963	84 915	-	-	-	n.d.	149	139
Yucatán	2 382	16 911	30 327	3 477	27 615	44 540	-	-	-	n.d.	17	198
Zacatecas	812	9 731	9 079	1 008	11 984	12 097	-	-	-	n.d.	4	29
<b>TOTAL</b>	<b>54 730</b>	<b>762 931</b>	<b>918 619</b>	<b>74 418</b>	<b>979 458</b>	<b>1 206 130</b>	<b>-</b>	<b>-</b>	<b>-</b>	<b>n.d.</b>	<b>3 032</b>	<b>5 597</b>

FUENTE: Sistema Único de Información para la Vigilancia Epidemiológica. Información preliminar. Procesó: DGE.



CUADRO 5. Casos por entidad federativa de *Enfermedades Infecciosas del Aparato Respiratorio* hasta la semana epidemiológica 10 del 2002

ENTIDAD FEDERATIVA	Tuberculosis respiratoria CI-10 <sup>a</sup> Rev. A15-A16			Infecciones respiratorias agudas CI-10 <sup>a</sup> Rev. J00-J01, J02.8-J02.9, J03.8-J06, J20, J21			Neumonías y bronconeumonías CI-10 <sup>a</sup> Rev. J12-J18 excepto J18.2			Influenza CI-10 <sup>a</sup> Rev. J10-J11		
	2002		2001	2002		2001	2002		2001	2002		2001
	Sem.	Acum.	Acum.	Sem.	Acum.	Acum.	Sem.	Acum.	Acum.	Sem.	Acum.	Acum.
Aguascalientes	-	7	6	3 459	93 803	82 971	33	782	808	-	-	-
Baja California	24	225	230	15 058	176 898	178 485	150	2 216	2 380	-	-	-
Baja California Sur	1	19	22	3 288	42 595	52 178	24	345	318	-	-	-
Campeche	3	26	9	5 812	54 833	51 456	30	297	334	-	-	-
Coahuila	n.e.	47	52	n.e.	304 246	320 884	n.e.	3 959	4 095	n.e.	-	-
Colima	1	19	21	4 263	43 514	44 187	21	244	253	-	-	-
Chiapas	48	339	291	13 751	120 482	118 596	75	1 026	1 037	-	-	-
Chihuahua	3	52	96	14 247	211 233	272 020	239	2 880	3 581	-	-	-
Distrito Federal	5	63	130	55 373	476 861	589 955	228	2 248	3 063	-	10	11
Durango	1	23	37	13 899	139 812	153 357	161	1 669	1 728	1	6	-
Guanajuato	n.e.	42	39	n.e.	383 858	311 008	n.e.	3 147	2 181	n.e.	-	-
Guerrero	9	96	167	7 999	113 084	150 010	95	1 017	1 238	-	-	-
Hidalgo	2	39	49	19 898	200 661	162 429	82	1 145	1 004	-	-	4
Jalisco	15	123	153	52 548	473 624	446 072	604	5 340	5 159	-	-	-
México	n.e.	109	108	n.e.	584 388	596 490	n.e.	1 680	1 517	n.e.	-	-
Michoacán	10	44	51	26 062	264 590	261 002	88	1 154	835	-	-	-
Morelos	3	17	38	6 686	109 334	99 702	65	1 048	625	-	-	-
Nayarit	11	68	47	7 397	79 888	71 036	52	655	494	-	-	4
Nuevo León	13	171	211	35 989	362 198	414 723	342	4 426	5 794	-	-	-
Oaxaca	7	76	152	10 024	127 418	140 519	44	875	1 121	-	-	-
Puebla	3	106	62	14 550	237 075	228 312	103	1 629	1 522	-	-	-
Querétaro	5	29	44	15 399	159 280	102 961	112	1 170	667	-	-	-
Quintana Roo	5	29	30	5 946	58 662	63 359	25	356	399	-	-	-
San Luis Potosí	4	42	47	14 085	153 848	161 017	208	1 913	1 837	-	-	-
Sinaloa	12	138	96	16 929	207 232	213 640	130	1 669	1 284	-	-	-
Sonora	5	74	106	20 845	206 867	209 626	364	4 116	3 591	-	-	-
Tabasco	5	80	79	11 682	99 713	104 774	95	640	413	-	-	-
Tamaulipas	11	214	192	26 394	253 108	259 149	238	2 512	2 631	-	-	-
Tlaxcala	-	4	6	8 764	82 442	71 430	60	585	363	-	-	-
Veracruz	32	320	368	37 832	367 305	338 339	200	1 799	2 188	-	-	-
Yucatán	4	18	28	15 962	148 814	174 053	69	753	638	-	-	-
Zacatecas	-	37	10	10 344	127 083	123 276	128	1 478	1 529	-	-	-
<b>TOTAL</b>	<b>242</b>	<b>2 696</b>	<b>2 977</b>	<b>494 485</b>	<b>6 464 749</b>	<b>6 567 016</b>	<b>4 065</b>	<b>54 773</b>	<b>54 627</b>	<b>1</b>	<b>16</b>	<b>19</b>

FUENTE: Sistema Único de Información para la Vigilancia Epidemiológica. Información preliminar. Procesó: DGE.

CUADRO 6. Casos por entidad federativa de *Enfermedades de Transmisión Sexual* hasta la semana epidemiológica 10 del 2002

ENTIDAD FEDERATIVA	Sífilis congénita cr-10ª Rev. A50			Sífilis adquirida cr-10ª Rev. A51-A53			Infección gonocócica genitourinaria cr-10ª Rev. A54.0-A54.2		
	2002		2001	2002		2001	2002		2001
	Acumulado	Sem.	Acum.	Sem.	Acum.	Acum.	Sem.	Acum.	Acum.
Aguascalientes	-	-	-	-	1	1	-	1	1
Baja California	1	3	-	3	19	5	3	17	4
Baja California Sur	-	1	-	-	1	2	2	9	13
Campeche	-	1	1	3	13	15	1	3	6
Coahuila	n.e.	-	-	n.e.	2	39	n.e.	15	8
Colima	-	-	-	1	4	-	-	1	-
Chiapas	-	-	-	4	23	12	5	47	58
Chihuahua	-	6	4	9	25	31	-	1	13
Distrito Federal	-	-	-	1	6	6	1	3	8
Durango	-	-	-	-	4	-	-	2	3
Guanajuato	n.e.	-	-	n.e.	2	5	n.e.	1	5
Guerrero	-	-	-	1	3	1	-	30	19
Hidalgo	-	-	-	3	8	2	-	3	3
Jalisco	-	1	-	-	8	20	5	29	25
México	n.e.	-	-	n.e.	5	6	n.e.	1	4
Michoacán	1	1	3	2	3	5	1	16	24
Morelos	-	-	-	2	3	-	-	-	-
Nayarit	-	-	2	-	35	9	2	20	43
Nuevo León	-	1	3	1	13	20	-	5	8
Oaxaca	-	-	-	-	2	4	-	22	50
Puebla	-	-	-	-	1	3	-	20	14
Querétaro	-	-	-	-	1	-	-	-	5
Quintana Roo	-	-	-	1	1	3	-	6	7
San Luis Potosí	-	2	-	-	5	1	1	2	7
Sinaloa	-	-	2	-	11	9	4	31	14
Sonora	-	-	-	-	3	15	2	10	35
Tabasco	-	-	-	-	7	6	1	4	19
Tamaulipas	-	-	-	5	28	18	4	35	38
Tlaxcala	-	-	-	-	2	4	1	6	5
Veracruz	-	-	2	-	12	23	6	17	50
Yucatán	-	-	2	2	9	10	-	9	13
Zacatecas	-	-	-	1	1	4	2	12	13
<b>TOTAL</b>	<b>2</b>	<b>16</b>	<b>19</b>	<b>39</b>	<b>261</b>	<b>279</b>	<b>42</b>	<b>378</b>	<b>515</b>

FUENTE: Sistema Único de Información para la Vigilancia Epidemiológica. *Información preliminar*. Procesó: DGE.

CUADRO 7. Casos por entidad federativa de Enfermedades Trasmisibles por Vector, Paludismo por *P. vivax* hasta la semana epidemiológica 10; Paludismo por *P. falciparum* hasta la 12 del 2002

ENTIDAD FEDERATIVA	Paludismo por <i>P. vivax</i> CI-10* Rev. B51			Paludismo por <i>P. falciparum</i> CI-10* Rev. B50		
	2002		2001	2002		2001
	Acumulado	Sem.	Acum. <sup>6</sup>	Acum.	Sem.	Acum.
Aguascalientes	-	-	-	-	-	-
Baja California	-	-	-	-	-	-
Baja California Sur	n.e.	-	-	-	-	-
Campeche	n.e.	7	9	-	-	-
Coahuila	-	-	-	-	-	-
Colima	-	-	1	-	-	-
Chiapas	40	275	383	-	3	8
Chihuahua	3	19	-	-	-	-
Distrito Federal	-	-	-	-	-	-
Durango	n.e.	8	-	-	-	-
Guanajuato	-	-	-	-	-	-
Guerrero	1	4	32	-	-	-
Hidalgo	-	-	-	-	-	-
Jalisco	1	2	5	-	-	-
México	n.e.	-	-	-	-	-
Michoacán	2	11	8	-	-	-
Morelos	n.e.	-	-	-	-	-
Nayarit	n.e.	3	21	-	-	-
Nuevo León	-	-	-	-	-	-
Oaxaca	2	39	72	-	-	-
Puebla	n.e.	-	-	-	-	-
Querétaro	n.e.	-	-	-	-	-
Quintana Roo	n.e.	25	-	-	-	-
San Luis Potosí	n.e.	-	-	-	-	-
Sinaloa	n.e.	5	26	-	-	-
Sonora	-	2	4	-	-	-
Tabasco	n.e.	26	45	-	-	3
Tamaulipas	n.e.	-	-	-	-	-
Tlaxcala	-	-	-	-	-	-
Veracruz	n.e.	-	-	-	-	-
Yucatán	n.e.	-	-	-	-	-
Zacatecas	-	-	-	-	-	-
<b>TOTAL</b>	<b>49</b>	<b>426</b>	<b>606</b>	<b>-</b>	<b>3</b>	<b>11</b>

FUENTE: Sistema Único de Información para la Vigilancia Epidemiológica. Información preliminar. Procesó: DGE.

\*Se notifican 34 casos extemporáneos de Chiapas.



CUADRO 7.1 Casos por entidad federativa de Enfermedades Trasmisibles por Vector,  
Dengue clásico hasta la semana epidemiológica 10; Dengue hemorrágico hasta la 12 del 2002

ENTIDAD FEDERATIVA	Dengue clásico cic-10* Rev. A90			Dengue hemorrágico cic-10* Rev. A91, A92.0			
	2002		2001	En estudio	Confirmados		
	Acumulado	Sem.	Acum.		2002		2001
				Acum.	Sem.	Acum.	Acum.
Aguascalientes	-	-	-	-	-	-	-
Baja California	-	-	-	-	-	-	-
Baja California Sur	-	-	-	-	-	-	-
Campeche	1	23	-	-	-	-	-
Coahuila	n.e.	-	-	-	-	-	-
Colima	20	111	-	-	-	-	-
Chiapas	3	40	32	4	-	2	2
Chihuahua	-	-	-	-	-	-	-
Distrito Federal	-	-	-	-	-	-	-
Durango	-	-	-	-	-	-	-
Guanajuato	n.e.	-	-	-	-	-	-
Guerrero	2	17	1	-	-	5	-
Hidalgo	-	-	-	-	-	-	-
Jalisco	-	-	-	-	-	-	-
México	n.e.	-	-	-	-	-	-
Michoacán	-	7	-	-	-	-	-
Morelos	1	1	-	-	-	-	-
Nayarit	-	-	-	-	-	-	-
Nuevo León	-	2	1	-	-	-	-
Oaxaca	-	3	11	-	-	-	-
Puebla	-	-	-	-	-	-	-
Querétaro	-	-	-	-	-	-	-
Quintana Roo	-	18	-	-	-	1	-
San Luis Potosí	-	-	-	-	-	-	-
Sinaloa	-	1	1	-	-	-	-
Sonora	-	-	-	-	-	-	-
Tabasco	-	5	5	1	-	-	-
Tamaulipas	-	3	4	-	-	-	-
Tlaxcala	-	-	-	-	-	-	-
Veracruz	40	510	20	-	-	-	-
Yucatán	10	84	-	-	2	5	-
Zacatecas	-	-	-	-	-	-	-
<b>TOTAL</b>	<b>77</b>	<b>825</b>	<b>75</b>	<b>5</b>	<b>2</b>	<b>13</b>	<b>2</b>

FUENTE: Sistema Único de Información para la Vigilancia Epidemiológica. Información preliminar. Procesó: DGE.

CUADRO 8. Casos por entidad federativa de *Enfermedades Zoonóticas* hasta la semana epidemiológica 10; *Rabia* hasta la 12 del 2002

ENTIDAD FEDERATIVA	Brucelosis cic-10* Rev. A23			Leptospirosis cic-10* Rev. A27			Rabia <sup>A</sup> cic-10* Rev. A82	
	2002		2001	2002		2001	2002	2001
	Sem.	Acum.	Acum.	Sem.	Acum.	Acum.	Acum.	Acum.
Aguascalientes	-	2	-	-	-	-	-	-
Baja California	1	10	5	-	-	-	-	-
Baja California Sur	-	-	1	-	-	-	-	-
Campeche	-	1	2	-	-	-	-	-
Coahuila	n.e.	67	60	n.e.	-	-	-	-
Colima	-	1	2	-	-	-	-	-
Chiapas	3	16	16	-	-	-	-	-
Chihuahua	-	29	42	-	-	-	-	-
Distrito Federal	-	2	4	-	-	-	-	-
Durango	-	13	6	-	-	-	-	-
Guanajuato	n.e.	16	38	n.e.	-	-	-	-
Guerrero	-	-	1	-	-	10	-	-
Hidalgo	-	3	10	-	1	-	-	-
Jalisco	4	41	27	-	-	-	-	-
México	n.e.	1	-	n.e.	-	-	-	-
Michoacán	3	6	14	-	-	-	-	-
Morelos	-	2	4	-	-	-	-	-
Nayarit	1	3	3	-	-	-	-	-
Nuevo León	11	93	46	-	-	-	-	-
Oaxaca	1	3	4	-	-	-	-	-
Puebla	-	11	20	-	-	4	-	-
Querétaro	3	10	7	-	-	-	-	-
Quintana Roo	-	2	-	-	-	-	-	-
San Luis Potosí	1	6	10	-	-	-	-	-
Sinaloa	4	46	28	-	-	-	-	-
Sonora	3	30	13	-	-	-	-	-
Tabasco	1	13	10	-	-	-	-	-
Tamaulipas	-	24	12	-	-	-	-	-
Tlaxcala	-	1	3	-	-	-	-	-
Veracruz	2	9	10	-	10	-	-	-
Yucatán	-	-	1	-	1	-	-	-
Zacatecas	1	11	8	-	-	-	-	-
<b>TOTAL</b>	<b>39</b>	<b>472</b>	<b>407</b>	<b>-</b>	<b>12</b>	<b>14</b>	<b>-</b>	<b>-</b>

FUENTE: Sistema Único de Información para la Vigilancia Epidemiológica. Información preliminar. Procesó: DGE.

<sup>A</sup> Incluye sólo casos confirmados.

CUADRO 9. Casos por entidad federativa de Otras Enfermedades Exantemáticas hasta la semana epidemiológica 10; Enfermedad febril exantemática hasta la 12 del 2002

ENTIDAD FEDERATIVA	Escarlatina cfe-10ª Rev. A38			Varicela cfe-10ª Rev. B01			Enfermedad febril exantemática cfe-10ª Rev. S/C		
	2002		2001	2002		2001	2002		2001
	Sem.	Acum.	Acum.	Sem.	Acum.	Acum.	Sem.	Acum.	Acum.
Aguascalientes	-	27	72	25	670	568	-	2	13
Baja California	-	16	23	368	3 627	1 331	-	-	-
Baja California Sur	1	4	4	71	634	316	-	-	-
Campeche	-	2	-	33	349	565	-	-	6
Coahuila	n.e.	33	42	n.e.	1 407	1 376	-	-	-
Colima	-	2	6	34	255	309	-	1	1
Chiapas	1	24	29	128	897	821	-	-	18
Chihuahua	6	92	105	67	1 375	2 230	-	2	2
Distrito Federal	52	252	493	492	3 540	5 495	-	7	38
Durango	5	36	31	106	795	677	-	-	4
Guanajuato	n.e.	51	87	n.e.	2 416	1 777	-	54	188
Guerrero	3	26	18	81	1 050	1 234	-	-	22
Hidalgo	3	33	50	177	1 468	1 218	-	12	77
Jalisco	7	39	83	495	3 995	3 787	-	-	-
México	n.e.	389	502	n.e.	4 503	5 222	-	2	13
Michoacán	-	13	22	110	987	952	-	3	14
Morelos	-	14	60	58	1 068	802	-	4	-
Nayarit	2	5	1	82	764	462	-	9	11
Nuevo León	7	86	36	804	5 897	2 140	-	1	24
Oaxaca	4	60	63	121	1 137	1 938	-	4	3
Puebla	7	113	53	124	2 079	2 407	-	2	9
Querétaro	3	33	37	135	1 335	1 125	-	-	1
Quintana Roo	3	9	10	61	532	905	-	-	8
San Luis Potosí	3	31	41	158	1 497	1 360	-	3	3
Sinaloa	1	4	5	170	1 460	1 108	-	-	15
Sonora	2	8	19	256	2 204	1 327	-	3	3
Tabasco	-	7	6	79	556	541	-	-	14
Tamaulipas	-	8	1	643	4 039	2 546	-	4	13
Tlaxcala	4	49	29	65	743	585	-	7	2
Veracruz	6	36	10	424	3 493	3 207	1	34	60
Yucatán	1	13	23	201	1 322	1 844	-	5	13
Zacatecas	7	65	93	57	583	696	-	-	11
<b>TOTAL</b>	<b>128</b>	<b>1 580</b>	<b>2 054</b>	<b>5 625</b>	<b>56 677</b>	<b>50 871</b>	<b>1</b>	<b>159</b>	<b>592</b>

FUENTE: Sistema Único de Información para la Vigilancia Epidemiológica. Información preliminar. Proceso: DGE.



CUADRO 10. Casos por entidad federativa de *Enfermedades Transmisibles* hasta la semana epidemiológica 10; Conjuntivitis hemorrágica epidémica hasta la 12 del 2002

ENTIDAD FEDERATIVA	Hepatitis aguda tipo A cie-10ª Rev. B15			Hepatitis tipo C cie-10ª Rev. B17.1, B18.2			Toxoplasmosis cie-10ª Rev. B58			Conjuntivitis hemorrágica epidémica cie-10ª Rev. B30.3		
	2002		2001	2002		2001	2002		2001	2002		2001
	Sem.	Acum.	Acum.	Sem.	Acum.	Acum.	Sem.	Acum.	Acum.	Sem.	Acum.	Acum.
Aguascalientes	1	42	42	-	3	-	-	-	-	n.d.	-	-
Baja California	-	69	75	4	29	33	-	-	1	n.d.	-	-
Baja California Sur	6	73	70	-	-	-	-	-	-	n.d.	-	-
Campeche	1	26	7	-	-	-	-	1	-	n.d.	-	1
Coahuila	n.e.	42	47	n.e.	5	14	n.e.	-	-	n.d.	1	1
Colima	-	8	16	-	2	3	-	-	-	n.d.	-	-
Chiapas	2	44	29	-	1	1	-	5	6	n.d.	2	5
Chihuahua	-	57	98	-	15	31	-	-	-	n.d.	-	-
Distrito Federal	33	304	529	2	10	31	-	-	-	n.d.	-	-
Durango	2	57	52	-	1	6	-	-	1	n.d.	-	-
Guanajuato	n.e.	79	115	n.e.	3	4	n.e.	-	1	n.d.	-	1
Guerrero	-	16	30	-	-	1	-	-	-	n.d.	-	-
Hidalgo	16	130	158	-	-	2	-	1	-	n.d.	-	-
Jalisco	38	238	284	5	22	24	-	26	9	n.d.	-	-
México	n.e.	173	366	n.e.	18	17	n.e.	1	2	n.d.	3	7
Michoacán	3	43	97	-	-	-	-	1	4	n.d.	-	-
Morelos	2	33	81	-	1	2	-	1	3	n.d.	-	-
Nayarit	9	29	100	2	2	1	-	-	1	n.d.	-	-
Nuevo León	12	205	111	2	4	3	-	1	-	n.d.	1	-
Oaxaca	1	75	117	-	1	-	-	1	3	n.d.	-	-
Puebla	3	117	45	-	8	6	-	-	-	n.d.	-	-
Querétaro	4	80	124	-	1	-	-	-	-	n.d.	-	-
Quintana Roo	1	8	7	-	-	-	-	1	2	n.d.	-	-
San Luis Potosí	3	65	177	-	1	2	2	2	-	n.d.	-	-
Sinaloa	5	49	156	-	2	1	-	2	-	n.d.	2	2
Sonora	5	115	108	3	5	24	-	2	-	n.d.	-	-
Tabasco	10	78	35	-	1	3	-	2	2	n.d.	-	-
Tamaulipas	12	154	90	-	3	1	-	3	1	n.d.	-	-
Tlaxcala	4	35	31	1	1	-	-	-	-	n.d.	-	-
Veracruz	27	185	131	-	7	4	-	3	3	n.d.	-	-
Yucatán	3	47	129	1	2	3	-	-	-	n.d.	-	-
Zacatecas	1	35	38	-	-	-	-	-	-	n.d.	-	-
<b>TOTAL</b>	<b>204</b>	<b>2 711</b>	<b>3 495</b>	<b>20</b>	<b>148</b>	<b>217</b>	<b>2</b>	<b>53</b>	<b>39</b>	<b>n.d.</b>	<b>9</b>	<b>17</b>

FUENTE: Sistema Único de Información para la Vigilancia Epidemiológica. Información preliminar. Procesó: DGE.

CUADRO 10.1 Casos por entidad federativa de *Enfermedades Transmisibles* hasta la semana epidemiológica 10; SIDA, Meningitis y PFA hasta la 12 del 2002

ENTIDAD FEDERATIVA	Infección asintomática por VIH cu-10* Rev. Z21			SIDA* cu-10* Rev. B20-B24		Meningitis cu-10* Rev. G00-G03 excepto A17.0, A39.0			Parálisis flácida aguda cu-10* Rev. S/C		
	2002		2001	2002		2002		2001	2002		2001
	Sem.	Acum.	Acum.	Sem.	Acum.	Sem.	Acum.	Acum.	Sem.	Acum.	Acum.
Aguascalientes	-	-	6	-	-	n.d.	-	-	-	-	3
Baja California	3	27	11	-	-	n.d.	8	9	-	2	5
Baja California Sur	-	1	2	-	-	n.d.	1	3	-	-	3
Campeche	-	4	11	-	-	n.d.	2	-	-	-	2
Coahuila	n.e.	5	5	4	4	n.d.	2	3	-	2	4
Colima	-	-	3	-	-	n.d.	-	-	-	-	1
Chiapas	-	23	31	-	-	n.d.	8	8	-	1	3
Chihuahua	-	8	17	-	7	n.d.	5	7	-	3	2
Distrito Federal	12	95	122	-	-	n.d.	15	15	-	2	8
Durango	1	4	3	-	-	n.d.	-	-	-	-	-
Guanajuato	n.e.	-	13	-	2	n.d.	12	10	-	2	3
Guerrero	3	13	11	-	-	n.d.	-	6	1	3	2
Hidalgo	-	6	4	-	-	n.d.	6	3	-	2	4
Jalisco	-	17	95	1	1	n.d.	6	17	-	1	6
México	n.e.	26	41	1	1	n.d.	2	19	1	4	5
Michoacán	-	7	16	-	-	n.d.	1	3	-	4	1
Morelos	3	16	5	10	12	n.d.	1	2	-	-	2
Nayarit	-	6	3	-	-	n.d.	3	7	-	-	1
Nuevo León	2	22	33	-	-	n.d.	21	37	1	1	11
Oaxaca	-	14	26	-	12	n.d.	7	7	-	3	1
Puebla	1	40	13	-	-	n.d.	-	3	-	2	1
Querétaro	2	9	3	-	-	n.d.	1	2	-	-	4
Quintana Roo	-	2	40	-	-	n.d.	-	-	-	-	1
San Luis Potosí	-	-	6	-	-	n.d.	4	9	-	2	-
Sinaloa	1	10	16	-	-	n.d.	7	23	-	1	1
Sonora	-	1	11	-	-	n.d.	3	2	-	3	3
Tabasco	-	5	6	-	-	n.d.	5	1	-	2	2
Tamaulipas	2	20	33	-	-	n.d.	5	14	-	1	5
Tlaxcala	1	11	6	-	1	n.d.	-	1	-	-	2
Veracruz	3	45	53	-	7	n.d.	6	11	-	2	4
Yucatán	-	6	31	-	3	n.d.	-	-	-	-	-
Zacatecas	-	-	17	-	-	n.d.	5	-	-	1	2
<b>TOTAL</b>	<b>34</b>	<b>443</b>	<b>693</b>	<b>16</b>	<b>50</b>	<b>n.d.</b>	<b>136</b>	<b>222</b>	<b>3</b>	<b>44</b>	<b>92</b>

FUENTE: Sistema Único de Información para la Vigilancia Epidemiológica. Información preliminar. Procesó: DGE.

\* El total no incluye extranjeros en tránsito por México. Casos diagnosticados en el 2002.

CUADRO 11. Casos por entidad federativa de *Enfermedades no Transmisibles*  
hasta la semana epidemiológica 10 del 2002

ENTIDAD FEDERATIVA	Fiebre reumática aguda cfr-10° Rev. 100-102			Edema, proteinuria y trastornos hipertensivos del embarazo, parto y puerperio cfr-10° Rev. O10-O16 excepto O12			Intoxicación por animales venenosos cfr-10° Rev. T63 (excepto T63.2), X20, X21, X23, X27			Intoxicación por veneno de escorpión cfr-10° Rev. T63.2, X22		
	2002		2001	2002		2001	2002		2001	2002		2001
	Sem.	Acum.	Acum.	Sem.	Acum.	Acum.	Sem.	Acum.	Acum.	Sem.	Acum.	Acum.
Aguascalientes	-	1	2	3	158	127	7	35	50	25	126	143
Baja California	2	16	17	9	158	186	8	94	60	-	2	5
Baja California Sur	-	2	3	3	61	74	1	32	29	1	9	5
Campeche	1	7	4	3	35	39	2	36	22	1	8	7
Coahuila	n.e.	12	12	n.e.	238	210	n.e.	35	36	n.e.	-	-
Colima	-	1	2	5	32	49	5	54	149	146	1 510	1 414
Chiapas	2	22	50	16	164	119	3	88	124	2	49	33
Chihuahua	-	8	27	5	131	183	3	86	84	3	15	15
Distrito Federal	-	7	15	19	151	480	3	36	92	2	22	23
Durango	2	10	10	6	73	75	8	75	89	16	323	372
Guanajuato	n.e.	4	6	n.e.	137	140	n.e.	534	491	n.e.	2 453	3 177
Guerrero	1	3	17	2	71	112	8	166	229	217	2 614	3 551
Hidalgo	-	5	4	31	225	162	5	101	117	4	13	11
Jalisco	4	24	59	57	665	1 006	74	659	1 134	754	5 597	6 376
México	n.e.	16	15	n.e.	334	308	n.e.	137	220	n.e.	301	379
Michoacán	-	18	4	16	160	210	55	426	538	472	3 589	3 937
Morelos	-	8	13	2	98	76	16	381	380	364	3 334	4 590
Nayarit	1	53	16	7	49	52	13	142	169	456	1 879	1 635
Nuevo León	1	13	27	18	197	348	1	29	66	2	5	6
Oaxaca	-	6	12	25	219	218	24	188	226	51	394	526
Puebla	-	25	34	9	245	321	16	262	241	160	1 656	1 920
Querétaro	3	3	7	16	133	148	16	163	130	53	484	539
Quintana Roo	-	4	3	9	177	184	7	40	29	1	1	4
San Luis Potosí	-	4	19	20	148	151	3	39	45	1	15	11
Sinaloa	-	10	6	12	197	245	33	287	322	41	392	465
Sonora	1	9	9	15	119	153	25	191	294	17	190	202
Tabasco	2	7	18	14	106	132	-	11	22	-	3	7
Tamaulipas	2	8	8	4	104	127	4	29	42	1	26	10
Tlaxcala	-	1	3	10	117	128	6	43	53	-	10	11
Veracruz	-	8	36	21	280	267	20	171	134	-	13	30
Yucatán	-	1	7	8	107	161	8	60	85	2	10	7
Zacatecas	-	4	5	10	117	148	9	87	95	47	192	237
<b>TOTAL</b>	<b>22</b>	<b>320</b>	<b>470</b>	<b>375</b>	<b>5 206</b>	<b>6 339</b>	<b>383</b>	<b>4 717</b>	<b>5 797</b>	<b>2 839</b>	<b>25 235</b>	<b>29 648</b>

FUENTE: Sistema Único de Información para la Vigilancia Epidemiológica. Información preliminar. Procesó: DGE.







CUADRO 12. Casos por entidad federativa de Enfermedades no Trasmisibles hasta la semana epidemiológica 12; y de Accidentes hasta la 10 del 2002

ENTIDAD FEDERATIVA	Intoxicación por plaguicidas cfe-10ª Rev. T60			Mordeduras cfe-10ª Rev. W53-W55		
	2002		2001	2002		2001
	Acumulado	Sem.	Acum.	Sem.	Acum.	Acum.
Aguascalientes	n.d.	1	3	16	158	138
Baja California	n.d.	8	6	48	427	323
Baja California Sur	n.d.	3	1	15	148	153
Campeche	n.d.	8	6	19	236	240
Coahuila	n.d.	6	6	n.e.	301	317
Colima	n.d.	12	1	9	119	132
Chiapas	n.d.	39	44	46	318	243
Chihuahua	n.d.	4	9	64	575	529
Distrito Federal	n.d.	1	6	447	3 864	4 430
Durango	n.d.	-	-	48	501	503
Guanajuato	n.d.	9	31	n.e.	1 095	1 248
Guerrero	n.d.	5	5	49	575	835
Hidalgo	n.d.	-	2	114	1 022	1 090
Jalisco	n.d.	62	92	199	1 592	1 678
México	n.d.	10	10	n.e.	2 953	3 372
Michoacán	n.d.	16	21	109	938	1 046
Morelos	n.d.	12	20	55	526	576
Nayarit	n.d.	48	108	22	206	297
Nuevo León	n.d.	19	28	74	647	707
Oaxaca	n.d.	2	5	59	559	741
Puebla	n.d.	11	36	213	1 933	2 020
Querétaro	n.d.	7	14	62	475	386
Quintana Roo	n.d.	1	1	15	224	249
San Luis Potosí	n.d.	6	3	109	801	595
Sinaloa	n.d.	11	37	23	264	300
Sonora	n.d.	3	11	64	510	621
Tabasco	n.d.	7	2	32	314	272
Tamaulipas	n.d.	4	7	50	566	590
Tlaxcala	n.d.	-	-	61	425	374
Veracruz	n.d.	11	23	179	1 486	1 453
Yucatán	n.d.	-	-	187	606	451
Zacatecas	n.d.	-	1	26	144	166
<b>TOTAL</b>	n.d.	326	539	2 414	24 508	26 075

FUENTE: Sistema Único de Información para la Vigilancia Epidemiológica. Información preliminar. Procesó: DGE.

Indicadores de Cobertura, Consistencia y Cumplimiento de la notificación de las entidades federativas, hasta la semana 7 del 2002  
IMSS - Ordinario



 Cobertura   
  Consistencia   
  Cumplimiento

Cada indicador tiene un valor de 0 a 100%, por lo que la suma de los tres indicadores puede tener un valor desde 0 hasta 300%, dependiendo del número de unidades que notifiquen oportunamente (cobertura), del volumen constante en el número de diagnósticos notificados (consistencia) y del envío de su información de manera oportuna durante cada semana (cumplimiento).

FUENTE: Sistema Único de Información para la Vigilancia Epidemiológica/DGE/SSA.



SISTEMA NACIONAL DE VIGILANCIA EPIDEMIOLÓGICA

# EPIDEMIOLOGÍA

SISTEMA ÚNICO DE INFORMACIÓN

## CONSEJO EDITORIAL

SSA

Dr. Oscar J. Velázquez Monroy  
*Director General del Centro Nacional de Vigilancia Epidemiológica*

IMSS

Dr. Gonzalo Gutiérrez Trujillo  
*Titular de la Coordinación de Salud Comunitaria*

ISSSTE

Dr. Javier Dávila Torres  
*Subdirector de Regulación de Servicios de Salud*

IMSS-Solidaridad

Dr. Javier Cabral Soto  
*Coordinador del Programa IMSS-Solidaridad*

SECRETARÍA DE LA DEFENSA NACIONAL  
General de Brigada  
M.C. Bernardo Alfredo Bidart Ramos  
*Director General de Sanidad Militar*

SECRETARÍA DE MARINA

Contralmirante S.S.N.M.C.Cir. Gral.  
Carlos Enrique Gómez Llata y Tavizón  
*Director General Adjunto de Sanidad Naval*

PEMEX

Dr. José Luis Deschamps Contreras  
*Gerente de Regulación y Desarrollo Médico*

DIF

Lic. Angélica Elizondo Riojas  
*Directora de Protección a la Infancia*

INI

Lic. Atala Pérez Rodríguez  
*Subdirectora de Bienestar Social*

## EDITORES

Dr. Oscar J. Velázquez Monroy  
Dr. Pablo Kuri Morales

## COEDITORES

Dr. Cuauhtémoc Mancha Moctezuma  
M. en C. Patricia Cravioto Quintana

## COMITÉ EDITORIAL

Dr. Carlos Álvarez Lucas, Lic. Rosa María Gutiérrez, C.P. Norberto Launizar,  
Dr. Miguel G. Lombera González, Dr. Cuauhtémoc Mancha Moctezuma,  
Dra. Elsa Sarti, Dra. Marisela Vargas Cortés

## COORDINACIÓN EDITORIAL

Dr. Luis Anaya, Dra. Verónica Carrión Falcón, Dra. Ma. Jesús Hoy Gutiérrez,  
Dr. Javier Montiel Perdomo, M. en C. Arturo Revuelta H.

## PROCESAMIENTO DE INFORMACIÓN

Dr. Francisco Javier Arzate López, Dr. Eduardo Barrón López, Ing. Vicente Cruz Cruz,  
Dr. Lucio Escalera, Enf. Lucia Gutiérrez Badillo, Téc. Elizabeth López Palestina,  
Dra. Norma Luna Guzmán, Dra. María de los Ángeles Martínez Vázquez,  
Dr. Marcos Rafael Molina Sánchez, C.D. María del Carmen Ojeda Luna, Dra. Ma. Patricia Osnaya Vázquez,  
Biól. José Cruz Rodríguez Martínez, Dra. Hilda G. Soto Trejo

## COORDINACIÓN GENERAL DEL BOLETÍN

Coordinación General: Héctor Cardoso Gutiérrez  
Formación y Directorio: Consuelo Palacios Sánchez  
Corrección de Estilo: Eva García Sánchez  
Documentación: Ma. Elena Escobedo López

Para mayor información sobre el contenido de este Boletín,  
comunicarse a los teléfonos 56-64-04-26; Telfax 55-93-19-00 y 55-93-42-53  
Lada sin costo 01 (800) 00 448 00  
E-mail: [chector@epi.org.mx](mailto:chector@epi.org.mx)

Este boletín se terminó de imprimir en los talleres de Gráfica Antares, S.A. de C.V., con un tiraje de 3 500 ejemplares