Diagnóstico de Violencia Social y de Género en el Estado de Tlaxcala

Observatorio de Violencia Social y de Género, Tlaxcala

Mtra. Rosario Adriana Mendieta Herrera
Coordinadora

Mtra. Minerva Ortiz Mejía
Mtra. Regina Isabel Hernández Gutiérrez

Tlaxcala, México, 2008

Análisis estadístico sobre la Violencia Social en el Estado de Tlaxcala 2006

La información que se tuvo en cuento de la violencia social en el Estado de Tlaxcala para el año 2006, se obtuvo a través del Instituto Nacional de Estadística, Geografía e Informática (INEGI). La búsqueda tuvo que ser a través de este Instituto al no recibir respuesta de las instancias estatales que registran directamente estos casos.

Para el año 2006, el número de delitos registrados en averiguaciones previas iniciadas por las agencias del Ministerio Público del Fuero Común por principales grupos de delitos y según Distrito Judicial fueron un total de 6401. De acuerdo al registro de cada Distrito tenemos lo siguiente:

Tabla 1

Delitos registrados en averiguaciones previas iniciadas por las Agencias del Ministerio Público del Fuero Común por Distrito Judicial

			Total
Distrito Judicial	Tlaxcala	2346 36.7%	2346 36.7%
	Apizaco	1494 23.3%	1494 23.3%
	Huamantla	517 8.1%	517 8.1%
	Calpulalpan	496 7.7%	496 7.7%
	San Pablo del Monte	452 7.1%	452 7.1%
	Chiautempan	359 5.6%	359 5.6%
	Zacatelco	237 3.7%	237 3.7%

	Nativitas	156 2.4%	156 2.4%
	Tlaxco	152 2.4%	152 2.4%
	Contla	125 2.0%	125 2.0%
	Ixtacuixtla	67 1.0%	67 1.0%
Total		6401 100.0%	6401 100.0%

Puede verse que fue en el Distrito Judicial de Tlaxcala donde más delitos se registraron en averiguaciones previas quedándose con el 36.7% del total, seguido de Apizaco con el 23.3%:

Gráfica 1
Delitos registrados en averiguaciones previas iniciadas por las Agencias del Ministerio Público del Fuero Común por Distrito Judicial

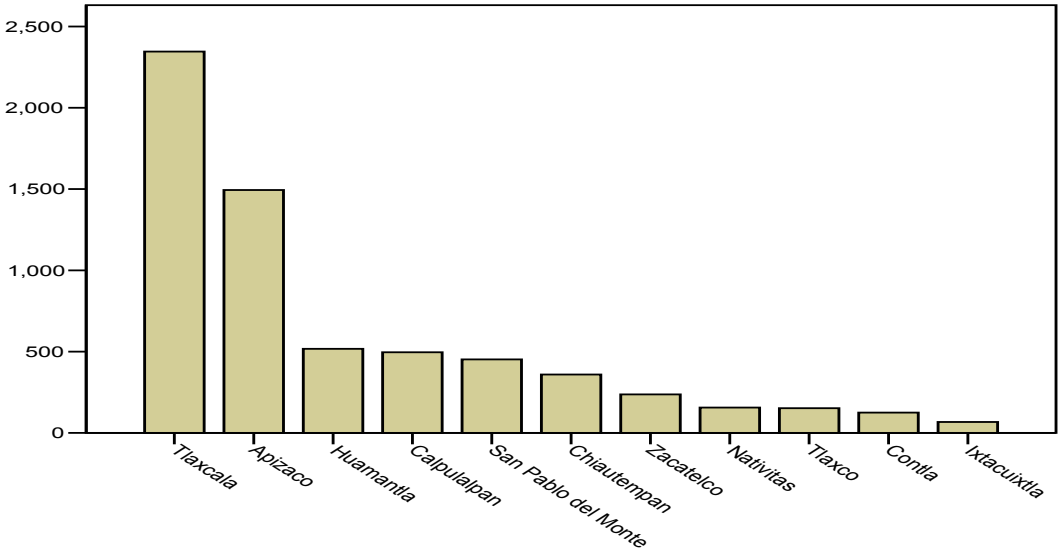

La tabla 1 y grafica 1, muestra que los distritos con un mayor índice de delincuencia son el de Tlaxcala con 2346 registro por averiguaciones previas de acuerdo a los 13 grupos de delitos, y Apizaco con 1494 registros; entre ambos concentran más del 50% de los delitos registrados por averiguaciones previas en el estado.

En la siguiente tabla se observan las averiguaciones previas iniciadas por las Agencias del Ministerio Público de acuerdo al Distrito Judicial y el Grupo de delitos. El grupo de delitos que más averiguaciones previas iniciadas tienen son los que se cometen contra las personas en su patrimonio. En segundo lugar, están los delitos contra la vida e integridad de las personas.

La tabla 2 muestra que en estos distritos de Tlaxcala y Apizaco los grupos de delitos que son cometidos frecuentemente son Contra la persona en su patrimonio y Contra la vida e integridad de la

personas;para Tlaxcala en el primer grupo mencionado registro 1444 casos, en el segundo grupo registro 551; en el distrito de Apizaco registro en el primer grupo 754 casos y en el segundo grupo 324. Sin embargo es el distrito de Tlaxcala quien concentra un mayor índice de delincuencia respecto al total de los distritos.

Los actos de delincuencia en el estado de Tlaxcala con mayor incidencia son los grupos contra la persona en su patrimonio y contra la vida e integridad de las personas, el primero registró durante el año 2006, 3313 casos; para el segundo grupo registró 1506 casos.

Tabla 2

Delitos registrados en averiguaciones previas iniciadas por las Agencias del Ministerio Público del Fuero Común por Distrito Judicial y Grupos de Delitos

Distrito Judicial	Contra la persona en su patrimonio	Contra la vida e integridad de la personas	Privación ilegal de la libertad o de otros derechos	Delitos Sexuales	Delitos contra la familia o estado civil	Delitos contra la paz y seguridad de las personas	Delitos cometidos por servidores públicos	Delitos contra la seguridad pública	Delitos contra el honor	Delitos contra la autoridad moral y pública	Falsedades	Delitos cometidos contra la moral pública	Ataques a las vías generales de comunicación	Total
Tlaxcala	1144	551	121	190	75	91	90	9	18	24	22	10	1	2346
Apizaco	754	324	76	171	35	41	17	38	13	14	8	3		1494
Huamantla	256	173	28		18	15	4	16	5	1	1			517
Calpulalpan	238	160	24		29	14	7	9	8	4	2	1		495
San Pablo del Monte	260	96	44		29	18	1		3				1	452
Chiautempan	245	42	46	2	13	4	4		2	1				359
Zacatelco	151	33	37		11	4					1			237
Nativitas	61	53	6		16	14	1		4			1		156
Tlaxco	100	27	13		5	6				1				151
Contla	65	27	13		11	6	1		2					123
Ixtacuixtla	39	20				7			1					67
Total	3313	1506	408	363	242	220	125	72	56	45	34	15	2	6401

Numero de averiguaciones previas indicadas por grupo de delitos

Es importante también determinar el número de averiguaciones previas iniciadas de acuerdo a los delitos que se encuentran dentro de cada grupo. Por ello, en la siguiente tabla se analizan los delitos incluidos en el grupo de delitos que son cometidos contra la persona en su patrimonio en cada Distrito Judicial.

Tabla 3

Tipos de delito incluidos en el grupo de delitos Contra la Persona en su Patrimonio por Distrito Judicial

Distrito Judicial	Tipo de delito contra la persona en su patrimonio								Total
	Robo	Daño en las cosas	Fraude	Des-pojo	Abuso de confianza	Abi-geato	Intento de robo	Usura	
Tlaxcala	855 25.8%	144 4.3%	86 2.6%	10 .3%	13 .4%	11 .3%	24 .7%	1 .0%	1144 34.5%
Apizaco	608 18.4%	69 2.1%	34 1.0%	8 .2%	19 .6%	5 .2%	11 .3%	0 .0%	754 22.8%
Huamantla	208 6.3%	25 .8%	12 .4%	6 .2%	2 .1%	2 .1%	0 .0%	1 .0%	256 7.7%
Calpulalpan	161 4.9%	33 1.0%	20 .6%	6 .2%	6 .2%	5 .2%	7 .2%	0 .0%	238 7.2%
San Pablo del Monte	206 6.2%	19 .6%	16 .5%	10 .3%	6 .2%	3 .1%	0 .0%	0 .0%	260 7.8%
Chiautempan	184 5.6%	20 .6%	24 .7%	4 .1%	9 .3%	2 .1%	2 .1%	0 .0%	245 7.4%
Zacatelco	131 4.0%	9 .3%	4 .1%	6 .2%	0 .0%	1 .0%	0 .0%	0 .0%	151 4.6%
Nativitas	32 1.0%	11 .3%	8 .2%	5 .2%	1 .0%	4 .1%	0 .0%	0 .0%	61 1.8%
Tlaxco	79 2.4%	3 .1%	3 .1%	2 .1%	2 .1%	11 .3%	0 .0%	0 .0%	100 3.0%
Contla	47 1.4%	3 .1%	10 .3%	3 .1%	2 .1%	0 .0%	0 .0%	0 .0%	65 2.0%
Ixtacuixtla	23 .7%	12 .4%	0 .0%	3 .1%	0 .0%	1 .0%	0 .0%	0 .0%	39 1.2%
	2534 76.5%	348 10.5%	217 6.5%	63 1.9%	60 1.8%	45 1.4%	44 1.3%	2 .1%	3313 100.0%

Como puede observarse, el Distrito Judicial de Tlaxcala en donde más averiguaciones previas se iniciaron, obteniendo el 34.5% del total, seguido del Distrito de Apizaco con el 22.8%.

Por el delito de robo que tuvo un total de 2534 registros, fue por el que más averiguaciones previas se iniciaron en todos los Distritos, mayormente en el de Tlaxcala y en el de Apizaco. Por el total de

los 11 Distritos, se quedó con el 76.5%. En segundo lugar se encuentra el delito de daño en las cosas con el 10.5% del total, obteniendo un mayor registro nuevamente en el Distrito de Tlaxcala y de Apizaco.

Delitos contra la vida e integridad de las personas

Respecto a los tipos de delitos incluidos en el grupo contra la vida e integridad de las personas, hubo un total de 1506 registros de averiguaciones previas iniciadas en los 11 Distritos, de las cuales, en el Distrito Judicial de Tlaxcala se obtuvo un mayor número de registro de averiguaciones previas iniciadas con el 36.6% del total. En segundo lugar se encuentra el Distrito Judicial de Apizaco con el 21.5%.

Tabla 4

Tipos de delitos incluidos en el grupo de delitos Contra la Vida e Integridad de las Personas por Distrito Judicial.

Distrito Judicial Count % of Total	Tipo de delito contra la vida e integridad de las personas									
	Lesiones dolosas	Homici dio doloso	Homicidio Culposo	Lesiones culposas	Disparo de arma de fuego	Abandono de personas	Intento de homicidio	Aborto	Ataque peligroso	Total
Tlaxcala	324 21.5%	64 4.2%	73 4.8%	69 4.6%	11 .7%	7 .5%	2 .1%	1 .1%	0 .0%	551 36.6%
Apizaco	186 12.4%	49 3.3%	44 2.9%	32 2.1%	4 .3%	3 .2%	3 .2%	2 .1%	1 .1%	324 21.5%
Huamantla	121 8.0%	19 1.3%	17 1.1%	9 .6%	0 .0%	3 .2%	4 .3%	0 .0%	0 .0%	173 11.5%
Calpulalpan	114 7.6%	26 1.7%	16 1.1%	4 .3%	0 .0%	0 .0%	0 .0%	0 .0%	0 .0%	160 10.6%
San Pablo del Monte	83 5.5%	9 .6%	3 .2%	0 .0%	1 .1%	0 .0%	0 .0%	0 .0%	0 .0%	96 6.4%
Chiautempan	33 2.2%	2 .1%	4 .3%	0 .0%	1 .1%	0 .0%	0 .0%	2 .1%	0 .0%	42 2.8%
Zacatelco	24 1.6%	6 .4%	3 .2%	0 .0%	0 .0%	0 .0%	0 .0%	0 .0%	0 .0%	33 2.2%
Nativitas	44 2.9%	9 .6%	0 .0%	0 .0%	0 .0%	0 .0%	0 .0%	0 .0%	0 .0%	53 3.5%
Tlaxco	24 1.6%	0 .0%	2 .1%	1 .1%	0 .0%	0 .0%	0 .0%	0 .0%	0 .0%	27 1.8%
Contla	21 1.4%	0 .0%	1 .1%	5 .3%	0 .0%	0 .0%	0 .0%	0 .0%	0 .0%	27 1.8%
Ixtacuixtla	16 1.1%	3 .2%	1 .1%	0 .0%	0 .0%	0 .0%	0 .0%	0 .0%	0 .0%	20 1.3%
	990 65.7%	187 12.4%	164 10.9%	120 8.0%	17 1.1%	13 .9%	9 .6%	5 .3%	1 .1%	1506 100.0%

Puede verse que en el Distrito de Tlaxcala se obtuvo registro de averiguaciones previas iniciadas por 8 de los 9 tipos de delitos incluidos en este grupo. En el Distrito de Ixtacuixtla es donde menos registros hubo, sólo por los delitos de lesiones dolosas, homicidio doloso y homicidio culposo.

Delitos de privación ilegal de la libertad

En el grupo de delitos de Privación Ilegal de la Libertad o de Otros Derechos, existe un total de 408 registros, de los cuales el 29.7% lo obtuvo el Distrito Judicial de Tlaxcala, mientras que el Distrito de Apizaco se quedó con el 18.6%

Tabla 5
Tipos de delitos incluidos en el grupo de delitos de Privación Ilegal de la Libertad o de Otros Derechos por Distrito Judicial

Distrito Judicial	Privación Ilegal de la Libertad	Total
Tlaxcala	121 29.7%	121 29.7%
Apizaco	76 18.6%	76 18.6%
Huamantla	28 6.9%	28 6.9%
Calpulalpan	24 5.9%	24 5.9%
San Pablo del Monte	44 10.8%	44 10.8%
Chiautempan	46 11.3%	46 11.3%
Zacatelco	37 9.1%	37 9.1%
Nativitas	6 1.5%	6 1.5%
Tlaxco	13 3.2%	13 3.2%
Contla	13 3.2%	13 3.2%
Total	408 100.0%	408 100.0%

En este grupo, sólo existe el tipo de delito de Privación Ilegal de la Libertad. Gráficamente, se tiene:

Gráfica 2
Tipos de delitos incluidos en el grupo de delitos de Privación Ilegal de la Libertad o de Otros Derechos por Distrito Judicial

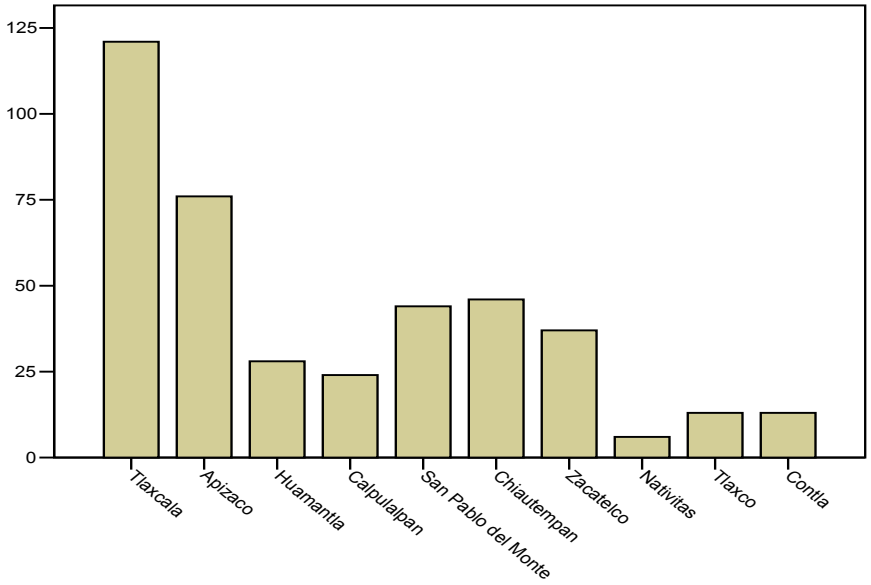

Delitos sexuales

En el grupo de Delitos Sexuales hubo un total de 363 registros. Estos, se localizaron únicamente en tres Distritos Judiciales: Tlaxcala, Apizaco y Chiautempan, siendo en este orden el número de averiguaciones previas que se registraron en cada uno de ellos.

Tabla 6
Tipos de delitos incluidos en el grupo de Delitos Sexuales por Distrito Judicial

Distrito Judicial	Tipos de delitos sexuales			Total
	Violación	Atentados al pudor	Intento de violación	
Tlaxcala	123 33.9%	63 17.4%	4 1.1%	190 52.3%
Apizaco	115 31.7%	53 14.6%	3 .8%	171 47.1%
Chiautempan	2 .6%	0 .0%	0 .0%	2 .6%
Total	240 66.1%	116 32.0%	7 1.9%	363 100.0%

Este grupo incluye tres tipos de delitos, De ellos, el de Violación fue por el que más averiguaciones previas se iniciaron, pues obtuvo el 52.3% del total, seguido con el 47.1% por el delito de Atentados al Pudor.

Delitos Contra la Familia o Estado Civil

Respecto al grupo de Delitos Contra la Familia o Estado Civil, del total de 242 averiguaciones previas iniciadas; fue en el Distrito Judicial de Tlaxcala y Apizaco en donde se tuvo un mayor registro con el 31% y 14.5% del total respectivamente.

Tabla 7

Tipos de delitos contra la Familia o Estado Civil

Distrito Judicial	Tipos de delitos contra la familia o estado civil					
	Incumplimiento de la obligación alimentaria	Sustracción de menores	Exposición o abandono de infante	Bigamia	Suposición y supresión del Estado Civil	Total
Tlaxcala	56 23.1%	18 7.4%	0 .0%	0 .0%	1 .4%	75 31.0%
Apizaco	29 12.0%	3 1.2%	2 .8%	1 .4%	0 .0%	35 14.5%
Huamantla	16 6.6%	2 .8%	0 .0%	0 .0%	0 .0%	18 7.4%
Calpulalpan	27 11.2%	2 .8%	0 .0%	0 .0%	0 .0%	29 12.0%
San Pablo del Monte	25 10.3%	3 1.2%	0 .0%	1 .4%	0 .0%	29 12.0%
Chiautempan	11 4.5%	1 .4%	0 .0%	0 .0%	1 .4%	13 5.4%
Zacatelco	11 4.5%	0 .0%	0 .0%	0 .0%	0 .0%	11 4.5%
Nativitas	16 6.6%	0 .0%	0 .0%	0 .0%	0 .0%	16 6.6%
Tlaxco	5 2.1%	0 .0%	0 .0%	0 .0%	0 .0%	5 2.1%
Contla	11 4.5%	0 .0%	0 .0%	0 .0%	0 .0%	11 4.5%
Total	207 85.5%	29 12.0%	2 .8%	2 .8%	2 .8%	242 100.0%

Aunque en los Distritos de Tlaxcala y Apizaco fue donde se obtuvo un mayor registro, en el caso de los Distritos Judiciales de Calpulalpan y San Pablo del Monte, también se tuvo un alto registro de averiguaciones previas iniciadas con el 12% cada uno.

Se observa que los delitos por los que más averiguaciones previas se iniciaron en este grupo fue el de Incumplimiento de Obligación Alimentaria que se quedó con el 85.5% del total. Este es un indicador importante respecto al hecho de que las mujeres cada vez están más conscientes de sus derechos y del ejercicio de éstos. El segundo delito es el de sustracción de menores con el 12%. En el Distrito de Ixtacuixtla no se tuvo registro alguno.

Delitos Contra la Paz y Seguridad de las Personas

Respecto al grupo de delitos Contra la Paz y Seguridad de las Personas, existe un total de 220 registros. De ellos, el 41.4% fueron reconocidos en el Distrito Judicial de Tlaxcala, mientras que en el de Apizaco, se registraron el 18.6% del total.

Tabla 8

Tipos de delitos incluidos en el grupo de Delitos Contra la Paz y Seguridad de las Personas por Distrito Judicial

Distrito Judicial	Tipos de delitos contra la paz y seguridad de las personas				Total
	Amenazas	Allanamiento de morada	Chantaje	Asalto	
Tlaxcala	45 20.5%	31 14.1%	14 6.4%	1 .5%	91 41.4%
Apizaco	18 8.2%	17 7.7%	2 .9%	4 1.8%	41 18.6%
Huamantla	7 3.2%	7 3.2%	1 .5%	0 .0%	15 6.8%
Calpulalpan	12 5.5%	2 .9%	0 .0%	0 .0%	14 6.4%
San Pablo del Monte	17 7.7%	1 .5%	0 .0%	0 .0%	18 8.2%
Chiautempan	4 1.8%	0 .0%	0 .0%	0 .0%	4 1.8%
Zacatelco	4 1.8%	0 .0%	0 .0%	0 .0%	4 1.8%

Nativitas	8 3.6%	6 2.7%	0 .0%	0 .0%	14 6.4%
Tlaxco	1 .5%	0 .0%	1 .5%	4 1.8%	6 2.7%
Contla	5 2.3%	0 .0%	1 .5%	0 .0%	6 2.7%
Ixtacuixtla	2 .9%	4 1.8%	1 .5%	0 .0%	7 3.2%
Total	123 55.9%	68 30.9%	20 9.1%	9 4.1%	220 100.0%

Respecto al tipo de delito por el que más averiguaciones previas se iniciaron, en primer lugar se encuentra el de Amenazas con el 55.9%. En segundo lugar se encuentra el de allanamiento de morada con el 30.9%

Delitos cometidos por Servidores Públicos.

En cuanto al grupo de delitos cometidos por Servidores Públicos, el Distrito Judicial que tuvo más registros de averiguaciones previas iniciadas fue el de Tlaxcala con el 72% del total de 125 registros. En segundo lugar se encontró al Distrito de Apizaco con el 13.6% del total.

Tabla 9

Tipos de delitos incluidos en el grupo de Delitos cometidos por Servidores Públicos por Distrito Judicial

Distrito Judicial Count % of Total	Tipos de delitos cometidos por servidores públicos						
	Abuso de autoridad	Cohecho	Delitos cometidos en administración de justicia y otros	Peculado	Ejercicio indebido y abandono de funciones públicas	Delitos de abogados y litigantes	Total
Tlaxcala	36 28.8%	22 17.6%	17 13.6%	12 9.6%	3 2.4%	0 .0%	90 72.0%
Apizaco	3 2.4%	7 5.6%	7 5.6%	0 .0%	0 .0%	0 .0%	17 13.6%
Huamantla	0 .0%	3 2.4%	0 .0%	0 .0%	1 .8%	0 .0%	4 3.2%

Calpulalpan	0 .0%	4 3.2%	3 2.4%	0 .0%	0 .0%	0 .0%	7 5.6%
San Pablo del Monte	1 .8%	0 .0%	0 .0%	0 .0%	0 .0%	0 .0%	1 .8%
Chiautempn	4 3.2%	0 .0%	0 .0%	0 .0%	0 .0%	0 .0%	4 3.2%
Nativitas	1 .8%	0 .0%	0 .0%	0 .0%	0 .0%	0 .0%	1 .8%
Contla	0 .0%	0 .0%	0 .0%	0 .0%	0 .0%	1 .8%	1 .8%
Total	45 36.0%	36 28.8%	27 21.6%	12 9.6%	4 3.2%	1 .8%	125 100.0%

Respecto al delito incluido en este grupo por el que más averiguaciones previas se iniciaron, en el primer sitio se tiene al delito de Abuso de Autoridad con el 36%, seguido del delito de Cohecho con el 28.8% y el de delitos cometidos en Administración de Justicia y otros con el 21.6% del total.

Puede notarse también que sólo en 8 de los 11 Distritos Judiciales se tuvo registro de averiguaciones previas iniciadas por este grupo de delitos.

Delitos contra la seguridad pública.

En el grupo de delitos contra la Seguridad Pública, sólo se tuvieron registros de averiguaciones previas en los Distritos de Tlaxcala, Apizaco, Huamantla y Calpulalpan, teniendo un total de 72 registros, de los cuales Apizaco se quedó con el 52.8%, seguido del Distrito de Huamantla con el 22.2% del total.

Tabla 10

Tipos de delitos incluidos en el grupo de Delitos Contra la Seguridad Pública por Distrito Judicial

Distrito Judicial Count % of Total	Tipo de delitos contra la seguridad pública		
	Delito de tránsito	Asociación delictuosa	Total
l Tlaxcala	7 9.7%	2 2.8%	9 12.5%
Apizaco	38 52.8%	0 .0%	38 52.8%

Huamantla	16 22.2%	0 .0%	16 22.2%
Calpulalpan	9 12.5%	0 .0%	9 12.5%
Total	70 97.2%	2 2.8%	72 100.0%

De los delitos que se incluyen en este grupo, el Delito de Tránsito obtuvo el 97.2% del total.

Delitos contra el Honor

En el grupo de delitos Contra el Honor, 8 de los 11 Distritos Judiciales tuvieron registro de averiguaciones previas iniciadas, con un total de 56 registros. De ellos, el 32.1% lo obtuvo el Distrito de Tlaxcala, seguido del de Apizaco con el 23.2%.

Tabla 11

Tipos de delitos incluidos en el grupo de Delitos Contra el Honor por Distrito Judicial

Distrito Judicial	Tipos de delitos contra el honor			Total
	Injurias	Difamación	Calumnia	
Tlaxcala	12 21.4%	5 8.9%	1 1.8%	18 32.1%
Apizaco	7 12.5%	6 10.7%	0 .0%	13 23.2%
Huamantla	3 5.4%	2 3.6%	0 .0%	5 8.9%
Calpulalpan	4 7.1%	3 5.4%	1 1.8%	8 14.3%
San Pablo del Monte	0 .0%	2 3.6%	1 1.8%	3 5.4%
Chiautempan	1 1.8%	1 1.8%	0 .0%	2 3.6%
Nativitas	2 3.6%	2 3.6%	0 .0%	4 7.1%
Contla	2 3.6%	0 .0%	0 .0%	2 3.6%
Ixtacuixtla	1 1.8%	0 .0%	0 .0%	1 1.8%
Total	32 57.1%	21 37.5%	3 5.4%	56 100.0%

De los delitos que se incluyen en este grupo, el de Injurias logró el 57.1% y en segundo lugar está el de Difamación con el 37.5% del total.

Delitos contra la autoridad moral y pública.

Nuevamente los Distritos de Tlaxcala, seguido del de Apizaco fueron los que obtuvieron un mayor número de registros en el grupo de delitos Contra la Autoridad Moral y Pública con el 53.3% y el 31.1%, respectivamente.

Tabla 12
Tipos de delitos incluidos en el grupo de Delitos Contra la Autoridad Moral y Pública por Distrito Judicial

Distrito Judicial Count % of Total	Tipo de delitos contra la autoridad moral y pública			Total
	Delitos cometidos contra funcionarios públicos	Desobediencia y resistencia de particulares	Violación de sellos	
Tlaxcala	20 44.4%	3 6.7%	1 2.2%	24 53.3%
Apizaco	11 24.4%	2 4.4%	1 2.2%	14 31.1%
Huamantla	1 2.2%	0 .0%	0 .0%	1 2.2%
Calpulalpan	3 6.7%	1 2.2%	0 .0%	4 8.9%
Chiautempan	0 .0%	0 .0%	1 2.2%	1 2.2%
Tlaxco	0 .0%	1 2.2%	0 .0%	1 2.2%
Total	35 77.8%	7 15.6%	3 6.7%	45 100.0%

De los delitos incluidos en este grupo, el de Delitos cometidos Contra Funcionarios Públicos es el que alcanza un mayor porcentaje del total de los registros, quedándose con el 77.8% del total, mientras que el delito de Desobediencia y resistencia de Particulares obtuvo el 15.6%.

Delitos de falsedad

Los Distritos de Tlaxcala, Apizaco, Huamantla, Calpulalpan y Zacatelco son los únicos en los que se iniciaron averiguaciones previas por los delitos incluidos en este grupo, con un total de 34 registros, siendo el primero el que obtuvo un mayor porcentaje de averiguaciones previas iniciadas con el 64.7% del total. En segundo lugar se encuentra el Distrito de Apizaco con el 23.5%.

Tabla 13

Tipos de delitos incluidos en el grupo de Delitos de Falsedades por Distrito Judicial

Distrito Judicial	Tipo de falsedades			Total
	Falsificación de documentos en general	Falsedad en declaraciones e informes dados a autoridades	Usurpación de funciones o profesión	
Tlaxcala	12 35.3%	5 14.7%	5 14.7%	22 64.7%
Apizaco	6 17.6%	2 5.9%	0 .0%	8 23.5%
Huamantla	0 .0%	0 .0%	1 2.9%	1 2.9%
Calpulalpan	1 2.9%	0 .0%	1 2.9%	2 5.9%
Zacatelco	0 .0%	1 2.9%	0 .0%	1 2.9%
Total	19 55.9%	8 23.5%	7 20.6%	34 100.0%

Respecto a los delitos incluidos en este grupo por los que más averiguaciones previas se iniciaron, en primer lugar se encuentra el de Falsificación de Documentos en General con un 55.9% del total.

En segundo lugar se encuentra el de Falsedad en Declaraciones e Informes dados a Autoridades con el 23.5%. Y en un porcentaje cercano se encuentra el delito de Usurpación de Funciones o Profesión con el 20.6% del total.

Delitos contra la moral pública.

En el grupo de Delitos cometido Contra la Moral Pública, se iniciaron averiguaciones previas en los Distritos de Tlaxcala, Apizaco, Calpulalpan y Nativitas, siendo el primero el que obtuvo el 66.7% y Apizaco con el 2. % del total de las averiguaciones iniciadas.

Tabla 14
Tipos de delitos incluidos en el grupo de Delitos Cometidos contra la Moral Pública por Distrito Judicial

Distrito Judicial Count% of Total	Tipos de delitos cometidos contra la moral pública			Total
	Lenocinio	Corrupción de menores	Ultraje moral público e incitación a la prostitución	
Tlaxcala	10 66.7%	0 .0%	0 .0%	10 66.7%
Apizaco	1 6.7%	1 6.7%	1 6.7%	3 20.0%
Calpulalpan	0 .0%	0 .0%	1 6.7%	1 6.7%
Nativitas	0 .0%	1 6.7%	0 .0%	1 6.7%
	11 73.3%	2 13.3%	2 13.3%	15 100.0%

En cuanto al tipo de delitos incluido en este grupo por el que más averiguaciones previas se iniciaron, tenemos que fue el de lenocinio con el 73.3%, mientras que el de corrupción de menores y el de ultraje moral público e incitación a la prostitución se quedaron con el 13.3% cada uno.

Es importante mencionar que durante el 2005 existieron 22 denuncias por lenocinio, por lo que entre el 2005 y 2006 se registraron 33 denuncias de este delito, en esos años no existía aun en el Código Penal del Estado la tipificación del delito de Trata de Personas, por lo que es muy probable que entre estos casos registrados en los años mencionados se encuentra algunos por el delito de Trata, el cual en su mayoría es con el fin de explotación sexual y violenta en su mayoría a las mujeres.

Delitos de ataques a las vías generales de comunicación.

El delito de ataques a las vías generales de comunicación sólo registró dos casos en los Distritos de Tlaxcala y San Pablo del Monte.

Debe comentarse que de las averiguaciones previas registradas en las Agencias del Ministerio Público del Fuero Común, 21 439 quedaron pendientes del año anterior, es decir, del 2005. Durante el 2006 se recibieron un total de 6565, de las cuales 521 fueron consignadas, 293 con detenido y 228 sin detenido. 913 fueron reservadas, 1 117 tuvieron no ejercicio de acción penal y 2 779 si lo tuvieron. Al final del 2006, quedaron pendientes 22 241 averiguaciones.

Delitos del Fuero Federal

De las Averiguaciones Previas Físicas registradas en las Agencias del Ministerio Público del Fuero Federal, quedaron en trámite 669, de las que 7 quedaron pendientes del 2005, 617 fueron recibidas durante el 2006 y 45 fueron reingresos. 662 fueron despachadas, de las que 3 se encontraban acumuladas, 82 en reserva, 173 en incompetencia, 226 con no ejercicio de acción penal, 175 consignadas, 3 con reasignación y 7 quedaron pendientes al final del 2006.

Respecto a los Delitos registrados en Averiguaciones Previas iniciadas por las Agencias del Ministerio Público del Fuero Federal por principales Delitos, se encontró un total de 643 registros.

Tabla 15

Delitos registrados en Averiguaciones Previas iniciadas por las Agencias del Ministerio Público del Fuero Federal por principales Delitos

Tipos de delitos	Delitos registrados en averiguaciones previas iniciadas por las agencias del Ministerio Público del Fuero Federal por Delitos	Total
Contra la salud	147 22.9%	147 22.9%
Contra instituciones bancarias y de crédito	4 .6%	4 .6%
Fiscales	9 1.4%	9 1.4%
Patrimoniales	213 33.1%	213 33.1%
Ambientales	12 1.9%	12 1.9%

Propiedad intelectual e industrial	18 2.8%	18 2.8%
Cometidos por servidor público	18 2.8%	18 2.8%
Armas prohibidas	82 12.8%	82 12.8%
Previsto en la ley general de población	4 .6%	4 .6%
Ataque a las vías generales de comunicación (excepto carreteras)	18 2.8%	18 2.8%
Resto de los delitos	118 18.4%	118 18.4%
Totañ	643 100.0%	643 100.0%

De estos 643 registros, el 33.1% le pertenece a los delitos patrimoniales, seguido de los delitos contra la salud con el 22.9%. En tercer lugar, dejando de lado la opción de "Resto de los delitos", se encuentran los delitos de armas prohibidas con el 12.8%.

Delincuentes presuntos o sentenciados por sexo según tipo de Fuero.

En los registros que existen respecto a los delincuentes presuntos o sentenciados en los Juzgados de Primera Instancia en Materia Penal por Sexo según Tipo de Fuero, existió un total de 2104 casos.

Tabla 16

Presuntos Delincuentes y Delincuentes Sentenciados registrados en los Juzgados de Primera Instancia en Materia Penal por Sexo según Tipo de Fuero

Tipo de delincuente	Tipo de fuero							
	Común				Federal			
	Sexo				Sexo			
	Hombre		Mujer		Hombre		Mujer	
	Count	%	Count	%	Count	%	Count	%
Presunto	813	53.3%	151	53.4%	144	53.9%	17	58.6%
Sentenciado	712	46.7%	132	46.6%	123	46.1%	12	41.4%

De estos 2104 casos, 957 presuntos delincuentes hombres y 168 son mujeres, dando un total de 1125 presuntos delincuentes. En cuanto a los delincuentes sentenciados, 825 son hombres y 144 mujeres. Así, por el total de los presuntos y de los delincuentes sentenciados, el 85.2% pertenecen al sexo masculino, mientras que sólo el 14.8% son mujeres.

Gráfica 3
Presuntos Delincuentes y Delincuentes Sentenciados registrados en los Juzgados de Primera Instancia por Sexo

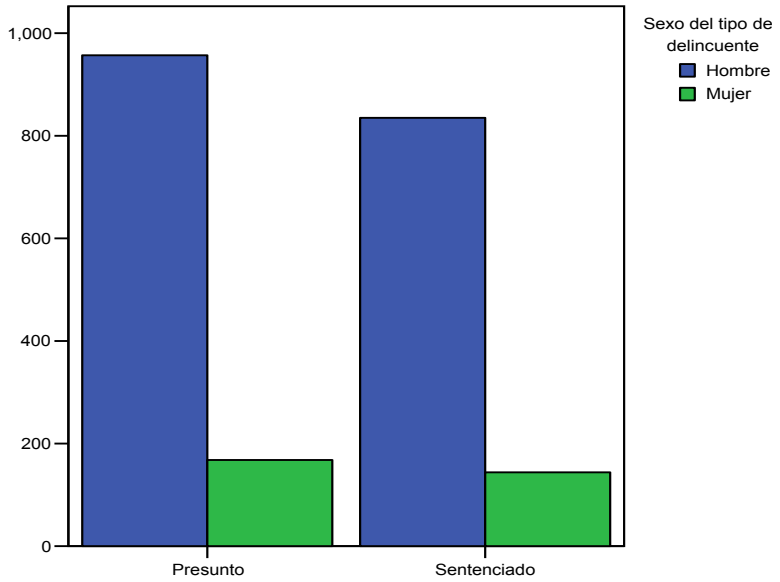

En cuanto a la edad de los delincuentes, de acuerdo al tipo de fuero, es en los presuntos delincuentes de 20-24 y 30-34 en donde se encontró el mayor porcentaje, alcanzando el 34.2%. En cuanto a los presuntos delincuentes en el Fuero Federal, los grupos de 25-29, 30-34 y 35-39, alcanzaron el 16.8% cada grupo, sumando el 50.4% estos 3 grupos de edad.

En los delincuentes sentenciados del Fuero Común, los grupos de edad de 20-24 y 25-29 fueron los que mayor porcentaje obtuvieron, quedándose en conjunto con el 34.1%. En el Fuero Federal, el grupo de edad de 35-39 fue el que obtuvo un mayor porcentaje con el 15.6%, mientras que hubo un empate de 14.8% en los grupos de edad de 20-24, 25-29 y 30-34.

Tabla 17

Presuntos Delincuentes y Delincuentes Sentenciados registrados en los Juzgados de Primera Instancia en Materia Penal por Grupo de Edad según Tipo de Fuero

Grupos de edad	Tipo de delincuente							
	Presunto				Sentenciado			
	Tipo de fuero							
	Común		Federal		Común		Federal	
	Count	%	Count	%	Count	%	Count	%
16 - 17	31	3.2%			27	3.2%		
18 - 19	67	7.0%	6	3.7%	55	6.5%	4	3.0%
20 - 24	161	16.7%	18	11.2%	146	17.3%	20	14.8%
25 - 29	157	16.3%	27	16.8%	142	16.8%	20	14.8%
30 - 34	169	17.5%	27	16.8%	124	14.7%	20	14.8%
35 - 39	125	13.0%	27	16.8%	115	13.6%	21	15.6%
40 - 44	102	10.6%	22	13.7%	83	9.8%	17	12.6%
45 - 49	75	7.8%	19	11.8%	55	6.5%	14	10.4%
50 - 54	41	4.3%	6	3.7%	32	3.8%	9	6.7%
55 - 59	20	2.1%	2	1.2%	36	4.3%	4	3.0%
60 y más años	16	1.7%	6	3.7%	29	3.4%	6	4.4%
No especificado			1	.6%				

De acuerdo al Tipo de Fuero, es en el Común en donde existe un mayor número de registros, tal y como se observa en la gráfica.

Gráfica 4
Delincuentes registrados en los Juzgados de Primera Instancia en Materia Penal por Grupo de Edad según Tipo de Fuero

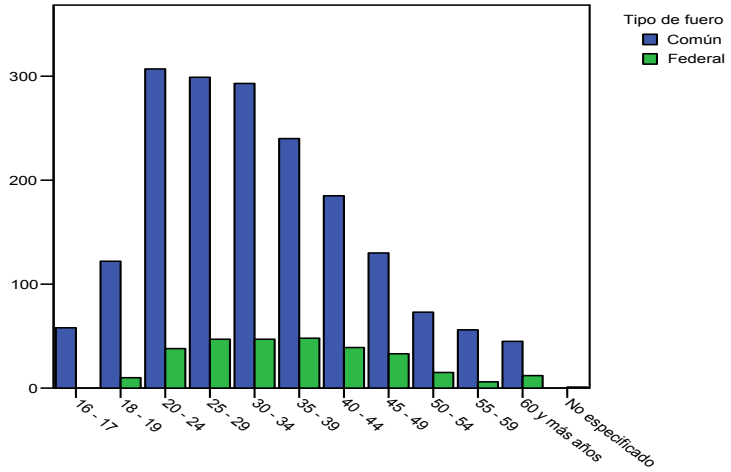

Asimismo, existe una mayor cantidad de presuntos delincuentes, sobre todo en el grupo de edad de 30-34 años.

Gráfica 5
Presuntos Delincuentes y Delincuentes Sentenciados registrados en los Juzgados de Primera Instancia en Materia Penal por Grupo de Edad

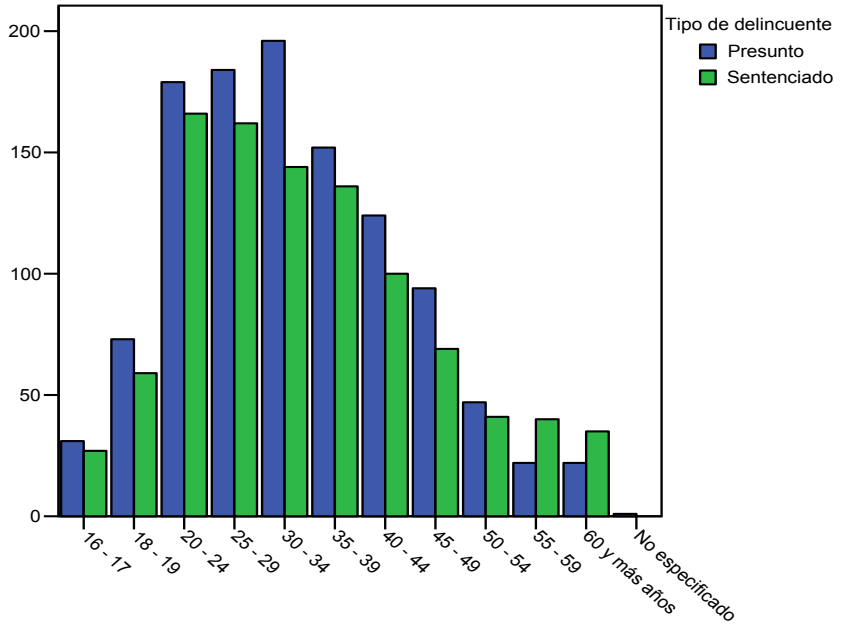

Total de presuntos delincuentes durante el 2006.

En los Presuntos Delincuentes registrados en los Juzgados de Primera Instancia en Materia Penal del Fuero Común según principales Delitos, existe un total de 964 casos.

Tabla 18

Presuntos Delincuentes registrados en los Juzgados de Primera Instancia en Materia Penal del Fuero Común según Principales Delitos

Presuntos delincuentes en Juzgados de Primera Instancia en materia penal del Fuero Común según principales Delitos		Total
Lesiones	401 41.6%	401 41.6%
Robo	172 17.8%	172 17.8%
Incumplir Obligación Familiar	97 10.1%	97 10.1%
Daño en las cosas	55 5.7%	55 5.7%
Fraude	36 3.7%	36 3.7%
Despojo	29 3.0%	29 3.0%
Atentados al pudor	27 2.8%	27 2.8%
Violación	21 2.2%	21 2.2%
Cohecho	20 2.1%	20 2.1%
Otros	106 11.0%	106 11.0%
Total	964 100.0%	964 100.0%

Del total de 964 casos registrados como presuntos delincuentes en los Juzgados de Primera Instancia en Materia Penal del Fuero Común según principales delitos, el 41.6% pertenece al delito de lesiones, seguido del delito de robo con el 17.8%.

En la siguiente tabla, puede notarse que los municipios donde más presuntos delincuentes se registraron en los Juzgados de Primera Instancia en Materia Penal del Fuero Común, fueron Tlaxcala, Apizaco y Huamantla.

Tabla 19

Presuntos Delincuentes registrados en los Juzgados de Primera Instancia en Materia Penal del Fuero Común por Municipio donde ocurrió el Delito

Municipio	Frequency	Percent	Valid Percent	Cumulative Percent
Amaxac	4	.4	.4	.4
Apetatitlán	6	.6	.6	1.0
Atlangatepec	3	.3	.3	1.3
Altzayanca	14	1.5	1.5	2.8
Apizaco	123	12.8	12.8	15.6
Calpulalpan	53	5.5	5.5	21.1
Tequexquitla	8	.8	.8	21.9
Cuapiaxtla	13	1.3	1.3	23.2
Chiautempan	53	5.5	5.5	28.7
Muñoz de Domingo Arenas	4	.4	.4	29.1
Españita	2	.2	.2	29.4
Huamantla	82	8.5	8.5	37.9
Hueyotlipan	12	1.2	1.2	39.1
Ixtacuixtla	19	2.0	2.0	41.1
Ixtenco	2	.2	.2	41.3
Mazatecochco	4	.4	.4	41.7
Contla	32	3.3	3.3	45.0
Tepetitla	17	1.8	1.8	46.8
Sanctórum	2	.2	.2	47.0
Nanacamilpa	28	2.9	2.9	49.9
Acuamanala	7	.7	.7	50.6
Nativitas	19	2.0	2.0	52.6
Panotla	17	1.8	1.8	54.4
San Pablo del Monte	44	4.6	4.6	58.9
Santa Cruz Tlaxcala	10	1.0	1.0	60.0
Tenancingo	5	.5	.5	60.5
Teolocholco	9	.9	.9	61.4
Tepeyanco	5	.5	.5	61.9

Terrenate	2	.2	.2	62.1
Tetla	8	.8	.8	63.0
Tetlatlahuca	6	.6	.6	63.6
Tlaxcala	146	15.1	15.1	78.7
Tlaxco	27	2.8	2.8	81.5
Tocatlán	2	.2	.2	81.7
Totolac	13	1.3	1.3	83.1
Zitlaltépec	2	.2	.2	83.3
Tzompantepec	10	1.0	1.0	84.3
Xaloztoc	14	1.5	1.5	85.8
Xaltocan	4	.4	.4	86.2
Papalotla	20	2.1	2.1	88.3
Xicohtzinco	11	1.1	1.1	89.4
Yauhquemecan	30	3.1	3.1	92.5
Zacatelco	22	2.3	2.3	94.8
Benito Juárez	1	.1	.1	94.9
San José Teacalco	1	.1	.1	95.0
Tlaltelulco	8	.8	.8	95.9
Texoloc	3	.3	.3	96.2
Tetlanohcan	9	.9	.9	97.1
San Jerónimo Zacualpan	1	.1	.1	97.2
Huactzinco	3	.3	.3	97.5
Axocomanitla	1	.1	.1	97.6
Tecopilco	2	.2	.2	97.8
Nopalucan	2	.2	.2	98.0
Santa Apolonia Teacalco	8	.8	.8	98.9
Santa Catarina Ayometla	9	.9	.9	99.8
Xiloxoxtla	2	.2	.2	100.0
Total	964	100.0	100.0	

Total de delincuentes sentenciados durante el 2006

En la información de los Delincuentes Sentenciados registrados en los Juzgados de Primera Instancia en Materia Penal del Fuero Común de acuerdo a los principales delitos cometidos, el total es de 844 casos.

Tabla 20

Delincuentes Sentenciados en Juzgados de Primera Instancia
en Materia Penal del Fuero Común según principales Delitos

Delincuentes Sentenciados en Juzgados de Primeria Instancia en Materia Penal del Fuero Común según principales Delitos		Total
Lesiones	317 37.6%	317 37.6%
Robo	150 17.8%	150 17.8%
Daño en las cosas	75 8.9%	75 8.9%
Incumplir Obligación Familiar	51 6.0%	51 6.0%
Homicidio	33 3.9%	33 3.9%
Fraude	29 3.4%	29 3.4%
Violación	28 3.3%	28 3.3%
Atentados al pudor	28 3.3%	28 3.3%
Despojo	20 2.4%	20 2.4%
Otros	113 13.4%	113 13.4%
Total	844 100.0%	844 100.0%

De estos 844 casos, el 37.6% pertenece al delito de Lesiones, seguido del delito de Robo con el 17.8%; y, en tercer lugar se encuentra el delito de Daño en las Cosas con el 8.9%.

De acuerdo al municipio donde ocurrió el delito, es en Apizaco en donde se registró un mayor número, obteniendo el 16.9%, seguido del Municipio de Tlaxcala con el 15.3% y; en tercer lugar, se encuentra Huamantla con el 9%.

Tabla 21

Delincuentes sentenciados en Juzgados de Primera Instancia en Materia Penal del Fuero Común por Municipio donde ocurrió el Delito

Municipio	Frequency	Percent	Valid Percent	Cumulative Percent
Amaxac	6	.7	.7	.7
Apetatitlán	9	1.1	1.1	1.8
Atlangatepec	4	.5	.5	2.3
Altzayanca	4	.5	.5	2.7
Apizaco	143	16.9	16.9	19.7
Calpulalpan	36	4.3	4.3	23.9
Tequexquitla	11	1.3	1.3	25.2
Cuapiaxtla	20	2.4	2.4	27.6
Cuaxomulco	1	.1	.1	27.7
Chiautempan	55	6.5	6.5	34.2
Muñoz de Domingo Are-nas	1	.1	.1	34.4
Huamantla	76	9.0	9.0	43.4
Hueyotlipan	5	.6	.6	44.0
Ixtacuixtla	17	2.0	2.0	46.0
Ixtenco	3	.4	.4	46.3
Mazatecochco	3	.4	.4	46.7
Contla	10	1.2	1.2	47.9
Tepetitla	12	1.4	1.4	49.3
Sanctórum	3	.4	.4	49.6
Nanacamilpa	18	2.1	2.1	51.8
Acuamanala	3	.4	.4	52.1
Nativitas	6	.7	.7	52.8
Panotla	10	1.2	1.2	54.0
San Pablo del Monte	42	5.0	5.0	59.0
Santa Cruz Tlaxcala	9	1.1	1.1	60.1

Tenancingo	5	.6	.6	60.7
Teolocholco	7	.8	.8	61.5
Tepeyanco	3	.4	.4	61.8
Terrenate	1	.1	.1	62.0
Tetla	15	1.8	1.8	63.7
Tetlatlahuca	4	.5	.5	64.2
Tlaxcala	129	15.3	15.3	79.5
Tlaxco	19	2.3	2.3	81.8
Tocatlán	8	.9	.9	82.7
Totolac	21	2.5	2.5	85.2
Zitlaltépec	3	.4	.4	85.5
Tzompantepec	2	.2	.2	85.8
Xaloztoc	15	1.8	1.8	87.6
Xaltocan	8	.9	.9	88.5
Papalotla	10	1.2	1.2	89.7
Xicohtzinco	7	.8	.8	90.5
Yauhquemecan	10	1.2	1.2	91.7
Zacatelco	20	2.4	2.4	94.1
Benito Juárez	4	.5	.5	94.5
San José Teacalco	1	.1	.1	94.7
Làzaro Càrdenas	1	.1	.1	94.8
Tlaltelulco	9	1.1	1.1	95.9
Texoloc	2	.2	.2	96.1
Tetlanohcan	11	1.3	1.3	97.4
San Jerónimo Zacualpan	2	.2	.2	97.6
Huactzinco	5	.6	.6	98.2
Axocomanitla	1	.1	.1	98.3
Tecopilco	2	.2	.2	98.6
Nopalucan	1	.1	.1	98.7

Santa Apolonia Teacalco	3	.4	.4	99.1
Santa Catarina Ayometla	5	.6	.6	99.6
Quilehtla	2	.2	.2	99.9
Xiloxoxtla	1	.1	.1	100.0
Total	844	100.0	100.0	

Presuntos delincuentes del Fuero Federal durante el 2006.

Respecto a los Presuntos Delincuentes en Juzgados de Primera Instancia en Materia Penal del Fuero Federal según principales Delitos, encontramos un total de 161 casos.

Tabla 22

Presuntos Delincuentes registrados en los Juzgados de Primera Instancia en Materia Penal del Fuero Federal según principales Delitos.

Presuntos delincuentes registrados en Juzgados de Primera Instancia en Materia Penal del Fuero Federal según principales Delitos		Total
Previsto en la ley federal de armas de fuego	59 36.6%	59 36.6%
En materia de narcóticos	51 31.7%	51 31.7%
Previsto en la ley de vías de comunicación	12 7.5%	12 7.5%
Robo	11 6.8%	11 6.8%
Previsto en el código fiscal	6 3.7%	6 3.7%
Cohecho	4 2.5%	4 2.5%
Fraude	3 1.9%	3 1.9%
Previsto en la ley de equilibrio ecológico	3 1.9%	3 1.9%
Resistencia de particulares	2 1.2%	2 1.2%
Otros	10 6.2%	10 6.2%
Total	161 100.0%	161 100.0%

En cuanto a los tipos de delitos, los previstos en la Ley Federal de Armas de Fuego obtuvo el 36.6%, seguido de cerca de los delitos en materia de narcóticos con el 31.7%.

En cuanto a los municipios en donde hubo un mayor registro de presuntos delincuentes, es el de Tlaxcala con el 32.9% con el mayor porcentaje. En segundo lugar se encuentra Apizaco con el 10.6% y; en tercer lugar, Calpulalpan con el 9.3%.

Tabla 23

Presuntos Delincuentes registrados en los Juzgados de Primera Instancia en Materia Penal del Fuero Federal por Municipio donde ocurrió el Delito

	Frequency	Percent	Valid Percent	Cumulative Percent
Atlangatepec	3	1.9	1.9	1.9
Apizaco	17	10.6	10.6	12.4
Calpulalpan	15	9.3	9.3	21.7
Tequexquitla	5	3.1	3.1	24.8
Cuapiaxtla	1	.6	.6	25.5
Chiautempan	8	5.0	5.0	30.4
Muñoz de Domingo Arenas	1	.6	.6	31.1
Huamantla	6	3.7	3.7	34.8
Hueyotlipan	4	2.5	2.5	37.3
Ixtacuixtla	4	2.5	2.5	39.8
Contla	1	.6	.6	40.4
Tepetitla	1	.6	.6	41.0
Sanctórum	3	1.9	1.9	42.9
Nanacamilpa	5	3.1	3.1	46.0
Acuamanala	1	.6	.6	46.6
Nativitas	1	.6	.6	47.2
San Pablo del Monte	3	1.9	1.9	49.1
Teolocholco	1	.6	.6	49.7
Tetla	1	.6	.6	50.3
Tlaxcala	53	32.9	32.9	83.2

Tlaxco	5	3.1	3.1	86.3
Totolac	2	1.2	1.2	87.6
Zitlaltépec	1	.6	.6	88.2
Xaloztoc	1	.6	.6	88.8
Papalotla	1	.6	.6	89.4
Xicohtzinco	1	.6	.6	90.1
Yauhquemecan	4	2.5	2.5	92.5
Zacatelco	2	1.2	1.2	93.8
San José Teacalco	1	.6	.6	94.4
Tlaltelulco	1	.6	.6	95.0
Texoloc	4	2.5	2.5	97.5
Tetlanohcan	1	.6	.6	98.1
Huactzinco	1	.6	.6	98.8
Nopalucan	1	.6	.6	99.4
Santa Catarina Ayometla	1	.6	.6	100.0
Total	161	100.0	100.0	

Delincuentes sentenciados del Fuero Federal durante el 2006

Un total de 135 casos registrados sobre Delincuentes Sentenciados en los Juzgados de Primera Instancia en Materia Penal del Fuero Federal fueron los hallados en la información de INEGI al respecto.

Tabla 23

Delincuentes Sentenciados registrados en los Juzgados de Primera Instancia en Materia Penal del Fuero Federal según principales Delitos

Delincuentes sentenciados registrados en los Juzgados de Primera Instancia en Materia Penal del Fuero Federal según principales Delitos		Total
Previsto en la ley federal de armas de fuego	52 38.5%	52 38.5%
En materia de narcóticos	29 21.5%	29 21.5%
Previsto en la ley de vías de comunicación	19 14.1%	19 14.1%
Previsto en el código fiscal	13 9.6%	13 9.6%
Robo	10 7.4%	10 7.4%
Previsto en la ley general de población	5 3.7%	5 3.7%
Previsto en la ley de bienes nacionales	2 1.5%	2 1.5%
Previsto en la ley forestal	2 1.5%	2 1.5%
Peculado	1 .7%	1 .7%
Otros	2 1.5%	2 1.5%
Total	135 100.0%	135 100.0%

De estos 135 casos registrados y de acuerdo al tipo de delito, aquellos previstos en la Ley Federal de Armas de Fuego alcanzaron el 38.5% del total. En segundo sitio se encuentran los delitos en materia de narcóticos con el 21.5%, seguido de los delitos previstos en la Ley de Vías de Comunicación con el 14.1%.

Gráfica 6

Delincuentes Sentenciados registrados en los Juzgados de Primera Instancia en Materia Penal del Fuero Federal según principales Delitos

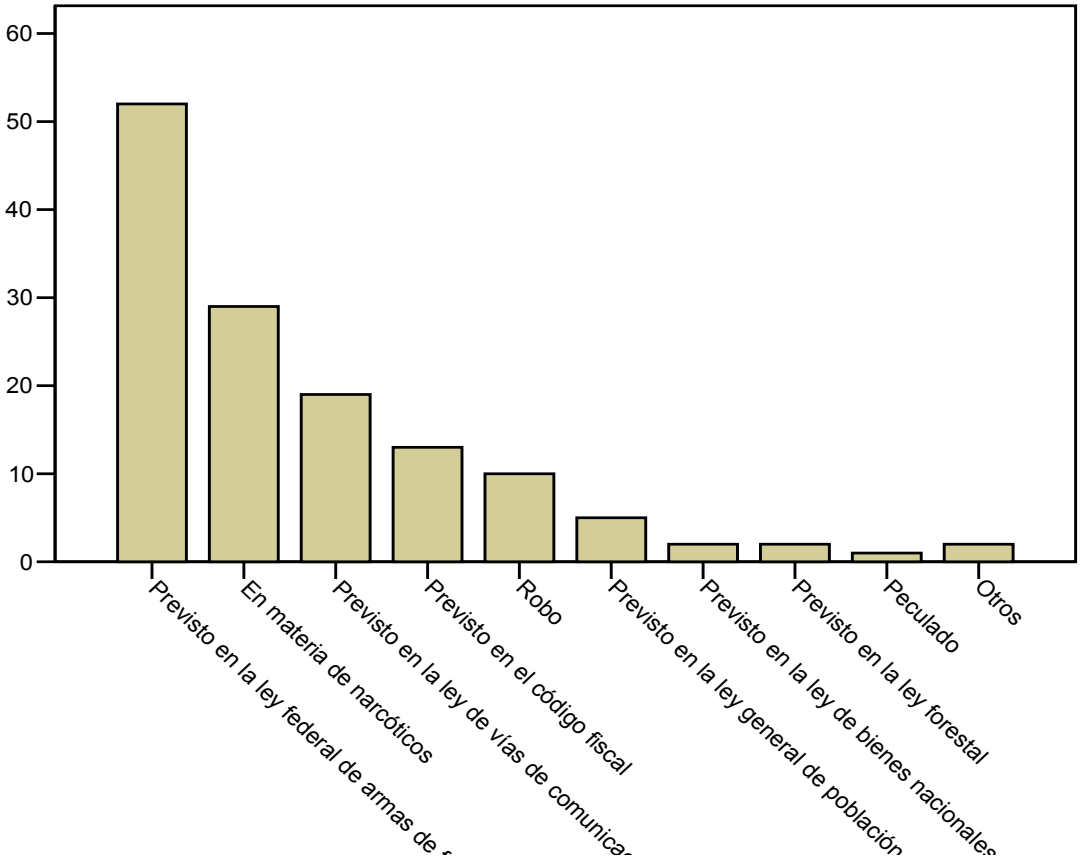

De acuerdo a los Municipios en donde ocurrieron estos delitos, es en el de Tlaxcala en donde se obtuvo un mayor registro, quedándose con el 32.6% del total, seguido de Apizaco con el 15.6%.

Tabla 24

Delincuentes Sentenciados registrados en los Juzgados de Primera Instancia en Materia Penal del Fuero Federal por Municipio donde ocurrió el Delito.

Municipio		Frequency	Percent	Valid Percent	Cumulative Percent
	Apetatitlán	2	1.5	1.5	1.5
	Atlangatepec	2	1.5	1.5	3.0
	Apizaco	21	15.6	15.6	18.5
	Calpulalpan	7	5.2	5.2	23.7
	Chiautempan	7	5.2	5.2	28.9
	Huamantla	6	4.4	4.4	33.3
	Ixtacuixtla	2	1.5	1.5	34.8
	Ixtenco	3	2.2	2.2	37.0
	Contla	5	3.7	3.7	40.7
	Tepetitla	1	.7	.7	41.5
	Sanctórum	1	.7	.7	42.2
	Nanacamilpa	2	1.5	1.5	43.7
	Nativitas	3	2.2	2.2	45.9
	Panotla	2	1.5	1.5	47.4
	San Pablo del Monte	5	3.7	3.7	51.1
	Teolocholco	2	1.5	1.5	52.6
	Tepeyanco	1	.7	.7	53.3
	Tetla	1	.7	.7	54.1
	Tlaxcala	44	32.6	32.6	86.7
	Tlaxco	4	3.0	3.0	89.6
	Totolac	3	2.2	2.2	91.9
	Zitlaltépec	1	.7	.7	92.6
	Papalotla	3	2.2	2.2	94.8
	Yauhquemecan	2	1.5	1.5	96.3
	Tlaltelulco	1	.7	.7	97.0

Huactzinco	1	.7	.7	97.8
Axocomanitla	1	.7	.7	98.5
Tecopilco	1	.7	.7	99.3
Nopalucan	1	.7	.7	100.0
Total	135	100.0	100.0	

Respecto a la información sobre los delitos de materia de Consignación de los Presuntos Delincuentes registrados en los Juzgados de Primera Instancia en Materia Penal del Fuero Común por principal delito, según Situación Jurídica del Presunto, se encontró un total de 1099 casos.

Tabla 25

Delitos materia de la Consignación de los Presuntos Delincuentes registrados en los Juzgados de Primera Instancia en Materia Penal del Fuero Común por principal delito según Situación Jurídica del Presunto

Delitos materia de la Consignación delos Presuntos Delincuentes registrados en los Juzgados de Primera Instancia en Materia Penal del Fuero Común por principal delito según situación jurídica del Presunto	Situación jurídica				Total
	Auto de formal prisión	Auto de sujeción a proceso	Auto de libertad por falta de elementos para procesar	Extinción de la acción penal	
Lesiones	364 33.1%	0 .0%	41 3.7%	4 .4%	409 37.2%
Robo	152 13.8%	0 .0%	18 1.6%	2 .2%	172 15.7%
Incumplir obligación familiar	90 8.2%	1 .1%	4 .4%	2 .2%	97 8.8%
Daño en las cosas	80 7.3%	0 .0%	12 1.1%	2 .2%	94 8.6%
Fraude	31 2.8%	0 .0%	5 .5%	0 .0%	36 3.3%
Homicidio	32 2.9%	0 .0%	0 .0%	0 .0%	32 2.9%
Contra funcionarios públicos	11 1.0%	0 .0%	19 1.7%	0 .0%	30 2.7%
Despojo	22 2.0%	0 .0%	7 .6%	1 .1%	30 2.7%

Atentados al pudor	25 2.3%	0 .0%	3 .3%	0 .0%	28 2.5%
Otros	118 10.7%	0 .0%	51 4.6%	2 .2%	171 15.6%
Total	925 84.2%	1 .1%	160 14.6%	13 1.2%	1099 100.0%

De estos 1099 casos registrados y de acuerdo a la Situación Jurídica del Presunto, el 84.2% pertenecen a los de Auto de Formal Prisión, seguido de los de Auto de Libertad por falta de elementos para procesa, con el 14.6% del total. En cuanto al tipo de delito, es el de lesiones el que alcanzó un mayor porcentaje, quedándose con el 37.2%. En segundo lugar se encuentra el de robo con el 15.7%.

En los delitos materia de la Sentencia de los Sentenciados registrados en los Juzgados de Primera Instancia en Materia Penal del Fuero Común por Principales Delitos según Tipo de Sentencia, se encontraron un total de 987 casos.

Tabla 26

Delitos materia de la Sentencia de los Delincuentes Sentenciados registrados en los Juzgados de Primera Instancia en Materia Penal del Fuero Común por principales Delitos según Tipo de Sentencia

Delitos materia de la Sentencia de los Delincuentes Sentenciados registrados en los Juzgados de Primera Instancia en Materia Penal del Fuero Común por principales Delitos según Tipo de Sentencia	Tipo de sentencia		Total
	Condenatoria	Absolutoria	
Lesiones	192 19.5%	125 12.7%	317 32.1%
Robo	134 13.6%	22 2.2%	156 15.8%
Daño en las cosas	80 8.1%	31 3.1%	111 11.2%
Incumplir obligación familiar	41 4.2%	12 1.2%	53 5.4%
Homicidio	36 3.6%	11 1.1%	47 4.8%
Atentados al pudor	24 2.4%	8 .8%	32 3.2%
Violación	21 2.1%	9 .9%	30 3.0%
Fraude	19 1.9%	11 1.1%	30 3.0%

Despojo	13 1.3%	9 .9%	22 2.2%
Otros	111 11.2%	78 7.9%	189 19.1%
Total	671 68.0%	316 32.0%	987 100.0%

De acuerdo al tipo de Sentencia, el 68% de estos 987 casos son de Sentencia Condenatoria y el 32% a los de Sentencia Absolutoria. Por tipo de Delito, es el de Lesiones con el 32.1% el que obtuvo un mayor porcentaje. En segundo lugar se encuentra el delito de Robo con el 15.8%.

Gráfica 7

Delitos materia de la Sentencia de los Sentenciados registrados en los Juzgados de Primera Instancia en Materia Penal del Fuero Común por principales Delitos según tipo de Sentencia

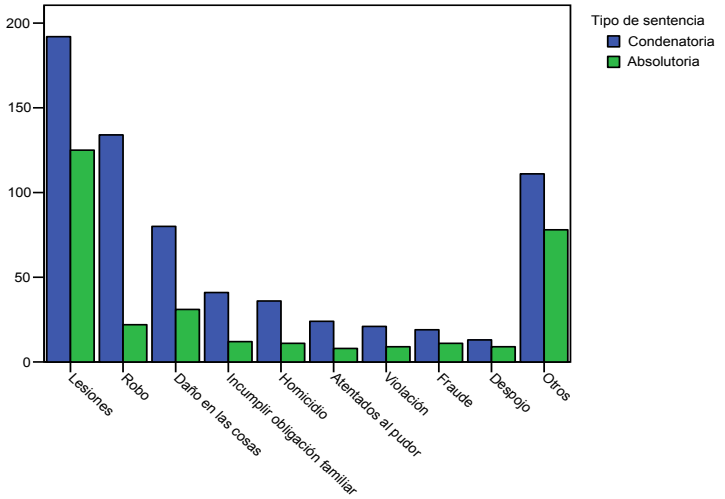

En el Fuero Federal, se encontró un total de 170 casos de Delitos materia de la Consignación de Presuntos Delincuentes registrados en los Juzgados de Primera Instancia en Materia Penal por principal Delito según Situación Jurídica del Presunto.

Tabla 27

Delitos materia de la Consignación de Presuntos Delincuentes registrados en los Juzgados de Primera Instancia en Materia Penal del Fuero Federal por principal Delito según Situación Jurídica del Presunto

Delitos materia de la Consignación de Presuntos Delincuentes registrados en los Juzgados de Primera Instancia en Materia Penal del Fuero Federal por principal Delito según Situación Jurídica del Presunto		Situación jurídica			Total
		Auto de formal prisión	Auto de sujeción a proceso	Auto de libertad por falta de elementos para procesar	
Previsto en la ley federal de armas de fuego	Count % of Total	60 35.3%	0 .0%	1 .6%	61 35.9%
En materia de narcóticos	Count % of Total	51 30.0%	0 .0%	4 2.4%	55 32.4%
Previsto en la ley de vías de comunicación	Count % of Total	13 7.6%	0 .0%	0 .0%	13 7.6%
Robo	Count % of Total	11 6.5%	0 .0%	0 .0%	11 6.5%
Cohecho	Count % of Total	6 3.5%	0 .0%	0 .0%	6 3.5%
Previsto en el código fiscal	Count % of Total	6 3.5%	0 .0%	0 .0%	6 3.5%
Fraude	Count % of Total	3 1.8%	0 .0%	0 .0%	3 1.8%
Previsto en la ley de equilibrio ecológico	Count % of Total	1 .6%	0 .0%	2 1.2%	3 1.8%
Resistencia de particulares	Count % of Total	1 .6%	1 .6%	0 .0%	2 1.2%
Otros	Count % of Total	7 4.1%	0 .0%	3 1.8%	10 5.9%
Total	Count % of Total	159 93.5%	1 .6%	10 5.9%	170 100.0%

De ellos y de acuerdo a la Situación Jurídica del Presunto, el 93.5% pertenece a los de Auto de Formal Prisión y sólo el 5.9% a los de Auto de Libertad por falta de elementos para procesar. Respecto al tipo de Delito, es el de los Previstos en la Ley Federal de Armas de Fuego el que obtuvo un mayor porcentaje de registros, quedándose con el 35.9%, seguido de los delitos en materia de narcóticos con el 32.4%.

En este mismo Fuero, pero en los delitos materia de la Sentencia de los Sentenciados registrados en los Juzgados de Primera Instancia en Materia Penal por principales delitos según tipo de sentencia, existen un total de 155 casos.

Tabla 28

Delitos materia de la Sentencia de los Sentenciados registrados en los Juzgados de Primera Instancia en Materia Penal del Fuero Federal por principales delitos según tipo de Sentencia

Delitos materia de la Sentencia de los Sentenciados registrados en los Juzgados de Primera Instancia en Materia Penal del Fuero Federal por principales delitos según tipo de Sentencia	Tipo de sentencia		Total
	Condenatoria	Absolutoria	
Previsto en la ley federal de armas de fuego	52 33.5%	3 1.9%	55 35.5%
En materia de narcóticos	34 21.9%	3 1.9%	37 23.9%
Previsto en la ley de vías de comunicación	19 12.3%	0 .0%	19 12.3%
el Previsto en el código fiscal	14 9.0%	0 .0%	14 9.0%
Robo	10 6.5%	0 .0%	10 6.5%
Previsto en la ley general de población	5 3.2%	0 .0%	5 3.2%
Secuestro	4 2.6%	0 .0%	4 2.6%
Privación ilegal de la libertad	3 1.9%	0 .0%	3 1.9%
Previsto en la ley de bienes nacionales	2 1.3%	0 .0%	2 1.3%
Otros	6 3.9%	0 .0%	6 3.9%
Total	149 96.1%	6 3.9%	155 100.0%

De ellos, el 96.1% pertenece a los de tipo de Sentencia Condenatoria y sólo el 3.9% a los de Sentencia Absolutoria. Respecto al tipo de Delito, el 35.5% corresponden a los delitos previstos en la Ley Federal de Armas de Fuego. En segundo sitio se encuentran los delitos en Materia de Narcóticos con el 23.9%.

Respecto a la información que se obtuvo del año 2005 y 2006, se encontró un mayor registro de casos en el primer año mencionado. Sin embargo, la situación de Violencia Social que se vive en el Estado de Tlaxcala, sigue siendo alarmante, sobre todo si se considera que existe un gran número de averiguaciones previas registradas en las Agencias del ministerio Público del Fuero Común que quedan pendientes y sin resolver por una u otra situación, más las acumuladas cada año.

Por tanto, se hace imperativo crear nuevas estrategias y mecanismos que permitan un mejor funcionamiento de las instituciones que están obligadas a la procuración de Justicia de forma pronta y expedita. Y es precisamente un análisis de este tipo, el que da las pautas para generar nuevas alternativas que provoque los cambios pertinentes para no sólo mejorar a las instancias en la procuración de Justicia, sino en la prevención de los delitos y en la forma de registro de los que se cometen. Pues es de comentarse que esta información no fue proporcionada por las Instituciones a las que fue solicitada, lo que evidencia la falta de mecanismos al interior de éstas para llevar un registro fehaciente de los casos que reciben.

Indicador	Resultado
Indicador 1. Número de denuncias registradas en el fuero federal.	El número de denuncias por delitos del Fuero Federal durante el 2006 en Tlaxcala fue de 643 denuncias, siendo el de mayor incidencia los delitos patrimoniales con el 33.1%, seguido por el delito contra la salud con el 22.9%, y por portación de arma prohibida con el 12.8%
Indicador 2, Número de denuncias registradas por distrito.	De las 6401 denuncias registradas en los 11 distritos judiciales del estado de Tlaxcala, el distrito de Tlaxcala fue el que más delitos registro con el 36.7%, seguido de Apizaco con el 23.3%, lo que indica que estos distritos tiene un mayor índice de delincuencia, en el estado.
Indicador 3. Número de denuncias registradas por grupo de delitos en los 11 distritos judiciales	Del las 6401 denuncias registradas en los 11 distrito judiciales, el grupo de delitos de daños contra la persona en su patrimonio registro 3313 denuncias, seguido del delito contra la vida e integridad de las personas, y el delito de privación ilegal de la libertad con 408 denuncias.
Indicador 4. Municipios con mayor índice de violencia social.	Los municipios con el más alto índice de violencia según presuntos delincuentes registrados en los Juzgados de Primera Instancia en Materia Penal del Fuero Común por Municipio donde ocurrió el Delito, se encontró que de los 964 el municipio de Tlaxcala registro un mayor número de presuntos delincuentes con 146, seguido de Apizaco con 123, Huamantla con 82, Calpulapan y Chiautempan con 53 y San Pablo del Monte con 44. A lo que se refiere a los delincuentes sentenciados en Juzgados de Primera Instancia en Materia Penal del Fuero Común por Municipio donde ocurrió el Delito, Apizaco registro 143 sentenciados, seguido de Tlaxcala con 129, Humanantla con 76, Chiautempan con 55, San Pablo del Monte con 42 y Calpulalpan con 36

Indicador 5. Numero de averiguaciones previas consignadas.	De las 6401 denuncias sólo 2104 fueron consignadas a Juzgados de Primera instancia, lo que indica que sólo el 32.8% de las personas que denuncian logran accesar a la justicia.
Indicador 6. Numero de presuntos o sentenciados por tipo fuero (común o federal)	Del total de presuntos sentenciados del Fuero Común se registraron un total de 964, y de sentenciados 844. A lo que se refiere el Fuero Federal de los 296, 161 son presuntos delincuentes y 123 sentenciados.
Indicador 7. Sexo de los presuntos o sentenciados por fuero	De los 964 presuntos delincuentes en el Fuero Común 813 fueron hombres y 151 mujeres; de los 844 sentenciados 712 fueron hombres y 132 mujeres. De los 161 presuntos delincuentes; 144 fueron hombres y 17 mujeres, de los 135 sentenciados 123 fueron hombres y 12 mujeres.