



DIAGNOSTICO DE LAS FUENTES DE INFORMACIÓN

Análisis de los informes proporcionados por las dependencias encargadas de la atención a la violencia social y de género en el municipio de Durango.

Producto del proyecto: Establecimiento del Observatorio de Violencia Social y de Género en el Municipio de Durango. Proyecto piloto. Meta 1

Durango, Dgo. Diciembre de 2008

Indesol
Instituto Nacional de Desarrollo Social



CS-09-I-OV-014-08

CONTEXTO LOCAL.

Los siguientes datos nos permiten contextualizar la información vertida en los registros estadísticos generados por las diversas dependencias en cargadas de atender los casos de violencia en el municipio de Durango.

El Instituto Nacional de Estadística, Geografía e Informática (INEGI), el Instituto Nacional de las Mujeres (INM) con el apoyo de la ONU, han venido desarrollando una labor interesante en la generación de información confiable respecto a las mujeres que están expuestas a la violencia, mediante la aplicación de la Encuesta Nacional sobre la Dinámica de Hogares (ENDIREH). A la fecha se cuentan con datos correspondientes al levantamiento de la información correspondiente a 2003 y 2006 (INEGI, 2007).

Dicha encuesta explora 36 variables, de éstas solo se consideran tres para fines del análisis en este trabajo, por considerar que contienen los datos que permiten contextualizar de alguna manera el fenómeno que se desea explorar. Estas tienen que ver con Mujeres de 15 años y más agredidas en espacios comunitarios por condición, tipo y clase de violencia comunitaria a nivel nacional y por entidad federativa. Y las tablas correspondientes a mujeres de 15 años y más casadas o unidas, condición de violencia por parte de su pareja en los últimos 12 meses a nivel nacional. Mismas que a continuación se presentan.

Tabla 1
Mujeres de 15 años y más agredidas en espacios comunitarios, por condición, tipo y clase de violencia comunitaria según estado conyugal

Condición, tipo y clase de violencia comunitaria	Estado conyugal de las mujeres			
	Total	Casadas o unidas	Alguna vez unidas	Solteras
Estados Unidos Mexicanos	35 756 378	21 631 993	631 3 551 020	10 573 365
Sin incidentes de violencia comunitaria	21 540 696	13 955 010	2 299 668	5 286 018
Con incidentes de violencia comunitaria	14 184 039	7 658 049	1 243 700	5 282 290
Abuso sexual	5 936 258	3 303 331	606 060	2 026 867
La acariciaron o manosearon sin su consentimiento	5 723 564	3 186 214	564 416	1 972 934
La obligaron o forzaron a tener relaciones sexuales	766 501	428 516	133 279	204 706
La obligaron a realizar actos sexuales por dinero	108 478	56 792	19 443	32 243
Intimidación	13 099 985	6 996 109	1 117 770	4 986 106
Le provocaron miedo de sufrir un ataque o abuso sexual	3 900 463	2 159 509	411 345	1 329 609
Recibió expresiones ofensivas sobre su cuerpo o de carácter sexual	11 748 452	6 177 572	961 666	4 609 214
No especificado	31 643	18 934	7 652	

CS-09-I-OV-014-08

No especificado	31 643	18 934	7 652	5 057
------------------------	---------------	---------------	--------------	--------------

NOTA: Se refiere a la violencia ejercida sobre las mujeres en espacios públicos o privados a lo largo de su vida. La suma de las clases no coincide con el total de mujeres, pues cada mujer puede padecer una o más clases de violencia.

FUENTE: INEGI: Encuesta nacional sobre la dinámica de las relaciones en los hogares

Al respecto como podemos ver en la tabla 1, de 35 756 378 mujeres, 14 184 039 han sido agredidas en espacios comunitarios, fueron objeto de abuso sexual (la acariciaron o manosearon sin su consentimiento, la obligaron o forzaron a tener relaciones sexuales, contra su voluntad o por dinero), además de haber sido intimidadas (de sufrir algún ataque o abuso sexual, o recibió expresiones ofensivas sobre su cuerpo). Es decir el 39.66%, o sea más de la tercera parte de las mujeres en México han padecido algún incidente de violencia comunitaria, entre los que destacan el abuso sexual, la intimidación y el recibir expresiones ofensivas sobre su cuerpo o de carácter sexual.

Los datos de este estudio nos revela la condición de vulnerabilidad de las mujeres ante lo que por costumbre, cultura y tradición se ha manejado dentro del espacio de lo privado, de lo íntimo.

Tabla 2. Mujeres de 15 años y más agredidas en espacios comunitarios, por entidad federativa, condición y tipo de violencia comunitaria según estado conyugal

Entidad federativa, condición y tipo de violencia comunitaria	Estado conyugal de las mujeres			
	Total	Casadas o unidas	Alguna vez unidas	Solteras
Estados Unidos Mexicanos	35 756 378	21 631 993	3 551 020	10 573 365
Sin incidentes de violencia comunitaria	21 540 696	13 010 955	2 299 668	5 286 018
Con incidentes de violencia comunitaria	14 184 039	7 658 049	1 243 700	5 282 290
Abuso sexual	5 936 258	3 303 331	606 060	2 026 867
Intimidación	13 099 985	6 996 109	1 117 770	4 986 106
No especificado	31 643	18 934	7 652	5 057
Durango	515 372	313 015	53 622	148 735
Sin incidentes de violencia comunitaria	322 608	210 410	36 506	75 692
Con incidentes de violencia comunitaria	192 690	102 531	17 116	73 043
Abuso sexual	76 234	42 642	8 375	25 217
Intimidación	178 827	96 410	14 994	67 423
No especificado	74	74	0	0

NOTA: Se refiere a la violencia ejercida sobre las mujeres en espacios públicos o privados a lo largo de su vida. La suma de las clases no coincide con el total de mujeres, pues cada mujer puede padecer una o más clases de violencia.

FUENTE: INEGI. Encuesta nacional sobre la dinámica de las relaciones en los hogares 2006.

CS-09-I-OV-014-08

Como puede verse en la tabla 2, el 37.38% de las mujeres encuestadas, es decir 192,690 mujeres han sido víctimas en algún momento de su vida de algún tipo de violencia., entre las que se destaca la intimidación con el 92.80%, con relación al estado civil el 53.21% son mujeres casadas.

Tabla 3. Distribución porcentual de las mujeres de 15 años y más casadas o unidas, por entidad federativa según condición de violencia en los últimos 12 meses, y de aquellas con incidentes según tipo de violencia.

Entidad federativa	Total	Condición de violencia						
		Sin incidentes	Con incidentes					No especificado
			Total	Emocional	Económica	Física	Sexual	
Estados Unidos Mexicanos	100.0	59.6	40.0	32.0	22.9	10.2	6.0	0.4
Aguascalientes	100.0	56.0	43.7	34.8	27.6	10.4	6.9	0.3
Baja California	100.0	68.9	30.6	24.5	15.1	9.1	3.6	0.5
Baja California Sur	100.0	68.0	31.7	23.7	17.8	7.9	4.2	0.3
Coahuila de Zaragoza	100.0	69.0	30.8	23.0	19.4	9.0	4.4	0.2
<u>Colima</u>	<u>100.0</u>	<u>49.8</u>	<u>50.0</u>	<u>41.8</u>	<u>27.8</u>	<u>12.5</u>	<u>7.5</u>	<u>0.2</u>
Chiapas	100.0	71.8	28.2	22.3	11.2	7.7	3.4	0.1
Distrito Federal	100.0	58.2	41.2	33.7	24.3	10.9	6.5	0.6
Durango	100.0	52.1	47.9	40.6	26.3	11.8	6.9	0.1
Guanajuato	100.0	67.3	32.0	25.3	19.9	8.7	6.2	0.6
Guerrero	100.0	60.3	39.3	29.9	24.5	11.3	7.0	0.4
<u>Jalisco</u>	<u>100.0</u>	<u>47.7</u>	<u>52.2</u>	<u>44.2</u>	<u>30.8</u>	<u>9.2</u>	<u>7.8</u>	<u>0.0</u>
<u>México</u>	<u>100.0</u>	<u>47.0</u>	<u>52.6</u>	<u>41.6</u>	<u>30.1</u>	<u>12.7</u>	<u>7.5</u>	<u>0.5</u>
Nayarit	100.0	61.6	38.0	30.9	22.5	9.0	6.7	0.5

DIAGNOSTICO DE LAS FUENTES DE INFORMACIÓN

Nuevo León	100. 0	66.8	32. 9	26.1	18.8	8.2	3.8	0.3
Puebla	100. 0	58.3	41. 1	34.7	22.2	11.4	5.7	0.5
Quintana Roo	100. 0	64.4	34. 7	26.3	19.8	11.2	4.5	0.9
San Luis Potosí	100. 0	63.6	36. 4	29.3	20.6	9.0	4.6	0.1
Sinaloa	100. 0	61.6	38. 3	29.6	23.0	7.6	5.9	0.1
Sonora	100. 0	59.1	39. 7	31.4	24.0	8.3	6.3	1.1
Tabasco	100. 0	54.1	44. 9	35.4	25.9	14.0	6.0	1.0
Tamaulipas	100. 0	65.8	33. 4	26.8	18.4	7.5	5.6	0.8
Tlaxcala	100. 0	62.8	36. 9	28.9	22.2	10.1	5.2	0.3
Veracruz de Ignacio de la Llave	100. 0	64.7	35. 1	27.8	20.0	10.8	5.3	0.2
Yucatán	100. 0	64.6	34. 6	26.8	19.4	8.7	5.6	0.9
Zacatecas	100. 0	62.7	36. 8	28.6	20.9	11.3	5.9	0.5

NOTA: La suma de los porcentajes por tipos de violencia no coincide con el total de mujeres violentadas, pues cada mujer puede padecer uno o más tipos de violencia.

FUENTE: Encuesta nacional sobre la dinámica de las relaciones en los hogares 2006.

En los niveles locales este fenómeno tiene un comportamiento similar a las tendencias nacionales, como puede verse en la tabla 3. En Durango las mujeres en un 47.9% han vivido algún incidente de violencia, ocupando el cuarto lugar a nivel nacional, solo después de México (52.6%), Jalisco (52.2%) y Colima (50%). Se constituye en un dato significativo ya que la población en los primeros dos estados es mayor que en Durango. Además de que se encuentra por arriba de la media nacional que es del 40%. El tipo de violencia que más se presenta corresponde al emocional, seguido de la violencia económica.

Ante este panorama, es conveniente señalar los esfuerzos que en materia de legislación se han desarrollado en nuestro país, ya que el Senado de la República en el año de 2007 aprobó la iniciativa de Ley "Por una vida libre de violencia para las mujeres", garantizando

CS-09-I-OV-014-08

con ello en el marco jurídico el derecho de las mujeres a vivir sin violencia y su posterior aplicación en el marco jurídico de cada estado.

Este es el escenario nacional, ahora cabe presentar los datos que instituciones oficiales en el estado de Durango han generado con el objeto de caracterizar el fenómeno de la violencia.

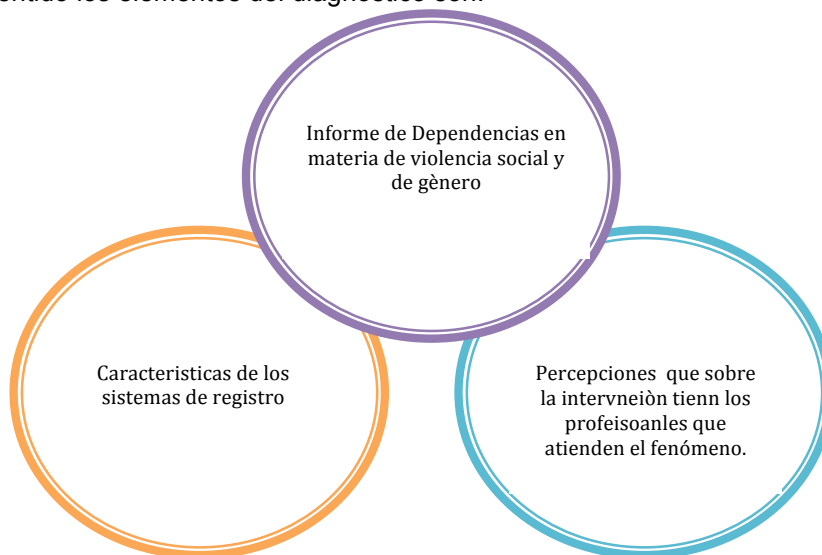
Instituciones como el Sistema Estatal para el Desarrollo Integral de las Familias, a través de la Dirección de la Procuraduría de la Defensa del Menor, la mujer y la familia han generado información sobre el problema, misma que a continuación se presenta, en el período comprendido de enero a noviembre de 2007, se presentaron 337 denuncias por violencia en contra de la mujer. La mayor parte de los agresores fueron los esposos, concubinos y compañeros. El tipo de violencia que en su mayoría se presentó fue la violencia grave, seguida de la emocional, lesiones leves y abuso patrimonial (DIF, 2008).

Como se puede observar los datos son relevantes ya que permiten enmarcar el fenómeno objeto de estudio dentro de un contexto más amplio –macro- y de ahí derivarlo a un contexto más específico –micro-. Hasta este momento se han presentado los datos oficiales que se han generado respecto a la prevalencia de la violencia en contra de la mujer, cometida por su pareja.

Una vez descrito el contexto local, se procedera a presentar los resultados del diagnóstico de medios, compartiendo con Nierenberg, et al (2003), cuando dice que el diagnóstico es brindar un conocimiento acerca de los problemas que se quieren solucionar en base a la ejecución de programas o proyectos sociales, su principal utilidad es justificar y fundamentar las acciones programadas y de esta manera dimensionarlas.

Todo diagnóstico se compone de un componente descriptivo y uno explicativo entendiendo el primero como la narración de cómo son y suceden las cosas en una determinada situación, y el segundo componente toma en cuenta cuales son las causas o factores condicionantes para que en dicha situación las cosas sean y, o sucedan de alguna forma.

En este sentido los elementos del diagnóstico son:



Fuente: Creación propia. 2008.

El esquema anterior nos permite además aproximarnos al todo a su vez de las partes.

CS-09-I-OV-014-08

Considerando que cada uno de estos elementos permitirá además ir develando como la violencia se hace presente en nuestro municipio.

El primer grupo de datos lo constituye la fuente agrupada en la procuración de justicia: Seguridad Pública a través de su programa Esmeralda, la Procuraduría General de Justicia y la dirección Municipal de Seguridad Pública.

Llamadas Violencia	por	Sexo		Total
		Femenino	Masculino	
2007		4081	1011	5812
2008		2702	514	3216

Por lo que respecta a esta dependencia los resultados son los siguientes:

La Secretaria de Seguridad Pública (SSP) en el año del 2007 en base a las llamadas al 066 brindó el servicio a 5,812 personas, 4,801 del sexo femenino y 1,011 de sexo masculino, identificando en la mayoría de los casos violencia verbal y física. Por lo que respecta al año 2008, el número de casos atendidos fue de 3,216 ubicando 2,702 del sexo femenino y 514 del sexo masculino, donde de igual forma los casos que tuvieron mayor demanda se tratan de violencia verbal y física. Dicho inofmre comprende también las actividades correspondientes a prevención, atención, capacitación y difusión realizados dentro del programa.

Por lo que respecta a los registros o sistemas de información, estadísticas que recojan las evidencias de los casos de violencia en la Ciudad de Durango, el mismo programa entrego la clasificación de las llamadas que realizan, con las siguientes características:

TIPO DE VIOLENCIA	2007	2008
SIN VIOLENCIA	1,677	1078
PSICOLÓGICA, VERBAL Y FÍSICA	1,598	893
PSICOLÓGICA Y VERBAL	858	497
PSICOLÓGICA	519	167
PSICOLÓGICA, VERBAL, FÍSICA Y ECONOMICA	352	177
PSICOLÓGICA, VERBAL Y ECONÓMICA	190	118
PSICOLÓGICA Y FÍSICA	160	42
PSICOLÓGICA Y ECONÓMICA	112	29
OMISIÓN DE CUIDADOS	110	64
AUTOAGRESIÓN	59	27
PSICOLÓGICA, VERBAL, FÍSICA, SEXUAL Y ECONÓMICA	44	9
PSICOLÓGICA Y SEXUAL	34	20

PSICOLÓGICA, VERBAL, FÍSICA Y SEXUAL	18	20
DESCONOCIDO	20	22
PSICOLÓGICA, VERBAL Y SEXUAL	18	20
PSICOLÓGICA, FÍSICA Y ECONOMICA	15	0
PSICOLÓGICA, SEXUAL Y FÍSICA	11	2
PSICOLÓGICA, VERBAL, SEXUAL Y ECONÓMICA	1	4
PSICOLÓGICA, FÍSICA, SEXUAL Y ECONÓMICA	1	0
PSICOLÓGICA, SEXUAL Y ECONÓMICA	0	0

Fuente: SSP. Esmeralda. 2008. Llamadas atendidas al mes de septiembre de 2007 y 2008.

Según estos datos en 2007 el tipo de violencia y la combinación entre los tipos de violencia que corresponden a 20 correlaciones, la violencia psicológica constituyó el principal motivo de las llamadas con 519, ocupando el primer lugar en demanda de atención, seguida de omisión de cuidados con 110 casos. Y 1,677 llamadas no estuvieron asociadas a incidentes violentos.

Cabe hacer la aclaración que dentro de las combinaciones entre los diferentes tipos de violencia física asociada con psicológica, sexual, económica y verbal, las tendencias fueron las siguientes: Psicológica, verbal y física: 1598. Seguido de Psicológica y verbal 858, Psicológica 519. Psicológica, verbal, física y económica: 352. Psicológica, verbal y económica 190. Psicológica y física 160. Psicológica y económica 112.

De acuerdo a estos datos durante el período de 2007 las mujeres en el municipio de Durango padecieron la violencia psicológica, verbal y física en un mayor número de casos reportados en este servicio.

Por lo que respecta al 2008, en este mismo servicio, 1078 llamadas no estuvieron relacionadas a situaciones de violencia, 893 violencia psicológica, verbal y física. 497 psicológica y verbal, 167 psicológica. 177 psicológica, verbal, física y económica. Y 118 psicológica, verbal y económica.

De acuerdo a los datos la violencia psicológica, verbal y física ocupa el primer lugar en cuanto a la demanda de atención en las mujeres del municipio.

Por otro lado, si bien el informe de 2007 comprende los 12 meses del año y el de 2008 sólo 9 meses, según los datos se puede apreciar que se incrementa el número de casos asociados a la violencia en sus diferentes manifestaciones.

De acuerdo a los datos del propio informe se observa que este programa además de atender a víctimas de la violencia vía llamada 066, también destinan actividades a la prevención de la violencia, mediante talleres, pláticas y conferencias que imparten a grupos de los distintos niveles educativos, llevando a cabo acciones de atención y prevención de la violencia.

Dirección Municipal de Seguridad Pública

CS-09-I-OV-014-08

La Dirección Municipal de Seguridad Pública tiene bajo su responsabilidad el atender la situación de violencia social en lo que atañe a accidentes, asignados a lo que ellos llaman mesa de accidentes.

Otra de sus áreas de intervención corresponde a la atención de situaciones de violencia doméstica, sin embargo no fue posible acceder a ello por que no proporcionaron dicha información.

Los datos que se presentan en este diagnóstico corresponde a los informes proporcionados por la mesa de accidentes en el periodo 2007 – 2008, misma que a continuación se presenta en la siguiente tabla:

Dirección Municipal de Seguridad Pública		Departamento de Accidentes						
Año	Accidentes	Lesionados	Occisos	Edo. de Ebriedad	Exceso de Velocidad	Invasión de Carril	Alcance	Otras causas
2007	3343	2139	32	544	431	1292	711	368
2008	3400	2291	25	857	445	1040.18	272	819
Total	6743	4430	57	102	70	2332.18	169	152

Dentro de los datos proporcionados por la Dirección Municipal de Seguridad Pública, comprendiendo los meses de Enero a Octubre de 2007, se presentó con una mayor incidencia el mes de Marzo con un total de 197 accidentes, resultando lesionados 126, seguido del mes de Agosto con 184 accidentes de los cuales 127 resultaron lesionados, después el mes de Septiembre con 181 casos de accidentes, de los cuales son 103 lesionados. El mes que presenta un mayor número de lesionados es Agosto con un total de 127, siendo en la mayoría accidentes diurnos.

De acuerdo a estos resultados, se observa que las causas de dichos accidentes son: estados de ebriedad, excesos de velocidad, invasión de carril, alcance, entre otras causas que no se especifican.

En el año 2008 el periodo comprendido del mes de Enero a Octubre se observa que el mes que presenta más accidentes es abril con 187 casos y 119 lesionados, seguido de febrero con un total de 186 casos de los cuales resultaron lesionados 159 casos, luego el mes de Enero con 176 casos con 132 lesionados, después el mes de mayo con 168 casos y 106 lesionados. Del total de los casos donde resultaron lesionados se observa que el mes que presenta un mayor número es febrero con 159, entre las causas están: estados de ebriedad, excesos de velocidad, invasión de carril, alcance y otras causas que no se especifican.

De acuerdo al reporte anterior, al hacer una relación entre ambos años se encuentra que en el 2007 hubo un total de 1,689 accidentes, en el año 2008 un total de 1,654, al mes de agosto por lo que en la Dirección de Accidentes Delegación Norte de acuerdo al informe presentado del mes de enero al mes de Agosto de 2007 se muestra que es Junio el que presenta un mayor número de accidente con 238 casos, seguido de Julio con 230, Agosto con 228 y Marzo con 226. En cuanto a los lesionados es el mes de Julio el que presenta un mayor número de casos con 162, seguido de Agosto con 159, Junio con 153, Enero y Mayo con 151 casos respectivamente.

En el reporte del año 2008 comprendido de los meses de enero a agosto se muestra que es mayo el que presenta un mayor número de accidentes con 242 casos, después Agosto con 212 casos de accidentes y enero con 209 casos, en cuanto a los lesionados el mes que presenta un mayor número es Mayo con 166, seguido de Julio con 161 y Junio con 153 casos;

CS-09-I-OV-014-08

entre las causas de dichos accidentes se encuentran: alcance, estado de ebriedad, invasión de carril y exceso de velocidad, entre otras causas que no se especifican.

Haciendo una relación de ambos años y los accidentes reportados por la Delegación Norte, se muestra que en el año 2007 hubo 1,719 accidentes, y en el 2008 1,681 al mes de Agosto, se observa una disminución con respecto al año 2008 en cuanto a accidentes.

INFORME DE ACCIDENTES OCURRIDOS DEL MES DE ENERO AL MES DE OCTUBRE DEL 2008. Delegación 1

ACCIDENTES								
				CONDUCTORES				
AÑO 2007	MENORES DE EDAD	CONSIG.	SERVICIO PUBLICO	1er. GRADO DE EBRIEDAD	2do. GRADO DE EBRIEDAD	ESTADO NORMAL	FUGAS	TOTAL
TOTALES	38	1073	426	82	218	932	422	1654

En la Delegación 1, en el período de Enero al mes de octubre de 2008, se presentaron un total de 1,654 accidentes, de los cuales el mes que mas casos reporta es Abril con 187 casos, seguido de febrero con 186 casos y enero con 176. Entre las causas que más se destacan está la invasión de carril, con 666 casos reportados, en seguida está la causa de no guardar distancia con un total de 363 casos, después estados de ebriedad con 300 casos. Como consecuencia se reportan 1130 casos de lesionados, 400 detenidos y 24 occisos.

CAUSAS DETERMINANTES								
AÑO 2008	ALTO GRAFICO	LUZ ROJA	NO GUARDAR LA DIST.	ESTADO DE EBRIEDAD	INVASION DE CARRIL	EXCESOS DE VELOCIDAD	MOV. DE REVERSA	OTRAS CAUSAS
TOTAL	58	78	363	300	666	243	88	187

Fuente: Dirección Municipal de Seguridad Pública 2008.

CONSECUENCIA				
AÑO 2008	DETENIDOS	LESIONADOS	OCCISOS	DAÑOS MATERIALES
TOTAL	400	1130	24	4 18,199,300.00

Fuente: Dirección Municipal de Seguridad Pública 2008.

Procuraduría General de Justicia

Por otro lado la Procuraduría General de Justicia en su informe correspondiente al 2007 y 2008 manifiesta 3708 casos, en atención a la integración del informe del ejecutivo local, lleva las siguientes características.

De la misma forma se participó en la capacitación de menores infractores asistiendo al CERTMI impartiendo temas relativos al desarrollo humano a los jóvenes internos para su tratamiento atendiendo a 222 de los mismos.

En coordinación con la Secretaría de Educación Pública y de la Secretaría de Desarrollo Social de Estado, se logró la capacitación de 27 jóvenes prestadores de servicio social que brindaran enseñanza, vigilancia y seguimiento en la formación de hábitos y conductas tendientes a cambios de actitud que consoliden una cultura de valores previsoras de actos violentos en la comunidad escolar, el núcleo familiar y la colectividad en general. Dichos capacitadores atenderán 9 planteles educativos a nivel primaria en donde se trabajará con una población de 2500 participantes en el rubro de prevención de la violencia.

En comparación con el ejercicio anterior se incrementaron en un 100% los apoyos brindados a las agencias del ministerio público a través del departamento de trabajo social, situación que indica el aumento de conciencia para brindar apoyo integral e interdisciplinario a las víctimas y ofendidos del delito.

Tomando como referencia el periodo inmediato anterior se incrementó en un 10% la cobertura en acciones de prevención del delito a instituciones de nivel medio superior. Asimismo se logró un aumento significativo en la cobertura de población abierta en acciones de prevención del delito abarcando a 230 trabajadores del ISSSTE y personal sindicalizado de constructoras y maquiladoras del ramo textil.

Durante el ejercicio 980 vehículos a motor fueron reportados como robados y de este cúmulo se logró la efectiva recuperación de 697 unidades, significando estadísticamente dichas acciones a favor de la Institución que se obtuvo un 63% de efectividad en resolución de casos sobre dicho delito.

Con la pretensión de reducir el índice de ilícitos y brindar seguridad a los ciudadanos, se implementaron 162 operativos contra la delincuencia en diversos puntos de la capital y del interior del estado, esto en coordinación con la Dirección Municipal de Seguridad Pública, la policía preventiva de las diversas municipalidades, la Sub Dirección de Vialidad, y la Procuraduría General de la República por conducto de la Agencia Federal de Investigación, y asimismo con instituciones de Procuración de justicia de otras entidades federativas.

Invocando la estadística relativa a la incidencia de delitos cometidos por menores infractores en el periodo que se informa, se presentaron un total de 106 casos de robo, 13 de violación, 69 de lesiones, 26 casos de homicidio calificado, 2 casos de violación equiparada, 5 de violación en grado de tentativa, 5 de abusos deshonestos, 9 de amenazas, 5 de daño en los bienes, 1 por disparo de arma de fuego, y 32 delitos contra la salud.

DELITO	2008		2007	
	TOTAL (ENE - SEPT)	RESUELTOS	TOTAL	RESUELTOS
HOMICIDIO	43	11	48	25
HOMICIDIO C/ ARMA DE FUEGO	224	88	174	107
HOMICIDIO C/ ARMA BLANCA	27	17	27	23
HOMICIDIO IMPRUDENCIAL	336	294	439	391
MUERTE POR SUMERSION	33	33	26	26

DIAGNOSTICO DE LAS FUENTES DE INFORMACIÓN

PERSONAS DESAPARECIDAS	558	386	614	362
LESION C/ ARMA DE FUEGO	220	117	228	150
LESION C/ARMA BLANCA	183	118	257	150
LESIONES	1092	694	1226	526
INDOCUMENTADOS	0	0	7	7
SUICIDIOS	54	54	89	89
VIOLACION	57	34	59	41
ROBO A CASA HABITACION	1279	515	1841	629
ASALTO CARRETERO	4	3	0	0
ROBO C/ VIOLENCIA	532	133	510	129
ASALTO A VEHICULO DE VALORES	1	0	0	0
ASALTO BANCARIO	1	0	2	1
ASALTO A COMERCIO O EMPRESA	68	13	110	19
ROBO	829	398	1053	514
ROBO A INT. DE NEGOCIO	528	214	766	233
ROBO A TRANSEUNTE	316	136	344	123
ROBO A INT. DE VEHICULO	862	196	1427	201
FRAUDE	134	75	143	57
ESTUPRO	2	2	3	3
DESPOJO	44	31	43	23
DAÑOS DOLOSOS	815	457	971	534
INCIDENTES EN EL CERESO	6 FUGAS 19 REOS 2 CAPTURADOS		2 FUGAS 3 REOS	
ABIGEATO	78	53	74	37
SECUESTRO	4	4	3	3
PERSONAS SECUESTRADAS	11	11	/	/
EXTORSION	106	58	186	56

CS-09-I-OV-014-08

DIFAMACION	1	1	1	1
INJURIAS Y AMENAZAS	174	112	244	158
AMENAZAS DE BOMBA	11, 3 GRANADAS		5	5
ROBO DE VEHICULO	1409	839	1334	844
ROBO DE VEHICULO C/ VIOLENCIA	15	4	26	8
ENFRENTAMIENTOS	7	5	6	3

Anexo 3

Fuente: Procuraduría General de Justicia 2008.

De acuerdo con los datos proporcionados por la Procuraduría General de Justicia del Estado, durante el periodo comprendido del mes de Enero a Septiembre del 2007 muestran 38 diferentes tipos de violencia, el delito que más reportes presenta es el robo de automóviles con un total de 844 casos y se ve incrementado en el año 2008 con 1409 reportes, seguido de lesiones imprudenciales con 835 casos en el 2007 disminuyendo a 684 en el 2008.

Supremo Tribunal de Justicia en el Estado de Durango

PODER JUDICIAL DEL ESTADO DE DURANGO

JUICIOS DE DIVORCIO EN EL ESTADO.

PERÍODO: DEL 16 DE AGOSTO DE 2007 AL 15 DE AGOSTO DE 2008.

PRINCIPALES CAUSAS DE DIVORCIO NECESARIO O CONTECIOSO	
39%	ABANDONO DEL HOGAR POR MAS DE 6 MESES
20%	SEVICIA, AMENAZAS E INJURIAS GRAVES ENTRE LOS COYEGES
10%	NEGATIVA A DAR ALIMENTOS
6%	Adulterio
3%	Habitos de juego, embriaguez o drogas
20%	Separación de los cónyuges por más de 2 años sin causa justificada

CS-09-I-OV-014-08

2%		otros	
Año	Robo a casa habitación	Homicidio con arma de fuego	Extorción
2007	629 casos	107 casos	56 casos
2008	1,279 casos	224 casos	106 casos

De acuerdo a la información anterior se puede apreciar que entre los causales de divorcio necesario o contencioso se encuentran el “abandono del hogar por más de seis meses, con el 39%, “la sevicia, amenazas e injurias graves entre los cónyuges y separación de los cónyuges por más de dos años sin causa justificada” ambas con el 20% respectivamente.

Es interesante rescatar el dato de causal de divorcio por abandono o separación de los cónyuges por más de dos años sin causa justificada, toda vez que Durango es uno de los seis estados que a nivel nacional tienen mayor número de población migrante. Se puede creer a partir del dato que la migración trae como consecuencia la separación así como la generación de otro tipo de problemas sociales. Se presenta como causal de divorcio el maltrato e injurias graves entre los cónyuges. De lo que se puede inferir que existe la violencia en este grupo de parejas.

RELACION DE JUICIOS MÁS COMUNES EN EL ESTADO

PERIODO: ENERO-DICIEMBRE 2007

TIPO DE JUICIO	Ene	Feb	Mar	Abril	May	Jun	Jul	Ago	Sep	Oct	Nov	Dic	T	
JUICIOS DE DIVORCIO	307	323	374	262	353	364	178	198	201	323	343	289	110	3
A).- NECESARIO	201	192	233	178	238	224	116	115	133	211	233	196	70	2
B).- MUTUO CONSENT.	106	131	141	84	115	140	62	83	68	112	110	93	40	1
HOMICIDIO	14	10	12	7	13	9	14	3	8	14	20	13	10	1
LESIONES	46	83	62	46	73	54	34	18	50	53	60	62	33	6
VIOLACION	5	6	7	3	9	4	3	4	9	1	6	4	10	7
ESTUPRO	0	1	2	2	1	2	1	1	4	0	2	1	0	1
ROBO	64	67	59	64	66	61	41	24	36	46	53	36	30	6
FRAUDE	20	35	34	13	21	18	12	13	14	18	24	22	14	2
SECUESTRO	0	0	0	2	0	0	0	0	0	0	0	0	0	2
ASALTO	0	0	0	0	0	0	4	0	0	0	0	0	0	4
AMENAZAS	6	9	10	6	11	10	4	4	6	12	15	9	5	1
VIOLENCIA	2	1	6	4	4	5	3	3	1	2	3	1	2	3

CS-09-I-OV-014-08

DIAGNOSTICO DE LAS FUENTES DE INFORMACIÓN

INTRAFAMILIAR

Fuente: Poder Judicial del Estado 2008.

PODER JUDICIAL DEL ESTADO DE DURANGO

RELACION DE JUICIOS MÁS COMUNES EN EL ESTADO

PERIODO: ENERO-DICIEMBRE 2008

TIPO DE JUICIO		ENE.	FEB.	MAR.	ABR.	MAY.	JUN.	JUL.	AGO.	SEP.	OCT.	NOV.	DIC.	TOTAL.
JUICIOS DIVORCIO	DE	318	342	263	372	350	364	248						2257
A).- NECESARIO		197	204	167	244	220	218	162						1412
B).- MUTUO CONSENT.		121	138	96	128	130	146	86						845
HOMICIDIO		9	10	13	10	14	13	11						80
LESIONES		46	60	49	48	52	60	38						353
VIOLACION		4	6	3	2	7	7	9						38
ESTUPRO		1	0	0	1	0	0	1						3
ROBO		37	40	46	58	39	39	53						312
FRAUDE		17	22	27	28	16	24	22						156
SECUESTRO		0	0	0	0	0	1	1						2
ASALTO		0	0	0	0	0	0	0						0
AMENAZAS		6	4	4	4	6	12	11						47
VIOLENCIA INTRAFAMILIAR		6	2	2	6	5	6	7						34

Fuente: Poder Judicial del Estado 2008.

Continuando con el 2007, los juicios sobre homicidios se presentaron más en los meses de Enero, Julio y Octubre con 14 respectivamente, Noviembre fue el mes más alto con 20 juicios sobre homicidios. Referente a lesiones se registraron en el mes de Febrero 83 juicios, Marzo y Diciembre con 62 casos reportados respectivamente. Respecto a los juicios de violaciones en el mes de Mayo y Septiembre se encuentran 9 casos. Con relación a los juicios sobre robos en el mes de Febrero con 67 se registro el mayor número de casos, seguido de Mayo con 66. En cuanto al secuestro en el mes de Abril solo hubo 2 juicios. Con respecto a los asaltos en el mes de Julio se presentaron 4 juicios. Y por último la violencia intrafamiliar en el mes de Marzo con 6 juicios y en los meses de Abril y Mayo con 4 juicios.

De acuerdo al año 2008 en los mismos servicios, en cuanto a los divorcios, hubo en el mes de junio 364 casos reportados, de homicidios en el mes de mayo se registraron 14 juicios, referente a violación en el mes de Julio se registraron 9 juicios, en robo el mes de abril fueron

CS-09-I-OV-014-08

58 casos lo cual presenta el más alto registro de juicios, con respecto a los asaltos en lo que va del 2008 no se han presentado reportes y por último en la violencia familiar en el mes de Julio son 7 juicios los que se presentan siendo así el más alto número de casos.

Por otro lado, el informe de 2007 comprende los 12 meses del año y el de 2008 solo los primeros 7 meses, según los datos se puede apreciar que se incrementa el número de casos asociados a la violencia en sus diferentes manifestaciones

Sistema Municipal DIF

El DIF Municipal de Durango registra un total de 786 casos atendidos encontrando como mayor problema a niños maltratados con 294 casos, y 277 a niñas que sufren de maltrato, 27 casos de mujeres maltratadas, 5 personas de la tercera edad que sufren de maltrato y 5 casos de hombres maltratados, y finalmente 178 casos donde no se reportan el sexo ni edad de las personas maltratadas.

REPORTES DE MALTRATO RECIBIDOS	178
REPORTES COMPROBADOS	105
NIÑOS MALTRATADOS	294
NIÑAS MALTRATADAS	277
MUJERES MALTRATADAS	27
PERSONAS DE LA TERCERA EDAD MALTRATADAS	5
HOMBRES MALTRATADOS	5
COLONIAS BENEFICIADAS	248
POBLADOS BENEFICIADOS	31

Fuente: DIF Municipal Durango 2008.

Se observa en este reporte proporcionado por el DIF Municipal, más casos de maltrato infantil, en su mayoría niños con 294 registros presentados, seguido de las niñas con 277, del total de los casos reportados que fueron 178, 105 de ellos, fueron comprobados. Se muestra que en relación a la violencia hacia la mujer, ha sido rebasada notablemente por el maltrato infantil, por tanto se infiere que no se denuncian casos de violencia de género, al menos en esta dependencia, de esta manera se presentan un mayor número de casos de maltrato hacia niños, por lo cual es más elevado que el maltrato hacia las niñas.

En el reporte anterior se especifica sólo a víctimas de maltrato, aquí si se diferencia el sexo y el rango de edad, pues indica si son niños o adultos, sin embargo para ser una institución que se caracteriza por la atención a personas vulnerables se podría proporcionar un tipo de información más estadística que incluyera más datos sobre las víctimas y sobre la manera en que se interviene con ellas.

Instituto de la Mujer Duranguense

CS-09-I-OV-014-08

Por su parte el Instituto de la Mujer Duranguense reporta 2,128 casos de violencia intrafamiliar encontrando con mayor influencia la violencia psicológica con 613 casos, 463 de violencia física, 528 de violencia verbal, 202 de violencia sexual y 322 de violencia económica, entre otros, esto solo en el período de enero a agosto del 2008.

INSTITUTO DE LA MUJER DURANGUENSE

Personas atendidas en la Unidad Estatal de Atención a Mujeres Víctimas de Violencia.

Fecha	Tipo de violencia				
	Física	Verbal	Psicológica	Sexual	Económica
Sept - Dic 2007	144	194	220	61	115
Ene - Ago 2008	436	528	613	202	322
Total Sept 2007 - Ago 2008	580	722	833	263	437

Fuente: Instituto de la Mujer Duranguense

De acuerdo al informe que se reportó, se observa que con respecto a los años 2007 y 2008 Enero- Agosto, hay una mayor incidencia de violencia psicológica con 833 casos, seguido de violencia verbal con 722 casos, violencia física con 580 casos, económica con 437 casos y sexual con 263 casos. Con respecto al año 2007, en primer sitio se encuentra la violencia psicológica con 220 casos presentados, seguido de violencia verbal con 194 casos y violencia física con 144 casos, con respecto al año 2008 en el período que anteriormente se menciona, se presentaron 613 casos de violencia psicológica, seguido de la violencia verbal con 528 casos y la violencia física con 436 casos.

Procuraduría de la Defensa del Menor, la Mujer y la Familia.

Por otro lado la Procuraduría de la Defensa del Menor, la Mujer y la Familia reporta entre el 2007 y 2008 2,656 casos atendidos, encontrando violencia física, sexual, psicológica, sexual, siendo 1,667 del sexo femenino, siendo 645 y 1,022 son niñas y 989 casos de hombres de los cuales 983 son niños y sólo 6 casos de hombres víctimas de violencia.

Programa de Atención al Maltrato a Menores		
Reporte	2007	2008
Denuncias Recibidas	1137	1196
Denuncias Atendidas	1120	1190
Denuncias Comprobadas	551	426
Menores Denunciados	2025	893
Casos Comprobados	584	414
Denuncias al Ministerio Público	224	85
Menores Maltratados	1135	721

Asistencia Social y Jurídica a Víctimas de Maltrato en Mujeres y Hombres en el Estado de

CS-09-I-OV-014-08

Durango.						
	2007			2008		
	Mujeres	Hombres	Total	Mujeres	Hombres	Total
Denuncias Atendidas	234	3	237	101	3	104
	102	1	103	33	2	35
Total de denuncias en los que se comprobó "la violencia familiar"	209	3	212	31	2	33
	131	0	131	21	0	21

En su informe la Procuraduría de la Defensa del Menor, la Mujer y la Familia en el año 2007 muestra un total de 237 casos de denuncias atendidas donde 234 son realizadas por la mujer, y 3 de ellas por el hombre, de las denuncias realizadas sólo se comprobaron 102 de los 234 casos como violencia familiar en el caso de la mujer y 1 de los 3 casos de el hombre.

De acuerdo al informe presentado, el tipo de violencia con mayor incidencia es la violencia la física con 183 casos hacia la mujer, seguido de la violencia emocional con 112 casos hacia la mujer y 2 dirigida al hombre, luego se encuentra la violencia patrimonial con un total de 70 casos donde 69 de ellos pertenecen a la mujer y solamente 1 al hombre, seguido de la violencia sexual con 51 registros hacia la mujer y 1 dirigido al hombre, finalmente 49 casos de violencia física-leve hacia la mujer.

Para el año 2008 los reportes se ven disminuidos pues solo se identifican 104 casos de denuncias atendidas, donde 101 de los casos son por parte de la mujer y 3 de ellos por el hombre, se puede ubicar también el tipo de violencia física-leve y la emocional con 85 casos presentados hacia la mujer y solo 1 hacia el hombre, luego esta ubicada la violencia física-grave con 32 casos en la mujer, seguida esta la violencia patrimonial con 4 casos en la mujer y finalmente 2 casos de abuso sexual en la mujer.

De acuerdo a los datos presentados por el informe, la violencia psicológica, sexual, patrimonial y física ocupa el primer lugar en cuanto a la demanda de atención en las mujeres del municipio, siendo éstas quienes presentan mayor número de casos por atender.

En cuanto al programa de atención al maltrato a menores, en el 2007 se presentaron 1,137 denuncias y en el 2008 se ve incrementado con 1,196, en este primer año 2007 se registra un total de 618 casos de niñas maltratadas y 606 en el caso de los niños, por el contrario del año 2008 dónde el número de casos disminuye reportando 401 casos de niñas en maltrato y 377 reportes en el caso de los niños. Por lo tanto se puede observar que existe un mayor número de casos atendidos por mujeres y niñas.

El informe anterior se encuentra más completo, pues especifica el número de casos por el tipo de violencia, el sexo, incluso agresores, faltaría el seguimiento, es decir, si se brindó un tipo de apoyo ya sea tratamiento, rehabilitación o si se derivó a otra institución.

Secretaría de Salud

La Secretaría de Salud declara 683 casos atendidos donde reporta a la violencia psicológica por encima de las demás con 347 casos, 151 de violencia física, 116 de violencia sexual, 69 casos de violencia económica, esto sólo en el período de enero a agosto de 2008. Es importante mencionar que no se describe con profundidad los casos, por lo que no se

Servicios de Salud de Durango				
Total de Herramientas de Detección	Unidad de Primer Nivel	Unidades de Segundo Nivel	Centros, Servicios	Total
Herramientas de Detección Positiva	277	0	1418	1895
Violencia Física	181	0	529	710
Violencia Psicológica	35	0	117	152
Violencia económica/patrimonial	69	0	278	347
Abandono	33	0	36	69
Violencia Sexual	4	0	5	9
Herramientas de Detección negativa	29	0	889	898

puede especificar con mayor claridad dicha información, es decir no se muestra sexo, edad, agresor. Incluso se muestran las partes que colaboran con el departamento, como lo son médicos, psicólogos y trabajadores sociales, por lo que se puede decir que existe un seguimiento de los casos atendidos, además de atención al personal que conforman la dependencia, ya sea con pláticas o talleres, lo que indica que una de las tareas de la Secretaría es la actualización y sensibilización del personal para brindar un mejor servicio.

En este caso se encuentran labores a nivel de prevención, por los talleres impartidos y por los medios que utilizan para la difusión de sus programas, por lo tanto no es sólo atención y seguimiento.

Es uno de los informes con un mayor numero de indicadores, atendiendo las recomendaciones de organismos internacionales.

La Comisión Estatal de Derechos Humanos (CEDH) reporto en su infomre 759 casos involucrando violencia psicológica, patrimonial, económica, física y sexual, no se puede conocer con precisión cuantos casos pertenecen a cada una de estas violencias puesto que el informe facilitado por la dependencia no se encuentra esclarecido el número de casos, ni el sexo, sólo se muestran denuncias atendidas en el Estado de Durango y a nivel de seguimiento se indica el tipo de terapia que se recibirán en el área de psicología, por lo tanto la CEDH está encaminada tanto a la prevención, atención y tratamiento de la violencia. Este es el informe:

Motivos de Quejas	Enero	Febrero	Marzo	Abril	Mayo	Junio	Julio	Agosto	Septiembre
Detención Arbitraria	21	25	23	20	24	18	16	22	20
Lesiones	11	11	23	12	26	21	14	22	20
Allanamiento de Morada	7	5	2	13	4	2	4	13	12
Amenazas	5	3	2	2	2	3	0	2	2
Robo	3	1	3	6	1	2	5	6	5
Homicidio	2	0	0	0	0	0	0	0	0

CS-09-I-OV-014-08

Abuso Sexual	1	0	0	1	0	0	0	0	0
--------------	---	---	---	---	---	---	---	---	---

De acuerdo al informe de la Comisión Estatal de Derechos Humanos, se rescatan los siguientes datos referentes al período de Enero-Octubre 2008.

<i>Quejas Recibidas 2008</i>	
<i>Mes</i>	<i>Total de Quejas</i>
<i>Enero</i>	96
<i>Febrero</i>	29
<i>Marzo</i>	73
<i>Abril</i>	70
<i>Mayo</i>	63
<i>Junio</i>	63
<i>Julio</i>	55
<i>Agosto</i>	55
<i>Septiembre</i>	49
<i>Octubre</i>	58

Para una mejor comprensión de los datos obtenidos por la Comisión Estatal de Derechos Humanos, se clasificaron las quejas recibidas en tipos de violencia como lo son: Física, Sexual, Psicológica, Patrimonial y Económica. En los resultados ya concentrados, se muestra que el mes de enero es el que presenta un mayor número de casos de violencia siendo un total de 96, seguido del mes de Marzo con 73 casos reportados, Abril con 70, y Mayo y Junio con 63 respectivamente. La violencia que más se presentó en este período de tiempo fue: la violencia psicológica con un total de 288 casos, seguido de la violencia física con 168 casos. En cuanto a la atención psicológica, fue la violencia familiar la que obtuvo un total de 50 casos al igual que la violencia psicológica presentando el mismo número de casos.

Conclusiones

CS-09-I-OV-014-08

De esta manera se observa que el número total de casos atendidos por cada una de las dependencias es impactante, se llega aproximadamente a 20,826 casos reportados, sin embargo, aún y con estos resultados no se puede integrar con mayor precisión un diagnóstico de datos que permitan integrar la segunda fase de un diagnóstico de acuerdo con Nurember (2003) que es la explicación del suceso.

Por otro lado podemos decir de manera casi unanime que no existe un sistema de registro construido ni empleado por las dependencias para el debido tratamiento de los casos de violencia. Con excepción claro esta del sector salud, de asistencia social del estado y de la secretaria de seguridad pública estatal. Quienes han incorporado entre sus criterios de registro las recomendaciones emitidas por organismos internacionales que promueven la incorporación de sistemas de registro que contribuyan a visibilizar la violencia social y de género.

De ahí que pareciera que no pasa nada en nuestra comunidad, al no poder soportar una afirmación en un dato consiso y uniforme. De ahí la necesidad de continuar el trabajo de sensibilización, devolución de la información y la búsqueda del consenso para incorporar un sistema de indicadores que posibilite la transversalidad y el cumplimiento en los hechos de lo signado en la ley de acceso a una vida libre de violencia.

Cabe señalar que otra ausencia importante es la falta de datos que revelen las causas de los homicidios y de las lesiones.... Es por esto que en ocasiones hay escasa información, y tampoco se encuentra actualizada, ya sea para la misma institución, o para darla a conocer, se puede decir que son contadas las dependencias que manejan un registro de las personas fallecidas a causa de la violencia, por lo que sería un dato importante de rescatar, quizás exista, sin embargo en la información ofrecida no lo manifiestan, esto puede deberse a la concepción que cada una de las dependencias entiende por anonimato o a la confiabilidad de la información en base al desborde de la delincuencia organizada y sea por ello que se quiera manejar con absoluta discreción.

Sería una opción viable, que los registros de las dependencias se basaran en un mismo tipo de indicadores para su mayor comprensión, puesto que la información sería brindada de igual forma y tomando en cuenta las mismas variables consideradas de gran importancia, así de esta manera las diferentes instituciones estarían entrelazadas para brindar una mejora para la calidad de sus servicios siendo un medio eficaz para producir información oportuna a la población en general.

Para el Observatorio de Violencia Social y de Género fue importante la recopilación de esta información, para ver cómo está la situación de violencia del municipio de Durango, además para ver cómo es el funcionamiento de las instituciones, de manera que entre sus objetivos contempla la formación de redes entre dichas dependencias, por lo que se puede observar discrepancias entre la información obtenida, es por eso que se necesita un sistema general que recopile toda esta información y que esté al alcance de las personas que la requieran, sería útil y práctico, y así se tendría una noción de cómo está la situación de violencia. Se puede observar que las instituciones en su mayoría no sólo se encargan de la atención a la violencia, sino que se desempeñan en otras áreas como lo son la prevención y el tratamiento o rehabilitación, tal es el caso de la Comisión Estatal de Derechos humanos, la Secretaría de Salud, Secretaría de Seguridad Pública, y aquellas instituciones que se caracterizan por el trato a personas víctimas de violencia que en sus informes no muestran actividades de tratamiento, como es el caso del DIF Municipal y el Instituto de la Mujer Duranguense.

Es así como este sistema de información puede llegar a establecer como principal propósito el servir como herramienta para el conocimiento de este actual y complejo tema en el Municipio de Durango, de esta manera sería fundamental el apoyo a lo legislativo con el fin de que este cuerpo cuente con un instrumento para tener acceso a la información suficiente, adecuada y actualizada. De igual manera se puede llegar a obtener la potencialidad de servir a

todas aquellas personas, organizaciones sociales o instituciones que deseen conocer u estudiar el tema. Así también se permitirá fomentar la participación e incorporación de mujeres y hombres en las decisiones ciudadanas pues al obtener una mayor visibilidad del problema de la violencia social y de género, la población puede llegar a ser partícipe de la prevención, sanción o erradicación de la misma.

ANEXOS

DIRECCION MUNICIPAL DE SEGURIDAD PÚBLICA

DEPARTAMENTO DE ACCIDENTE 1

AÑO 2007

MES	ACCIDENTES	LESIONADOS	OCCISOS	ESTADO DE EBRIEDAD	EXCESOS DE VELOCIDAD	INVASION DE CARRIL	ALCANCE
ENERO	140	59	1	10	11	70	35
DIURNOS	65%	70%	-	59%	75%	77%	55%
NOCTURNOS	35%	30%	-	31%	25%	23%	45%
FEBRERO	144	79	0	25	17	82	36
DIURNOS	70%	78%	-	62	73%	85%	52%
NOCTURNOS	30%	22%	-	38%	27%	15%	48-5
MARZO	197	126	1	29	23	37	15

CS-09-I-OV-014-08

DIAGNOSTICO DE LAS FUENTES DE INFORMACIÓN

DIURNOS	61%	74%	100%	50%	85%	80%	50%
NOCTURNOS	29%	26%	-	50%	15%	20%	50%
ABRIL	150	83	0	19	15	50	40
DIURNOS	55%	73%	-	64%	75%	80%	60%
NOCTURNOS	45%	27%	-	36%	255	20%	40%
MAYO	151	102	1	19	18	55	30
DIURNOS	78%	65%	-	50%	75%	85%	70%
NOCTURNOS	22%	35%	100%	50%	25%	15%	30%
JUNIO	191	123	1	30	30	70	41
DIURNOS	75%	71%	100%	80%	73%	75%	60%
NOCTURNOS	25%	29%	-	20%	27%	25%	40%
JULIO	161	90	0	27	15	70	45
DIURNOS	73%	75%	-	70%	70%	65%	65%
NOCTURNOS	27%	25%	-	30%	30%	35%	35%
AGOSTO	184	127	0	36	22	75	43
DIURNOS	60%	75%	-	61%	60%	66%	50%
NOCTURNOS	40%	25%	-	39%	40%	34%	50%
SEPTIEMBRE	181	103	2	33	23	48	28
DIURNOS	68%	77%	50%	70%	65%	66%	63%
NOCTURNOS	22%	23%	50%	30%	35%	34%	47%
OCTUBRE	190	117	2	26	14	59	35
DIURNOS	65%	64%	50%	69%	60%	65%	78%
NOCTURNOS	35%	36%	50%	31%	40%	35%	22%

Fuente: Dirección Municipal de Seguridad Pública.

DIRECCION MUNICIPAL DE SEGURIDAD PÚBLICA

DEPARTAMENTO DE ACCIDENTE 1

AÑO 2008.

CS-09-I-OV-014-08

DIAGNOSTICO DE LAS FUENTES DE INFORMACIÓN

MES	ACCIDENTES	LESIONADOS	OCCISOS	ESTADOS DE EBRIEDAD	EXCESOS DE VELOCIDAD	INVASION DE CARRIL	ALC
ENERO	176	132	0	33	23	73	39
DIURNOS	67%	70%	—	59%	79%	77%	55%
NOCTURNOS	33%	30%	—	31%	21%	23%	45%
FEBRERO	186	159	1	31	22	83	42
DIURNOS	76%	77.99%	100%	61.29%	72.73%	89.16%	59.5
NOCTURNOS	24%	22.01%	—	38.72%	27.27%	10.84%	40.4
MARZO	167	119	4	38	68	38	7
DIURNOS	62%	75%	50%	58%	80%	90%	52%
NOCTURNOS	68%	25%	50%	32%	20%	10%	48%
ABRIL	187	119	2	40	18	68	36
DIURNOS	55%	72%	100%	65%	77%	85%	60%
NOCTURNOS	45%	28%	—	35%	23%	15%	40%
MAYO	168	106	1	28	16	59	39
DIURNOS	78%	65%	—	50%	75%	80%	70%
NOCTURNOS	22%	35%	100%	50%	25%	20%	30%
JUNIO	166	107	5	30	21	70	41
DIURNOS	74%	70%	80%	80%	73%	75%	65%
NOCTURNOS	24%	30%	20%	20%	27%	25%	35%
JULIO	162	110	2	29	18	79	46
DIURNOS	76%	75%	50%	75%	71%	70%	60%
NOCTURNOS	24%	25%	50%	25%	29%	30%	40%
AGOSTO	165	109	6	23	15	83	48
DIURNOS	65%	76%	66%	60%	50%	65%	55%
NOCTURNOS	35%	24%	24%	40%	50%	35%	45%
SEPTIEMBRE	127	78	1	27	25	50	30
DIURNOS	68%	78%	—	67%	65%	50%	50%

CS-09-I-OV-014-08

DIAGNOSTICO DE LAS FUENTES DE INFORMACIÓN

NOCTURNOS	22%	22%	100%	33%	35%	50%	50%
OCTUBRE	150	91	2	21	17	63	35
DIURNOS	64%	65%	50%	68%	60%	69%	78%
NOCTURNOS	36%	35%	50%	32%	40%	31%	22%

Fuente: Dirección Municipal de Seguridad Pública 2008.

DIRECCION MUNICIPAL DE SEGURIDAD PÚBLICA

DEPARTAMENTO DE ACCIDENTES DELEGACION NORTE

INFORME DE ACCIDENTES OCURRIDOS DEL MES DE ENERO AL DIA 31 DEL MES DE MAYO DE 2008.

	2MIL7							
MES	ACCIDENTES	LESIONADOS	OCCISOS	ALCANCE	EDO. DE EBR	INV. DE CARRIL	EXC. DE VEL	OTROS
ENERO	182	151	2	47	20	49.14	13	49
FEBRERO	203	138	1	53	22	54.81	14	55
MARZO	226	150	0	59	25	61.02	16	61
ABRIL	184	123	3	48	20	49.68	13	50
MAYO	228	151	2	59	25	61.56	16	62
JUNIO	238	153	3	62	26	64.26	17	64
JULIO	230	162	0	60	25	62.1	16	62
AGOSTO	228	159	1	59	25	61.56	16	62
SEPTIEMBRE								
OCTUBRE								
TOTALES	1719	1187	12	447	189	464	120	464
DIURNO		66%				26%		11%
NOCTURNO	27%	7%	27%					
		33%						

Fuente: Dirección Municipal de Seguridad Pública 2008.

CS-09-I-OV-014-08

DIAGNOSTICO DE LAS FUENTES DE INFORMACIÓN

	2MIL8							
MES	ACCIDENTES	LESIONADOS	OCCISOS	ALCANCE	EDO. DE EBR.	INV. DE CARRIL	EXC DE VEL	OTROS
ENERO	209	139	0	48	39	86	23	32
FEBRERO	202	132	0	55	27	76	22	34
MARZO	199	109	4	50	38	73	21	34
ABRIL	207	130	1	60	21	72	30	47
MAYO	242	166	1	56	43	93	19	50
JUNIO	206	153	1	39	27	72	9	44
JULIO	204	161	4	45	31	51	13	60
AGOSTO	212	114	2	47	31	53	14	53
SEPTIEMBRE								
OCTUBRE								
TOTALES	1681	1104	13	400	257	576	151	354
DIURNO	32%	66% 8%	19%			24%		15%
NOCTURNO		33%						

Fuente: Dirección Municipal de Seguridad Pública 2008.

CS-09-I-OV-014-08

SERVICIOS DE SALUD DE DURANGO
 DIAGNOSTICO DE LAS FUENTES DE INFORMACIÓN DE SERVICIOS DE SALUD
 DIRECCIÓN DE SERVICIOS DE SALUD
 SUBDIRECCION DE ATENCION A LA SALUD DE LA MUJER
 PROGRAMA DE PREVENCIÓN Y ATENCION DE LA VIOLENCIA FAMILIAR Y GÉNERO
 INFORME MENSUAL

**Datos
Generales**

DURANGO

Mes Reportado: _____

AÑO: _____

Año: _____

DETECCIÓN A MUJERES

	Unidades de		Centros / Servicios / Módulos Especializados	Total
	primer nivel	segundo nivel		
Total de Herramientas de Detección	0	0	314	314
Herramientas de Detección positivas				
Tipo de Violencia				
Física	0	0	93	93
Psicológica			18	18
Económica / Patrim			50	50
Abandono			10	10
Sexual			2	2
			13	13
Herramientas de Detección negativas				

ATENCIÓN A MUJERES EN CENTROS / SERVICIOS ESPECIALIZADOS

Ingreso a centros/servicios/módulos especializados

Unidades del primer nivel De servicio de urgencias hospital De
 consulta externa hospital De agentes de la comunidad
 De alguna institución gubernamental
 Por iniciativa propia
 Otro tipo de canalización




Total de Atenciones especializadas

24

Atención médica

En seguimiento Sin seguimiento



Atención psicológica individual

Consultas de primera vez Consultas
 subsiguientes Deserciones de la atención
 Tratamientos terminados Reingreso a
 atención


	93
Médico	11
Psicólogo	50
Trabajadora Social	22
Enfermería	10
Otro tipo	0

Consejerías especializadas

Médico
 Psicólogo
 Trabajadora Social
 Enfermería
 Otro tipo

Seguimientos realizados

Usuarios de primera vez Usuarios subsiguientes
 Rescates



CS-09-I-OV-014-08

II. REFERENCIA DE MUJERES DE CENTROS / SERVICIOS ESPECIALIZADOS

DIAGNOSTICO DE LAS FUENTES DE INFORMACIÓN

En Sin Total
seguimiento seguimiento

Total de mujeres referidas

Agencias del Ministerio Público
Otras instancias gubernamentales
Organizaciones de la sociedad civil
Refugio

9	0	9
3		3
5		5
0		0

IV. PROMOCIÓN Y DIFUSIÓN DEL PROGRAMA

Áreas de Educación para la Salud

Total
Adultos
 Mujeres
 Hombres
Adolescentes
 Mujeres
 Hombres

Comunidad	Unidades Primer Nivel	Unidades de 2do Nivel	Centros / Servicios / Módulos Esp.	Total
	0	0	982	982
	0	0	876	876
			495	495
			381	381
	0	0	106	106
			106	106
				0

Grupos en funcionamiento

Autoayuda
Educación para la salud

Funcionando Intramuros Extramuros Mujeres Hombres Total

Capacitación personal

Capacitado Mandos medios en la
Institución
 Personal de otra institución gubernamental
 Personal de la sociedad civil
 Personas en la comunidad

	10
--	----

Difusión social

Participaciones en medios de comunicación
 Prensa escrita
 Revistas periódicas
 Radio
 TV
 Internet
 Publicidad fija
 Publicidad móvil
 Otros

--

SERVICIOS DE SALUD DE DURANGO
 DIAGNOSTICO DE LAS FUENTES DE INFORMACION
DIRECCION DE SERVICIOS DE SALUD
SUBDIRECCION DE ATENCION A LA SALUD DE LA MUJER
PROGRAMA DE PREVENCION Y ATENCION DE LA VIOLENCIA FAMILIAR Y GÉNERO
INFORME MENSUAL

Datos Generales
 Estado: **DURANGO**

Mes Reportado: **FEBRERO** Año: **2008**

. DETECCIÓN A MUJERES

	Unidades de primer nivel	Unidades de segundo nivel	Centros / Servicios / Módulos Especializados	Total
Total de Herramientas de Detección	0	0	195	195
Herramientas de Detección positivas	0	0	0	0
Tipo de Violencia				
Física			19	19
Psicológica			56	56
Económica / Patrim			4	4
Abandono			2	2
Sexual			9	9
Herramientas de Detección negativas			105	105

. ATENCIÓN A MUJERES EN CENTROS / SERVICIOS ESPECIALIZADOS

Atención en centros/servicios/módulos especializados

Unidades del primer nivel	
Servicio de urgencias hospital	
Consulta externa hospital	
Centros de la comunidad	
Alguna institución gubernamental	
Iniciativa propia	
Tipo de canalización	

Total de Atenciones especializadas 35

Atención médica

En seguimiento Sin seguimiento

Atención psicológica individual

Consultas de primera vez Consultas subsecuentes
 Deserciones de la atención
 Tratamientos terminados Reingreso a atención

Asesorías especializadas

Médico
 Psicólogo Trabajadora Social
 Enfermería Otro tipo

Atenciones realizadas

Usuaris de primera vez Usuaris subsecuentes
 Reservas

CS-09-POV-014-08

III. REFERENCIA DE MUJERES DE CENTROS / SERVICIOS ESPECIALIZADOS

DIAGNOSTICO DE LAS FUENTES DE INFORMACIÓN

En Sin Total
seguimiento seguimiento

Total de mujeres referidas

Agencias del Ministerio Público
Otras instancias gubernamentales
Organizaciones de la sociedad civil
A Refugio

9	0	9
3		3
5		5
0		0

IV. PROMOCIÓN Y DIFUSIÓN DEL PROGRAMA

Pláticas de Educación para la Salud

Total
Adultos
 Mujeres
 Hombres
Adolescentes
 Mujeres
 Hombres

Comunidad	Unidades		Centros / Servicios / Módulos Esp.	Total
	Primer Nivel	Unidades de 2do Nivel		
0			1008	1008
0	0	0	769	769
			520	520
			249	249
0	0	0	239	239
			147	147
			92	92
	Funcionando Intramuros	Extramuros	Mujeres	Hombres

Total

Grupos en funcionamiento

Autoayuda
Educación para la salud

Sensibilización Personal

sensibilizado Mandos medios en la institución

Personal de otra institución gubernamental
Personal de la sociedad civil
Personas en la comunidad

209
170
39

Difusión social

Participaciones en medios de comunicación

Prensa escrita
Revistas periódicas
Radio
TV
Internet
Publicidad fija
Publicidad móvil
Otros

--

SERVICIOS DE SALUD DE DURANGO
DIRECCION DE SERVICIOS DE SALUD
SUBDIRECCION DE ATENCION A LA SALUD DE LA MUJER
PROGRAMA DE PREVENCIÓN Y ATENCION DE LA VIOLENCIA FAMILIAR Y GÉNERO
INFORME MENSUAL

Datos Generales

Entidad federativa **DURANGO**

Mes Reportado: **MARZO 1**

Año: **2008**

I. DETECCIÓN A MUJERES

	<i>Unidades de primer nivel</i>	<i>Unidades de segundo nivel</i>	<i>Centros / Servicios / Módulos Especializados</i>	Total
Total de Herramientas de Detección	0	0	331	331
Herramientas de Detección positivas	0	0	185	185
Tipo de Violencia				
Física			52	52
Psicológica			82	82
Económica / Patrim			17	17
Abandono				0
Sexual			34	34
Herramientas de Detección negativas			146	146

II. ATENCIÓN A MUJERES EN CENTROS / SERVICIOS ESPECIALIZADOS

Ingreso a centros/servicios/módulos especializados

Unidades del primer nivel	
Servicio de urgencias hospital	
Consulta externa hospital	
Centros de la comunidad	
Alguna institución gubernamental	
Iniciativa propia	
Tipo de canalización	

Total de Atenciones especializadas

78

Atención médica

En seguimiento	
Sin seguimiento	

Atención psicológica individual

	196
Consultas de primera vez	55
Consultas subsecuentes	116
Deserciones de la atención	12
Tratamientos terminados	0
Reingreso a atención	13

Consejerías especializadas

	102
Médico	7
Psicólogo	51
Trabajadora Social	24
Enfermería	20

Seguimientos

realizados	23
Usuaris de primera vez	11
Usuaris subsecuentes	12
Resolvidos	0

CS-091-OV-014-08

III. REFERENCIA DE MUJERES DE CENTROS / SERVICIOS ESPECIALIZADOS

DIAGNOSTICO DE LAS FUENTES DE INFORMACIÓN

En Sin Total
seguimiento seguimiento

Total de mujeres referidas

Agencias del Ministerio Público
Otras instancias gubernamentales
Organizaciones de la sociedad civil
A Refugio

	17	0	17
Agencias del Ministerio Público	10		10
Otras instancias gubernamentales	6		6
Organizaciones de la sociedad civil	0		0
A Refugio	1		1

IV. PROMOCIÓN Y DIFUSIÓN DEL PROGRAMA

Pláticas de Educación para la Salud

Total
Adultos
 Mujeres
 Hombres
Adolescentes
 Mujeres
 Hombres

Comunidad	Unidades Primer Nivel	Unidades de 2do Nivel	Centros / Servicios / Módulos Esp.	Total
•	1	e	1446	1446
Adultos	0	0	1249	1249
Mujeres			1098	1098
Hombres			151	151
Adolescentes	0	0	197	197
Mujeres			115	115
Hombres			82	82
	Funcionando Intramuros	Extramuros	Mujeres	Hombres

Total

Grupos en funcionamiento

Autoayuda
Educación para la salud

Sensibilización

Personal sensibilizado

Personas en la institución

Personal de otra institución gubernamental
Personal de la sociedad civil
Personas en la comunidad

209
170
39
1341

Difusión social

Participaciones en medios de comunicación

 Prensa escrita Revistas
 periódicas
 Radio
 TV
 Internet
 Publicidad fija
 Publicidad móvil
 Otros



SERVICIOS DE SALUD DE DURANGO
DIRECCIÓN DE SERVICIOS DE SALUD
SUBDIRECCIÓN DE ATENCIÓN A LA SALUD DE LA MUJER
PROGRAMA DE PREVENCIÓN Y ATENCIÓN DE LA VIOLENCIA FAMILIAR Y GÉNERO
INFORME MENSUAL

Datos Generales

Entidad federativa **DURANGO**

Mes Reportado: **ABRIL**

Año: **2008**


I. DETECCIÓN A MUJERES

	<i>Unidades de primer nivel</i>	<i>Unidades de segundo nivel</i>	<i>Centros / Servicios/ Módulos Especializados</i>	Total
Total de Herramientas de Detección	0	0	250	2501
Herramientas de Detección positivas	0	0	45	45
Tipo de Violencia				
Física			11	11
Psicológica			23	23
Económica / Patrim			3	3
Abandono			1	1
Sexual			7	7
Herramientas de Detección negativas			205	205

II. ATENCIÓN A MUJERES EN CENTROS / SERVICIOS ESPECIALIZADOS

Ingreso a centros/servicios/módulos especializados

- De unidades del primer nivel
- De servicio de urgencias hospital
- De consulta externa hospital
- De agentes de la comunidad
- De alguna institución gubernamental
 - Por iniciativa propia
 - Otro tipo de canalización



Total de Atenciones especializadas

25

Atención médica



Atención psicológica individual

- Consultas de primera vez
- Consultas subsecuentes
- Deserciones de la atención
- Tratamientos terminados
- Reingreso a atención

126
16
107
1
2

Consejerías especializadas

- Médico
- Psicólogo
- Trabajadora Social

48
6
5
19

seguimientos realizados

- Usuaris de primera vez
 - Usuaris subsecuentes
 - Rescates
- CS-09-I-OV-014-08




III. REFERENCIA DE MUJERES DE CENTROS / SERVICIOS ESPECIALIZADOS

DIAGNOSTICO DE LAS FUENTES DE INFORMACIÓN

En Sin Total
seguimiento seguimiento

Total de mujeres referidas

- Agencias del Ministerio Público
- Otras instancias gubernamentales
- Organizaciones de la sociedad civil
- A Refugio



IV. PROMOCIÓN Y DIFUSIÓN DEL PROGRAMA

Pláticas de Educación para la Salud

- Total
- Adultos
 - Mujeres
 - Hombres
- Adolescentes
 - Mujeres
 - Hombres

<i>Comunidad</i>	<i>Unidades Primer Nivel</i>	<i>Unidades de 2do Nivel</i>	<i>Centros / Servicios / Módulos Esp.</i>	<i>Total</i>
Total	1	0	9671	9671
Adultos	0	0	912	912
Mujeres			637	637
Hombres			275	275
Adolescentes	0	0	55	55
Mujeres			12	12
Hombres			43	43
	<i>Funcionando</i>	<i>Intramuros</i>	<i>Extramuros</i>	<i>Mujeres Hombres</i>

Total


Grupos en funcionamiento

- Autoayuda
- Educación para la salud

Sensibilización

Personal sensibilizado

- Los medios en la institución
- Personal de otra institución gubernamental
- Personal de la sociedad civil
- Personas en la comunidad



Difusión social

Participaciones en medios de comunicación

- Prensa escrita
- Revistas periódicas
- Radio
- TV
- Internet
- Publicidad fija
- Publicidad móvil
- Otros



SERVICIOS DE SALUD DE DURANGO
 DIAGNOSTICO DE LAS FUENTES DE INFORMACIÓN
DIRECCION DE SERVICIOS DE SALUD
SUBDIRECCION DE ATENCION A LA SALUD DE LA MUJER
PROGRAMA DE PREVENCIÓN Y ATENCION DE LA VIOLENCIA FAMILIAR Y GÉNERO
INFORME MENSUAL

Datos Generales

Entidad federativa: DURANGO

Mes Reportado: MAYO

Año: 2008

I. DETECCIÓN A MUJERES

	<i>Unidades de primer nivel</i>	<i>Unidades de segundo nivel</i>	<i>Centros / Servicios / Módulos Especializados</i>	<i>Total</i>
Total de Herramientas de Detección	0	0	22	22
Herramientas de Detección positivas	0	0	12	12
Tipo de Violencia				
Física			4	4
Psicológica			4	4
Económica/ Patrim				0
Abandono				0
Sexual			4	4
Herramientas de Detección negativas				

II. ATENCIÓN A MUJERES EN CENTROS / SERVICIOS ESPECIALIZADOS

Ingreso a centros/servicios/módulos especializados

- De unidades del primer nivel
- De servicio de urgencias hospital
- De consulta externa hospital
- De agentes de la comunidad
- De alguna institución gubernamental
- Por iniciativa propia
- Otro tipo de canalización



131

- En seguimiento
- Sin seguimiento



Atención psicológica individual

- Consultas de primera vez
- Consultas subsecuentes
- Deserciones de la atención
- Tratamientos terminados
- Reingreso a atención


40
 10
 5
 15
 10

Consejerías especializadas

- Médico
- Psicólogo
- Otro tipo

Seguimientos realizados

- Usuaris de primera vez
- Usuaris subsecuentes




III. REFERENCIA DE MUJERES DE CENTROS / SERVICIOS ESPECIALIZADOS

DIAGNOSTICO DE LAS FUENTES DE INFORMACIÓN

En Sin Total
seguimiento seguimiento

Total de mujeres referidas

- Agencias del Ministerio Público
- Otras instancias gubernamentales
- Organizaciones de la sociedad civil
- A Refugio



IV. PROMOCIÓN Y DIFUSIÓN DEL PROGRAMA

Pláticas de Educación para la Salud

- Total
- Adultos
 - Mujeres
 - Hombres
- Adolescentes
 - Mujeres
 - Hombres

<i>Comunidad</i>	<i>Unidades Primer Nivel</i>	<i>Unidades de 2do Nivel</i>	<i>Centros / Servicios / Módulos Esp.</i>	<i>Total</i>
0	0	0	357	357
	0	0	60	60
			40	40
			20	20
	0	0	297	297
			208	208
			89	89

Funcionando Intramuros Extramuros Mujeres Hombres Total


Grupos en funcionamiento

- Autoayuda
- Educación para la salud

Sensibilización

Personal sensibilizado

- Mandos medios en la institución
 - Personal de otra institución gubernamental
 - Personal de la sociedad civil
 - Personas en la comunidad




Difusión social

54

Participaciones en medios de comunicación

- Prensa escrita
- Revistas periódicas
- Radio
- TV
- Internet
- Publicidad fija
- Publicidad móvil
- Otros



SERVICIOS DE SALUD DE DURANGO
DIRECCIÓN DE SERVICIOS DE SALUD
SUBDIRECCIÓN DE ATENCIÓN A LA SALUD DE LA MUJER
PROGRAMA DE PREVENCIÓN Y ATENCIÓN DE LA VIOLENCIA FAMILIAR Y GÉNERO
INFORME MENSUAL

Datos Generales

Entidad federativa

DURANGO

Mes Reportado:

JUNIO

Año:

I. DETECCIÓN A MUJERES

	<i>Unidades de primer nivel</i>	<i>Unidades de segundo nivel</i>	<i>Centros / Servicios / Módulos Especializados</i>	<i>Total</i>
Total de Herramientas de Detección	183	0	142	325
Herramientas de Detección positivas				
Tipo de Violencia				
Física	123	0	43	166
Psicológica	21		8	29
Económica / Patrim	51		22	73
Abandono	30		2	32
Sexual	2			2
	19		11	30
Herramientas de Detección negativas	60		99	1591

I. ATENCIÓN A MUJERES EN CENTROS / SERVICIOS ESPECIALIZADOS

Ingreso a centros/servicios/módulos especializados

	153
De unidades del primer nivel	33
De servicio de urgencias hospital	8
De consulta externa hospital	8
De agentes de la comunidad	12
De alguna institución gubernamental	22
Por iniciativa propia	45
Otro tipo de canalización	25

Total de Atenciones especializadas

129

Atención médica

	51
En seguimiento	23
Sin seguimiento	28

Atención psicológica individual


	329
Consultas de primera vez	78
Consultas subsecuentes	199
Deserciones de la atención	43
Tratamientos terminados	
Reingreso a atención	9

Consejerías especializadas

	323
Médico	55
Psicólogo	103

Seguimientos realizados

Usuaris de primera vez Usuaris subsecuentes
 Rescates



CS-09-I-OV-014-08

III. REFERENCIA DE MUJERES DE CENTROS / SERVICIOS ESPECIALIZADOS

DIAGNOSTICO DE LAS FUENTES DE INFORMACIÓN

	<i>En seguimiento</i>	<i>Sin seguimiento</i>	Total
Total de mujeres referidas	30	4	34
Agencias del Ministerio Público	11	4	15
Otras instancias gubernamentales	17		17
Organizaciones de la sociedad civil			0
A Refugio	2		2

IV. PROMOCIÓN Y DIFUSIÓN DEL PROGRAMA

<i>Comunidad</i>	<i>Unidades Primer Nivel</i>	<i>Unidades de 2do Nivel</i>	<i>Centros / Servicios/ Módulos Esp.</i>	<i>Total</i>	
Pláticas de Educación para la Salud					
Total	492	12	0	1522	2026
Adultos	484	12	0	1410	1906
Mujeres	279	10		1294	1583
Hombres	205	2		116	323
Adolescentes	8	0	0	112	120
Mujeres	8			61	69
Hombres				51	51
	Funcionando Intramuros	Extramuros	Mujeres	Hombres	Total
Autoayuda					
Educación para la salud					

Sensibilización

Personal sensibilizado

Mandos medios en la institución	74
Personal de otra institución gubernamental	48
Personal de la sociedad civil	10
Personas en la comunidad	16

Difusión social

Participaciones en medios de comunicación

Prensa escrita	
Revistas periódicas	
Radio	
TV	
Internet	
Publicidad fija	
Publicidad móvil	
Otros	

SERVICIOS DE SALUD DE DURANGO
DIRECCION DE SERVICIOS DE SALUD
SUBDIRECCION DE ATENCION A LA SALUD DE LA MUJER
PROGRAMA DE PREVENCIÓN Y ATENCION DE LA VIOLENCIA FAMILIAR Y GÉNERO
INFORME MENSUAL

Datos Generales

Entidad federativa: DURANGO

Mes Reportado: JULIO

Año: 2008

I. DETECCIÓN A MUJERES

	<i>Unidades de primer nivel</i>	<i>Unidades de segundo nivel</i>	<i>Centros / Servicios / Modulos Especializados</i>	<i>Total</i>
Total de Herramientas de Detección	19	0	44	631
Herramientas de Detección positivas				
Tipo de Violencia				
Física	11	0	17	28
Psicológica	3		1	4
Económica / Patrim	3		11	14
Abandono	3			3
Sexual	2			2
Herramientas de Detección negativas			5	5

II. ATENCIÓN A MUJERES EN CENTROS / SERVICIOS ESPECIALIZADOS

Por iniciativa propia
 Otro tipo de canalización



Atencion medica

En seguimiento
 Sin seguimiento



Atención psicológica individual

Consultas de primera vez
 Consultas subsecuentes
 Deserciones de la atención
 Tratamientos terminados
 Reingreso a atención

Consejerías especializadas

Médico Psicólogo
 Trabajadora Social
 Enfermería
 Otro tipo

Seguimientos realizados

Usuaris de primera vez
 Usuaris subsecuentes

CS-09-1-OV-014-08


III. REFERENCIA DE MUJERES DE CENTROS / SERVICIOS ESPECIALIZADOS

DIAGNOSTICO DE LAS FUENTES DE INFORMACIÓN

En Sin Total
seguimiento seguimiento

Total de mujeres referidas

- Agencias del Ministerio Público
- Otras instancias gubernamentales
- Organizaciones de la sociedad civil
- A Refugio



IV. PROMOCIÓN Y DIFUSIÓN DEL PROGRAMA

Pláticas de Educación para la Salud

- Total
- Adultos
 - Mujeres
 - Hombres
- Adolescentes
 - Mujeres
 - Hombres

Comunidad	Unidades Primer Nivel	Unidades de 2do Nivel	Centros / Servicios / Módulos Esp.	Total
	601	151	01	248
	60	13	0	228
	45	10		214
	15	3		14
	0	2	0	20
		2		12
				8

Funcionando Intramuros Extramuros Mujeres Hombres Total

Grupos en funcionamiento

- Autoayuda
- Educación para la salud

sensibilización

Personal sensibilizado Mandos medios en la institución

- Personal de otra institución gubernamental
- Personal de la sociedad civil
- Personas en la comunidad



Difusión social

Participaciones en medios de comunicación

- Prensa escrita
- Revistas periódicas
- Radio
- TV
- Internet
- Publicidad fija
- Publicidad móvil
- Otros

263



SERVICIOS DE SALUD DE DURANGO
DIRECCION DE SERVICIOS DE SALUD
SUBDIRECCION DE ATENCION A LA SALUD DE LA MUJER
PROGRAMA DE PREVENCIÓN Y ATENCION DE LA VIOLENCIA FAMILIAR Y GÉNERO
INFORME MENSUAL

Datos Generales
Entidad federativa

DURANGO

Mes Reportado: 1 AGOSTO 1

Año: 2008

I. DETECCIÓN A MUJERES

	<i>Unidades de primer nivel</i>	<i>Unidades de segundo nivel</i>	<i>Centros / Servicios / Módulos Especializados</i>	<i>Total</i>
Total de Herramientas de Detección	75	0	120	195
Herramientas de Detección positivas				
Tipo de Violencia				
Física	36	0	44	80
Psicológica	11		4	15
Económica / Patrim Abandono	15		30	45
Sexual				0
Herramientas de Detección negativas				
	10		10	20
	39		76	115

II. ATENCIÓN A MUJERES EN CENTROS / SERVICIOS ESPECIALIZADOS

Ingreso a centros/servicios/módulos especializados

- De unidades del primer nivel
- De servicio de urgencias hospital De consulta externa hospital De agentes de la comunidad
- De alguna institución gubernamental
- Por iniciativa propia
- Otro tipo de canalización



100

Atención médica

- En seguimiento
- Sin seguimiento

39

26

13

Atención psicológica individual

- Consultas de primera vez
- Consultas subsecuentes
- Deserciones de la atención
- Tratamientos terminados
- Reingreso a atención

168

61

80


21

2

4

Consejerías especializadas

- Médico
- Psicólogo
- Trabajadora social
- Enfermería
- Otro tipo



Seguimientos realizados

- Usuaris de primera vez
- Usuaris subsecuentes
- Resortes


CS-09-I-OV-014-08

III. REFERENCIA DE MUJERES DE CENTROS / SERVICIOS ESPECIALIZADOS

DIAGNOSTICO DE LAS FUENTES DE INFORMACIÓN *En* *Sin* *Total*
seguimiento *seguimiento*

Total de mujeres referidas

Agencias del Ministerio Público
 Otras instancias gubernamentales
 Organizaciones de la sociedad civil
 A Refugio



IV. PROMOCIÓN Y DIFUSIÓN DEL PROGRAMA

Pláticas de Educación para la Salud

Total
 Adultos
 Mujeres
 Hombres
 Adolescentes
 Mujeres
 Hombres

	Comunidad	Unidades Primer Nivel	Unidades de 2do Nivel	Centros / Servicios / Módulos / Esp.	Total	
Total	42	0	0	0	0	
Adultos	0	113	0	364	477	
Mujeres		97		335	432	
Hombres		16		29	45	
Adolescentes	42	0	0	35	77	
Mujeres	24			29	53	
Hombres	18			6	24	
	Funcionando Intramuros		Extramuros		Mujeres	Hombres
						Total

Grupos en funcionamiento

Autoayuda
 Educación para la salud

Sensibilización

Personal sensibilizado

Mandos medios en la institución
 Personal de otra institución gubernamental
 Personal de la sociedad civil
 Personas en la comunidad




Difusión social

Participaciones en medios de comunicación

Prensa escrita
 Revistas periódicas
 Radio
 TV
 Internet
 Publicidad fija
 Publicidad móvil
 Otros

Fuente:
 Servicios de Salud de Durango 2008.
 ANEXO 8



**INFORME DE ACTIVIDADES DEL 1º.
AL 31 DE ENERO DEL 2008.**

VISITADU RÍA

QUEJAS RECIBIDAS EN EL MES	
En forma personal	52
Por escrito	9
Vía telefónica	5
De oficio	1
Total:	67
LUGAR EN QUE SE RECIBIERON:	
En esta Comisión.	42
En el Módulo de la Procuraduría General de Justicia.	8
En la Segunda Visitaduría de Gómez Palacio Dgo.	4
En el Módulo de Canatlán, Dgo.	4
En el Módulo de la Dirección Municipal de Seguridad Pública.	4
En el Módulo de El Salto, P. N., Dgo.	2
En la Dirección Estatal de Investigación	1
En el Ce. Re. So. No. Uno	1
En el Módulo de Santiago Papasquiario, Dgo.	1
ORIENTACIONES JURIDICAS EN EL MES	
En forma personal	55
Vía telefónica	12
Total:	67
LUGAR EN QUE SE RECIBIERON:	
En la Segunda Visitaduría de Gómez Palacio Dgo.	44
En el Módulo de El Salto, P. N., Dgo.	14
En esta Comisión.	8
En el Módulo de la Dirección Municipal de Seguridad Pública.	1

AUTORIDADES SEÑALADAS COMO RESPONSABLES	
Dirección Estatal de Investigación	13
Dirección Municipal de Seguridad Pública de la Capital	8
ISSSTE	4
Centro de Readaptación Social Número Uno	3
IMSS	3
Agente Investigador del Ministerio Público Mesa Dos	2
Agente Investigador del Ministerio Público de Gómez Palacio, Dgo.	2
Dirección de Seguridad Pública Municipal de El Salto, P. N., Dgo.	2
Dirección de Seguridad Pública Municipal de Tepehuanes, Dgo.	2
AFI	2
Dirección Estatal de Investigación destacamentada en Canatlán, Dgo.	1
Dirección Estatal de Investigación destacamentada en El Salto, P. N., Dgo.	1
Dirección Estatal de Investigación destacamentada en San Dimas, Dgo.	1
Dirección de Seguridad Pública Municipal de Canatlán, Dgo.	1
Dirección de Seguridad Pública Municipal de Cuencamé, Dgo.	1
Dirección de Seguridad Pública Municipal de Nuevo Ideal, Dgo.	1
Dirección de Seguridad Pública Municipal de Poanas, Dgo.	1
Juez Administrativo de la Concha, Peñón Blanco, Dgo.	1
Síndico Municipal de Tepehuanes, Dgo.	1
Dirección de Protección Ciudadana de Gómez Palacio, Dgo.	1
Agente Investigador del Ministerio Público de Nombre de Dios, Dgo.	1
Agente Investigador del Ministerio Público de Santa María del Oro, Dgo.	1
Agente Investigador del Ministerio Público Mesa Diez	1
Agente Investigador del Ministerio Público Mesa Diecinueve	1
Agente Investigador del Ministerio Público Mesa Veintiséis	1
Agente Investigador del Ministerio Público Mesa Veintinueve	1
Agente Investigador del Ministerio Público de Santiago Papasquiaro, Dgo.	1
Procuraduría General de Justicia	1
Registro Civil de Guanaceví, Dgo.	1
Cárcel Municipal de San Juan del Río, Dgo.	1
Agrupación Duranguense de Adictos en Recuperación	1
Hospital de Salud Mental	1
Hospital General	1
Sub Procuraduría de Justicia Región Laguna	1
Escuela Primaria "13 de Marzo" de Gómez Palacio, Dgo.	1
Escuela Primaria "Sentimientos de la Nación"	1
Escuela Secundaria Educación Democrática de El Salto, P. N., Dgo.	1
Secretaría de Educación	1
Comisión Federal de Electricidad	1
SEMEFO	1
DIF Estatal	1
Junta de Conciliación , Arbitraje	1

ENERO

MOTIVOS DE QUEJA	
Ejercicio indebido de la función pública	26
Detención arbitraria	21
Lesiones	11
Allanamiento de morada	7
Negativa o inadecuada prestación del servicio público ofrecido por dependencias del sector salud	6
Amenazas	5
Dilación en la Procuración de Justicia	5
Retención ilegal	4
Incomunicación	3
Robo	3
Irregular integración de Averiguación Previa	3
Cohecho	2
Homicidio	2
Negligencia médica	2
Violación al derecho de los menores a que se proteja su integridad	1
Violación al derecho de los reclusos o internos	1
Violación al derecho de los discapacitados	1
Abuso Sexual	1
Violación al derechos a la educación	1
Tortura	1

TOTAL DE QUEJAS RECIBIDAS FEBRERO 2008

1°. Visitaduría 2°. Visitaduría

ENERO	63	4
FEBRERO	73	9
TOTALES	136	13

TOTAL 149

**INFORME DE ACTIVIDADES DEL 1º.
AL 29 DE FEBRERO DEL 2008.**

VISITADURÍA

QUEJAS RECIBIDAS EN EL MES	
En forma personal	62
Por escrito	13
Vía telefónica	7
Total:	82
LUGAR EN QUE SE RECIBIERON:	
En esta Comisión.	39
En el Módulo de la Procuraduría General de Justicia.	10
En la Segunda Visitaduría de Gómez Palacio Dgo.	9
En el Módulo de la Dirección Municipal de Seguridad Pública.	7
En el Módulo de El Salto, P. N., Dgo.	6
En Villa Unión, Poanas, Dgo.	5
En el ISSSTE	4
En el Ce. Re. So. No. Uno	1
En el IMSS	1
ORIENTACIONES JURIDICAS EN EL MES	
En forma personal	97
Vía telefónica	28
Total:	125
LUGAR EN QUE SE RECIBIERON:	
En la Segunda Visitaduría de Gómez Palacio Dgo.	49
En esta Comisión.	62
En el Módulo de El Salto P. N. Dgo	14

AUTORIDADES SEÑALADAS COMO RESPONSABLES	
Dirección Municipal de Seguridad Pública de la Capital	11
Dirección Estatal de Investigación	10
ISSSTE	8
Dirección de Seguridad Pública Municipal de Villa Unión, Poanas, Dgo.	4
Dirección de Seguridad Pública Municipal de El Salto, P. N., Dgo.	4
IMSS	4
Centro de Readaptación Social Número Uno	3
Agente Investigador del Ministerio Público de la Mesa Iniciadora y Conciliadora	2
CEDIRESO de Santiago Papasquiaro, Dgo.	2
Secretaría de Salud	2
Procuraduría General de Justicia en el Estado	2
Dirección Estatal de Investigación destacamentada en Rodeo, Dgo.	2
Dirección de Protección Ciudadana de Gómez Palacio, Dgo.	2
Policía Estatal Preventiva	1
CERTMI No. Uno de la Capital	1
Subdirección de Vialidad	1
Agente Investigador del Ministerio Público Mesa Dos	1
Agente Investigador del Ministerio Público Mesa Cuatro	1
Agente Investigador del Ministerio Público Mesa Diecinueve	1
Agente Investigador del Ministerio Público de Cuencamé, Dgo.	1
Agente Investigador del Ministerio Público de Peñón Blanco, Dgo.	1
Agente Investigador del Ministerio Público de Otaez, Dgo.	1
Agente Investigador del Ministerio Público Especializada en Menores Infractores	1
Agente Investigador del Ministerio Público de San Juan del Río, Dgo.	1
Dirección de Seguridad Pública Municipal de Mapimí, Dgo.	1
Dirección de Seguridad Pública Municipal de Peñón Blanco, Dgo.	1
Dirección de Seguridad Pública Municipal de Rodeo, Dgo.	1
Dirección Estatal de Investigación destacamentada en El Salto, P. N., Dgo.	1
Dirección Estatal de Investigación destacamentada en Gómez Palacio, Dgo.	1
Dirección Estatal de Investigación destacamentada en Otaez, Dgo.	1
Dirección Estatal de Investigación destacamentada en Peñón Blanco, Dgo.	1
Dirección Estatal de Investigación destacamentada en Tayoltita, Dgo.	1
Dirección Estatal de Investigación destacamentada en Villa Unión, Dgo.	1
Juez Municipal de Villa Unión, Poanas, Dgo.	1
Dirección de Servicios Periciales de la Procuraduría General de Justicia en el Estado	1
Juez Administrativo Municipal de la Capital	1
Dirección de Averiguaciones Previas	1
Jardín de Niños "Amalia Gomero de Ramírez" de Gómez Palacio, Dgo.	1
Escuela Secundaria Técnica 15 Bermejillo, Dgo.	1
Escuela Primaria "Francisco Sarabia" de Ciudad Lerdo, Dgo.	1

DIAGNOSTICO DE LAS FUENTES DE INFORMACIÓN

Escuela Primaria Mauricio Fernández de Castro" de SÚchil, Dgo.	1
Colegio Inglés de Durango	1
Ayuntamiento de SÚchil, Dgo.	1
Aguas del Municipio	1
Dirección de Pensiones de Durango	1
Inspectores Municipales	1
Hospital de Salud Mental	1
Actuario Adscrito al Tribunal Superior de Justicia	1
DIF Estatal de Gómez Palacio, Dgo.	1
Centro de Rehabilitación "Fuerza para Vivir"	1

FEBRERO

MOTIVOS DE QUEJA	
Ejercicio indebido de la función pública	37
Detención arbitraria	25
Negativa o inadecuada prestación del servicio público ofrecido por dependencias del sector salud	7
Lesiones	11
Allanamiento de morada	5
Dilación en la Procuración de Justicia	2
Robo	3
Violación a los derechos del menor a que se proteja su integridad	2
Amenazas	2
Incumplimiento de prestaciones de seguridad social	1
Incomunicación	1
Irregular integración de Averiguación Previa	1
Retención Ilegal	1
Cohecho	1
Derecho a la conservación del medio ambiente	1
Negativa o Inadecuada Prestación de Seguridad Social en Materia de Agua	1
Violación al derecho de los menores a que se proteja su integridad	1
Negligencia Médica	1
Discriminación	1
Daños	1
Denegación de Justicia	1
Tortura	1

INFORME DE ACTIVIDADES DEL 1º.
AL 31 DE MARZO DEL 2008.

TOTAL DE QUEJAS RECIBIDAS

VISITADURÍA

MARZO 2008				
QUEJAS RECIBIDAS EN EL MES				
En forma personal				52
Visitaduría 2º.				Visitaduría
ENERO	Vía telefónica	63	4	7
FEBRERO	Por escrito	73	9	9
MARZO	Correo	62	8	2
TOTALES		198	Total: 21	70
TOTAL			219	
LUGAR EN QUE SE RECIBIERON:				
En esta Comisión.				36
En la Segunda Visitaduría de Gómez Palacio Dgo.				8
En el Módulo de la Dirección Municipal de Seguridad Pública.				7
En el Módulo de El Salto, P. N., Dgo.				7
En el Módulo de la Procuraduría General de Justicia.				4
En la Cárcel Municipal de Guadalupe Victoria, Dgo.				3
En la Cárcel Municipal de El Salto, P. N.,				2
En el Ce. Re. So. No. Uno				2
En el Módulo de Canatlán, Dgo.				1
ORIENTACIONES JURIDICAS EN EL MES				
En forma personal				100
Vía telefónica				40
Total:				140

AUTORIDADES SEÑALADAS COMO RESPONSABLES	
Dirección Municipal de Seguridad Pública de la Capital	10
Dirección Estatal de Investigación	6
IMSS	5
Dirección de Seguridad Pública Municipal de El Salto, P. N., Dgo.	3
Centro de Readaptación Social Número Uno	3
Dirección Estatal de Investigación destacamentada en Guadalupe Victoria, Dgo.	3
SEDENA	3
Dirección de Seguridad Pública Municipal de Canatlán, Dgo.	2
Dirección de Seguridad Pública Municipal de Vicente Guerrero, Dgo.	2
Agente Investigador del Ministerio Público Mesa Uno	2
Agente Investigador del Ministerio Público de Rodeo, Dgo.	2
Dirección de Seguridad Pública Municipal y Vialidad de San Juan del Río, Dgo.	2
Dirección de Seguridad Pública Municipal de Vicente Guerrero, Dgo.	2
A.F.I.	2
ISSSTE	1
CEDIRESO de Guadalupe Victoria, Dgo.	1
Dirección de Protección Ciudadana de Gómez Palacio, Dgo.	1
Subdirección de Vialidad	1
Agente Investigador del Ministerio Público Mesa Cuatro	1
Agente Investigador del Ministerio Público Mesa Veintinueve	1
Agente Investigador del Ministerio Público Mesa Once	1
Dirección de Seguridad Pública Municipal de Nuevo Ideal, Dgo.	1
Dirección de Seguridad Pública Municipal de Villa Unión, Poanas, Dgo.	1
Dirección de Asuntos Internos de Seguridad Pública	1
Agente Investigador del Ministerio Público Federal	1
Dirección Estatal de Investigación de Gómez Palacio, Dgo. Zona III	1
Dirección de Seguridad Pública Municipal de Ciudad Lerdo, Dgo.	1
Presidente Municipal de San Dimas, Dgo.	1
Centro de Rehabilitación "Tierra Nueva"	1
Hospital General	1
Jardín de Niños Amelia Gomero de Ramírez	1
Escuela Primaria Jesús García Corona T.V. 1	1
Escuela Secundaria No. 2 "Ramón Velarde"	1
Instituto Nacional de Migración	1

MARZO

MOTIVOS DE QUEJA	
Ejercicio indebido de la función pública	23
Detención arbitraria	23
Lesiones	23
Dilación en la Procuración de Justicia	7
Negativa o inadecuada prestación del servicio público ofrecido por dependencias del sector salud	4
Tortura	4
Robo	3
Allanamiento de morada	2
Amenazas	2
Violación al derecho a la educación	2
Irregular integración de Averiguación Previa	2
Retención Ilegal	2
Cohecho	2
Negligencia Médica	2
Falsa acusación	2
Derecho a la libertad de tránsito	1
Derecho a la salud	1
Violación al derecho de los reclusos	1
Despido Injustificado	1
Hostigamiento	1
Daños	1
Trafico de Influencias	1

TOTAL DE QUEJAS RECIBIDAS

ABRIL 2008

°. Visitaduría 2°. Visitaduría

ENERO	63	4
FEBRERO	73	9
MARZO	62	8
ABRIL	70	16
TOTALES	268	37
TOTAL		305

**INFORME DE ACTIVIDADES DEL 1°.
AL 30 DE ABRIL DEL 2008.**

VISITADU RÍA

QUEJAS RECIBIDAS EN EL MES	
En forma personal	75
Vía telefónica	2
Por escrito	9
Total:	86
LUGAR EN QUE SE RECIBIERON:	
En esta Comisión.	37
En la Segunda Visitaduría de Gómez Palacio Dgo.	16
En el Módulo de la Procuraduría General de Justicia.	15
En el Módulo de El Salto, P. N., Dgo.	8
En el Ce. Re. So. No. Uno	3
En el Módulo de la Dirección Municipal de Seguridad Pública.	2
En el Módulo de El Mezquital, Dgo.	2
En el Módulo de San Dimas, Dgo.	1
En el Módulo de Canatlán, Dgo.	1
En el Módulo de Santiago Papasquiario, Dgo.	1
ORIENTACIONES JURIDICAS EN EL MES	
En forma personal	128
Vía telefónica	71
Total:	199

AUTORIDADES SEÑALADAS COMO RESPONSABLES	
Dirección Estatal de Investigación	14
Centro de Readaptación Social Número Dos	11
Dirección Municipal de Seguridad Pública de la Capital	9
SEDENA	6
IMSS	4
A.F.I.	4
Agente Investigador del Ministerio Público Mesa Tres	2
Dirección de Seguridad Pública Municipal de El Salto, P. N., Dgo.	2
Dirección Estatal de Investigación destacamentada en El Salto, P. N., Dgo.	2
Dirección Estatal de Investigación destacamentada en El Mezquital, Dgo.	2
Dirección Estatal de Investigación destacamentada en Guadalupe Victoria, Dgo.	2
Dirección Estatal de Investigación de Gómez Palacio, Dgo. Zona III	2
Dirección Estatal de Investigación destacamentada en Peñón Blanco, Dgo.	2
Dirección Estatal de Investigación destacamentada en Canatlán, Dgo.	1
Dirección Estatal de Investigación destacamentada en Nuevo Ideal, Dgo.	1
Dirección Estatal de Investigación destacamentada en Santiago Papasquiaro, Dgo.	1
Dirección Estatal de Investigación destacamentada en Tayoltita, Dgo.	1
Dirección Estatal de Investigación destacamentada en Villa Unión, Dgo.	1
Contraloría Interna del Centro de Readaptación Social No. Uno	1
Subdirección de Vialidad	1
Centro de Readaptación Social Número Uno	1
Dirección General de Transportes	1
Agente Investigador del Ministerio Público de Cuencamé, Dgo.	1
Agente Investigador del Ministerio Público de Tamazula, Dgo.	1
Agente Investigador del Ministerio Público Mesa Cuatro	1
Agente Investigador del Ministerio Público Mesa Dieciocho	1
Agente Investigador del Ministerio Público Mesa Diecinueve	1
Agente Investigador del Ministerio Público Mesa Dieciséis	1
Agente Investigador del Ministerio Público Mesa Veintidós	1
Agente Investigador del Ministerio Público Mesa Veinticuatro	1
Inspectores Municipales de Tayoltita, San Dimas, Dgo.	1
Síndico Municipal de Villa Unión, Poanas, Dgo.	1
Procuraduría de la Defensa del Menor, la Mujer y la Familia	1
USAER	1
PROFEPA	1
INFONAVIT	1
CONACYT	1
Registro Agrario Nacional	1
Hospital General	1
Hospital Regional de El Salto, P. N., Dgo.	1
Escuela Primaria 18 de Marzo	1
Escuela Secundaria Técnica No. 19	1

DIAGNOSTICO DE LAS FUENTES DE INFORMACIÓN

Escuela Secundaria Revolución Educativa	1
Escuela Secundaria General "Benito Juárez" de Juárez, Dgo.	1
CBTA No. 172 de Rodeo, Dgo.	1
Agente del Ministerio Público de El Oro, Dgo.	1
Ayuntamiento de Ciudad Lerdo, Dgo.	1
Dirección de Protección Ciudadana de Gómez Palacio, Dgo.	1
Dirección de Seguridad Pública Municipal de Ciudad Lerdo, Dgo.	1

TOTAL DE QUEJAS RECIBIDAS

MAYO 2008

1°. Visitaduría 2°. Visitaduría

ENERO	63	4
FEBRERO	73	9
MARZO	62	8
ABRIL	70	16
MAYO	59	7
TOTALES	327	44
TOTAL		371

**INFORME DE ACTIVIDADES DEL 10.
AL 31 DE MAYO DEL 2008.**

VISITADURÍA

QUEJAS RECIBIDAS EN EL MES	
En forma personal	48
Por escrito	14
Vía telefónica	4
Total:	66
LUGAR EN QUE SE RECIBIERON:	
En esta Comisión.	43
En el Módulo de El Salto, P. N., Dgo.	8
En la Segunda Visitaduría de Gómez Palacio Dgo.	7
En el Módulo de la Procuraduría General de Justicia.	3
En el Ce. Re. So. No. Uno	3
En el Módulo de la Dirección Municipal de Seguridad Pública.	2
ORIENTACIONES JURIDICAS EN EL MES	
En forma personal	98
Vía telefónica	45
Total:	143

AUTORIDADES SEÑALADAS COMO RESPONSABLES	
Dirección Municipal de Seguridad Pública de la Capital	8
ISSSTE	5
Dirección de Seguridad Pública Municipal de El Salto, P. N., Dgo.	4
Centro de Readaptación Social Número Uno	4
Dirección Estatal de Investigación	
Dirección de Protección Ciudadana de Gómez Palacio, Dgo.	3
Dirección Estatal de Investigación destacamentada en Nuevo Ideal, Dgo.	2
Agente Investigador del Ministerio Público de Topia, Dgo.	2
Dirección de Seguridad Pública Municipal de El Salto, P. N., Dgo.	2
Policía Estatal Preventiva	2
IMSS	2
Escuela Secundaria Carlos Graeff.	2
Dirección Estatal de Investigación destacamentada en Topia, Dgo.	1
Dirección Estatal de Investigación destacamentada en Santiago Papasq.	1
Dirección Estatal de Investigación Gómez Palacio, Dgo. Zona III	1
Dirección de Seguridad Pública Municipal de Nuevo Ideal, Dgo.	1
Dirección de Seguridad Pública Municipal Vicente Guerrero, Dgo.	1
Subdirección de Vialidad	1
Centro de Readaptación Social Número Tres	1
Agente Investigador del Ministerio Público de El Salto, P. N., Dgo	1
Agente Investigador del Ministerio Público de Gómez Palacio, Dgo.	1
Agente Investigador del Ministerio Vicente Guerrero, Dgo.	1
Agente Investigador del Ministerio Villa Unión, Dgo.	1
Agente Investigador del Ministerio Topia, Dgo.	1
Agente Investigador del Ministerio San Juan del Río, Dgo.	1
Agente Investigador del Ministerio Público Mesa Mesa Tres	1
Agente Investigador del Ministerio Público Mesa Dieciocho	1
Agente Investigador del Ministerio Público Mesa Nueve	1
Agente Investigador del Ministerio Público Mesa Veintinueve	1
Agente Investigador del Ministerio Público de la Unidad Receptora e Iniciadora	1
Dirección de Prevención y Readaptación Social de la Secretaría General de Gobierno	1
SAGARPA	1
COPRYCED	1
PROFECO	1
Aguas del Municipio	1
COBAED	1
Secretaría de la Defensa Nacional	1
Clínica de Diabetes de la Secretaría de Salud	1
Colegio de Bachilleres del Estado de Durango	1
Escuela Secundaria No. 1	1
Escuela Secundaria Revolución Educativa	1
CS-09-10V-014-08 Comité Municipal de Ma. Patoni	1

TOTAL DE QUEJAS RECIBIDAS

JUNIO 2008

1°. Visitaduría 2°. Visitaduría

ENERO	63	4
FEBRERO	73	9
MARZO	62	8
ABRIL	70	16
MAYO	59	7
JUNIO	66	17
1TOTALES	393	61
TOTAL		454

**INFORME DE ACTIVIDADES DEL 1°.
AL 30 DE JUNIO DEL 2008.**

VISITADU RÍA

QUEJAS RECIBIDAS EN EL MES	
En forma personal	63
Por escrito	17
Vía telefónica	3
Total:	83
LUGAR EN QUE SE RECIBIERON:	
En esta Comisión.	39
En la Segunda Visitaduría de Gómez Palacio Dgo.	17
En el Módulo de la Procuraduría General de Justicia.	8
En el Ce. Re. So. No. Uno	6
En el Módulo de El Salto, P. N., Dgo.	5
En Cuencamé, Dgo.	4
En el Módulo de la Dirección Municipal de Seguridad Pública.	3
En el Módulo de Santiago Papasquiari, Dgo.	1
ORIENTACIONES JURIDICAS EN EL MES	
En forma personal	110
Vía telefónica	39
Total:	149

AUTORIDADES SEÑALADAS COMO RESPONSABLES	
Dirección Municipal de Seguridad Pública de la Capital	10
Dirección Estatal de Investigación	8
Dirección de Protección Ciudadana de Gómez Palacio, Dgo.	8
Centro de Readaptación Social Número Uno	4
IMSS	4
Dirección de Seguridad Pública Municipal de Cuencamé, Dgo.	4
Secretaría de la Defensa Nacional	3
Dirección de Seguridad Pública Municipal de El Salto, P. N., Dgo.	2
Dirección Estatal de Investigación destacamentada en El Salto, P. N., Dgo.	2
Dirección Estatal de Investigación destacamentada en El Mezquital, Dgo.	1
Agente Investigador del Ministerio Público de Cuencamé, Dgo.	2
Dirección de Averiguaciones Previas	2
ISSSTE	1
Agente Investigador del Ministerio Público de Lerdo, Dgo.	1
Policía Estatal Preventiva	1
Policía Federal Preventiva	1
Dirección de Seguridad Pública Municipal de Nuevo Ideal, Dgo.	1
Agente Investigador del Ministerio Público de Santa María del Oro, Dgo.	1
Agente del Ministerio Público Adscrito al Juzgado Primero Familiar	1
Agente Investigador del Ministerio Público de San Juan del Río, Dgo.	1
Agente Investigador del Ministerio Público Mesa Uno	1
Agente Investigador del Ministerio Público Mesa Cuatro	1
Agente Investigador del Ministerio Público Mesa Catorce	1
Agente Investigador del Ministerio Público Mesa Veintidós	1
Agente Investigador del Ministerio Público Mesa Veinticinco	1
Procuraduría General de Justicia en el Estado de México	1
Procuraduría General de Justicia en el Estado de Monterrey	1
Departamento Jurídico de Cuencamé, Dgo.	1
Procuraduría de la Defensa del Menor, la Mujer y la Familia	1
Dirección General de Transportes	1
CECYTED	1
Dirección Municipal de Finanzas	1
Órgano Desconcentrado de Prevención y Readaptación Social	1
Centro de Atención Múltiple	1
Centro de Readaptación Social No. 2	3
Centro de Readaptación Social No. 3	1
Policía Ministerial del Estado de Zacatecas	1
Hospital Regional de Rodeo, Dgo.	1
Defensor Público del Fuero Común en Gómez Palacio, Dgo.	1
FOVISSSTE	1
INFONAVIT	1
Facultad de Contaduría y Administración	1
Colegio de Bachilleres Lomas	1
Escuela Secundaria "Educación Democrática" de El Salto, P. N., Dgo.	1
Escuela Primaria Guadalupe Revilla	1

DIAGNOSTICO DE LAS FUENTES DE INFORMACIÓN

Escuela Primaria José Sacramento Gallegos	1
Escuela Primaria Francisco Villa	1
Escuela Primaria Miguel Hidalgo No. 13 T. M.	1
Jardín de Niños Laura Elena Arce de Guadalupe Victoria, Dgo.	1
Jardín de Niños San Juan Bosco, en Gómez Palacio, Dgo.	1

CS-09-I-OV-014-08

TOTAL DE QUEJAS RECIBIDAS

JULIO 2008

	1°. Visitaduría 2°. Visitaduría	
ENERO	63	4
FEBRERO	73	9
MARZO	62	8
ABRIL	70	16
MAYO	59	7
JUNIO	66	17
JULIO	51	18
TOTALES	444	79
TOTAL		523

**INFORME DE ACTIVIDADES DEL 10.
AL 31 DE JULIO DEL 2008.**

VISITADURÍA

• UEJAS RECIBIDAS EN EL MES	
En forma personal	46
Por escrito	16
Vía telefónica	3
Correo electrónico	3
De oficio	1
Total:	69
LUGAR EN QUE SE RECIBIERON:	
En esta Comisión.	31
En la Segunda Visitaduría de Gómez Palacio Dgo.	18
En el Módulo de la Procuraduría General de Justicia.	10
En el Módulo de El Salto, P. N., Dgo.	3
En el Módulo de la Dirección Municipal de Seguridad Pública.	
En el Ce. Re. So. No. Uno	2
En el Módulo de Canatlán, Dgo.	
ORIENTACIONES JURIDICAS EN EL MES	
En forma personal	66
Vía telefónica	39
Total:	105

AUTORIDADES SEÑALADAS COMO RESPONSABLES	
Dirección Municipal de Seguridad Pública de la Capital	7
Dirección Estatal de Investigación	5
Secretaría de la Defensa Nacional	5
IMSS	4
Agente Investigador del Ministerio Público de Gómez Palacio, Dgo.	4
Sub-dirección de Vialidad	3
Dirección de Protección Ciudadana de Gómez Palacio, Dgo.	3
Centro de Readaptación Social No. 2	3
Sedesol	2
Agencia Federal de Investigación	2
Dirección General de Transportes	2
Centro de Readaptación Social Número Uno	2
Dirección de Seguridad Pública Municipal de Canatlán, Dgo.	2
Dirección de Seguridad Pública Municipal de Ciudad Lerdo, Dgo.	2
Dirección de Seguridad Pública Municipal de El Salto, P. N., Dgo.	1
Dirección de Seguridad Pública Municipal de Guadalupe Victoria, Dgo.	1
Dirección de Seguridad Pública Municipal de Mapimí, Dgo.	1
Dirección de Seguridad Pública Municipal de Simón Bolívar, Dgo.	1
Dirección de Seguridad Pública Municipal de Santiago Papasquiaro, Dgo.	1
Dirección de Seguridad Pública Municipal de San Juan del Río, Dgo.	1
Dirección de Seguridad Pública Municipal de Vicente Guerrero, Dgo.	1
Dirección Estatal de Investigación destacamentada en El Salto, P. N., Dgo.	1
Dirección Estatal de Investigación destacamentada en Nuevo Ideal, Dgo.	1
Dirección Estatal de Investigación destacamentada en Sta. María del Oro, Dgo.	1
Policía Federal Preventiva	1
Agencia del Ministerio Público de la Unidad Iniciadora Receptora de la DAP	1
IN FONAVIT	1
ISSSTE	1
Agente Investigador del Ministerio Público Mesa Dos	1
Agente Investigador del Ministerio Público Mesa Cuatro	1
Agente Investigador del Ministerio Público Mesa Once	1
Agente Investigador del Ministerio Público Mesa Quince	1
Agente Investigador del Ministerio Público Mesa Diecisiete	1
Agente Investigador del Ministerio Público Mesa Dieciocho	1
Agente Investigador del Ministerio Público Mesa Veintiuno	1
Agente Investigador del Ministerio Público de El Salto, Dgo.	1
Agente Investigador del Ministerio Público de Mapimí, Dgo.	1
Síndico Municipal de Mapimi, Dgo.	1
H. Ayuntamiento de Ciudad Lerdo, Dgo.	1
D.I.F. Estatal	1
Actas del Municipio	1

DIAGNOSTICO DE LAS FUENTES DE INFORMACIÓN

Secretaría de Educación	1
Jardín de Niños "Rey de Chocolate"	1
Escuela Primaria 17 de Mayo	1
CBTA No. No.17 de Nombre de Dios, Dgo.	1
Escuela Primaria Adolfo López Mateos de Gómez Palacio, Dgo.	1

TOTAL DE QUEJAS RECIBIDAS

AGOSTO 2008

	°. Visitaduría 2°. Visitaduría	
ENERO	63	4
FEBRERO	73	9
MARZO	62	8
ABRIL	70	16
MAYO	59	7
JUNIO	66	17
JULIO	51	18
AGOSTO	58	13
TOTALES	502	92
TOTAL		594

**INFORME DE ACTIVIDADES DEL 10.
AL 31 DE AGOSTO DEL 2008.**

VISITADU RÍA

QUEJAS RECIBIDAS EN EL MES	
En forma personal	62
Por escrito	6
Vía telefónica	2
Correo electrónico	1
Total:	71
LUGAR EN QUE SE RECIBIERON:	
En esta Comisión.	30
En la Segunda Visitaduría de Gómez Palacio Dgo.	11
En el Módulo de la Procuraduría General de Justicia.	7
En el Módulo de El Salto, P. N., Dgo.	6
En el Módulo de la Dirección Municipal de Seguridad Pública.	4
En el Módulo de la Procuraduría General de la República	3
En el Módulo de Canatlán, Dgo.	3
En la Cárcel Municipal de El Salto, P. N., Dgo	2
En la Cárcel Municipal de Santa María del Oro, Dgo	2
En la Cárcel Municipal de Nombre de Dios,	1
En el Módulo de Santiago Papasquiaro, Dgo.	1
En el Ce. Re. So. No. Uno	1
ORIENTACIONES JURIDICAS EN EL MES	
En forma personal	60
Vía telefónica	48
Total:	108

AUTORIDADES SEÑALADAS COMO RESPONSABLES	
Dirección Estatal de Investigación	8
Dirección Municipal de Seguridad Pública de la Capital	7
Secretaría de la Defensa Nacional	5
Policía Federal Preventiva	5
Dirección Estatal de Investigación destacamentada en El Salto, P. N., Dgo.	5
ISSSTE	4
Dirección de Seguridad Pública Municipal de El Salto, P. N., Dgo.	3
Dirección de Protección Ciudadana de Gómez Palacio, Dgo.	3
Agente Investigador del Ministerio Público Patrimoniales IV	2
Agente Investigador del Ministerio Público de Canatlán, Dgo.	2
Agente Investigador del Ministerio Público de Santa María del Oro, Dgo.	2
Dirección de Seguridad Pública Municipal de Nombre de Dios, Dgo.	2
Dirección Estatal de Investigación destacamentada en Nuevo Ideal, Dgo.	2
IMSS	2
CERTMI	1
Agente Investigador del Ministerio Público Delitos Diversos II	1
Hospital General de Gómez Palacio, Dgo.	1
Dirección de Seguridad Pública Municipal de Canatlán, Dgo.	1
Dirección de Seguridad Pública Municipal de Ciudad Lerdo, Dgo.	1
Dirección de Seguridad Pública Municipal de Guadalupe Victoria, Dgo.	1
Dirección de Seguridad Pública Municipal de Nuevo Ideal, Dgo.	1
Dirección Estatal de Investigación destacamentada en Canatlán, Dgo.	1
Dirección Estatal de Investigación destacamentada en Bermejillo, Dgo.	1
Dirección Estatal de Investigación destacamentada en Gómez Palacio, Dgo.	1
Dirección Estatal de Investigación destacamentada en Sta. María del Oro, Dgo.	1
SEMEFO	1
Policía Estatal Preventiva	1
Agente Investigador del Ministerio Público Mesa Uno	1
Agente Investigador del Ministerio Público Mesa Cinco	1
Agente Investigador del Ministerio Público Mesa Diecinueve	1
Agente Investigador del Ministerio Público Mesa Diez	1
Agente Investigador del Ministerio Público Mesa Veintitrés	1
Presidencia Municipal de Villa Unión, Poanas, Dgo.	1
Presidente Municipal de Nuevo ideal, Dgo.	1
Centro de Readaptación Social Número Uno	1
CEDIRESO de El Salto, P. N., Dgo.	1
Inspectores Municipales	1
Comisión Federal de Electricidad	1
Procuraduría de la Defensa del Menor, la Mujer, la Familia	1
Escuela Secundaria Técnica No. 1	1
Colegio Bachilleres "Lomas"	1
Hospital Municipal del Niño	1
Secretaría de Seguridad Pública en el Estado	1

TOTAL DE QUEJAS RECIBIDAS

SEPTIEMBRE 2008

°. Visitaduría 2°. Visitaduría

ENERO	63	4
FEBRERO	73	9
MARZO	62	8
ABRIL	70	16
MAYO	59	7
JUNIO	66	17
JULIO	51	18
AGOSTO	58	13
SEPTIEMBRE	53	20
TOTALES	555	112
TOTAL		667

**INFORME DE ACTIVIDADES DEL 1º.
AL 30 DE SEPTIEMBRE DEL 2008.**

VISITADURÍA

QUEJAS RECIBIDAS EN EL MES	
En forma personal	56
Por escrito	10
Vía telefónica	5
Correo electrónico	1
De oficio	1
Total:	73
LUGAR EN QUE SE RECIBIERON:	
En esta Comisión.	27
En la Segunda Visitaduría de Gómez Palacio Dgo.	20
En el Módulo de la Dirección Municipal de Seguridad Pública.	8
En el Módulo de la Procuraduría General de Justicia.	6
En el Ce. Re. So. No. Uno	3
En el Módulo de El Salto, P. N., Dgo.	2
En el Módulo de Canatlán, Dgo.	2
En la Procuraduría General de la República Delegación Durango	2
En la Cárcel Municipal de El Salto, P. N., Dgo	1
En la Cárcel Municipal de Vicente Guerrero, Dgo.	1
En el Instituto Mexicano del Seguro Social	1
ORIENTACIONES JURIDICAS EN EL MES	
En forma personal	77
Vía telefónica	44
Total:	121

AUTORIDADES SEÑALADAS COMO RESPONSABLES	
Dirección Municipal de Seguridad Pública de la Capital	13
Secretaría de la Defensa Nacional	10
Dirección Estatal de Investigación	7
Agencia Federal de Investigación	3
Dirección de Protección Ciudadana de Gómez Palacio, Dgo.	3
Dirección Estatal de Investigación destacamentada en El Salto, P. N., Dgo.	3
Dirección Estatal de Investigación Región Laguna Zona Tres	2
Dirección de Seguridad Pública Municipal de Canatlán, Dgo.	2
IMSS	2
Agente del Ministerio Público de Gómez Palacio, Dgo.	2
Centro de Readaptación Social Número Dos	2
Escuela Secundaria Gómez Palacio" de Gómez Palacio, Dgo.	2
Policía Federal Preventiva	1
Policía Estatal Preventiva	1
ISSSTE	1
Agente Investigador del Ministerio Público de El Salto, P. N., Dgo.	1
Agente Investigador del Ministerio Público de Nombre de Dios, Dgo.	1
Sub-dirección de Vialidad	1
Inspectores Municipales	1
Centro de Readaptación Social Número Uno	1
Dirección de Seguridad Pública Municipal de Canatlán, Dgo.	1
Dirección de Seguridad Pública Municipal de El Salto, P. N., Dgo.	1
Dirección de Seguridad Pública Municipal de Ciudad Lerdo, Dgo.	1
Dirección de Seguridad Pública Municipal de Nombre de Dios, Dgo.	1
Dirección de Seguridad Pública Municipal de Vicente Guerrero, Dgo.	1
Comandancia de Seguridad Pública de Bernnejillo, Mpio. de Mapimí, Dgo.	1
Agente Investigador del Ministerio Público Mesa Doce	1
Agente Investigador del Ministerio Público Mesa Treinta	1
Agente Investigador del Ministerio Público Mesa Veinticinco	1
Agente Investigador del Ministerio Público Mesa Veinte	1
Escuela Normal de Santa María del Oro, Dgo.	1
Escuela Normal Superior "Lázaro Cárdenas" de Ciudad Lerdo, Dgo.	1
Escuela Secundaria Ramón López Velarde	1
Escuela Secundaria Javier Pérez Gavilán	1
Escuela Secundaria Ignacio Manuel Altamirano	1
Escuela Primaria José María Morelos	1
Escuela Primaria "Miguel Hidalgo" de Gómez Palacio, Dgo.	1
Escuela Primaria Eva Sámano de López Mateos	1
Guardería "Pasitos" de la Secretaría de Desarrollo Social	1
Guardería de la STEUJED	1
Hospital General	1
Hospital Psiquiátrico	1
Juzgado de Primera Instancia del Ramo Penal de Gómez Palacio, Dgo.	1
Colegio de Estudios Científicos y Tecnológicos del Estado de Durango	1
Comité para Construcción de Escuelas del Estado de Durango	1

DIAGNOSTICO DE LAS FUENTES DE INFORMACIÓN

Dirección General de Transportes del Estado	1
Subsecretaría de Educación Región Laguna	1
Defensoría Pública	1

INFORME TERAPIA FAMILIAR				
No. DE PERSONAS ATENDIDAS	MUJERES	HOMBRES	No. DE SESIONES	No. DE HORAS
6	5	1	7	15
TIPO DE CONDUCTA			NUMERO	
Queja			2	
Abusos Deshonestos			2	
Violencia Escolar			1	
Problemas familiares			1	

INFORME VISITA A ESCUELAS		
ESCUELA	PETICION	MOTIVO O DELITO
Escuela Primaria Estatal, Profa. María Ortega León, del poblado 16 de Septiembre, Dgo., antes Cieneguitas.	En apoyo al Depto de Integración Educativa de la SEED.	Violencia Familiar Discapacidad

INFORME DIVERSAS DILIGENCIAS	
DELITO Y /O MOTIVO	NÚMERO
Atención a Víctimas del Delito	24
Elaboración de Informes mensuales y semestral a Presidencia y al Departamento de Informática y Estadística	13
Violencia Familiar	9
Discapacidad Mental	7
Corrupción de Menores	6
Adicción	5
Abusos deshonestos	4
Trastorno Mental	4
Prevención del Delito	2
Discapacidad	2
Actualización Profesional	1

**INFORME ESTADÍSTICO DEL DEPARTAMENTO DE ATENCIÓN
PSICOLÓGICA A LAS VÍCTIMAS DEL DELITO DE LA COMISIÓN ESTATAL
DE DERECHOS HUMANOS DEL ESTADO DE DURANGO
ENERO - ABRIL DE 2008.**

DEPARTAMENTO DE ATENCIÓN PSICOLÓGICA A LAS VÍCTIMAS DEL DELITO					
PERSONAS ATENDIDAS TERAPIA	MUJERES	HOMBRES	DILIGENCIAS	SESIONES	HORAS TERAPIA
50	32	18	63	116	153
DELITO Y / O MOTIVO				NUMERO	
Violencia Familiar				50	
Atención a Víctimas del Delito				28	
Elaboración de Informes mensuales y semestral a Departamento de Informática y Estadística				13	
Corrupción de menores				10	
Abuso sexual				9	
Pacientes con Trastorno de la Personalidad				8	
Depresión Infantil				8	
Homosexualidad				7	
Discapacidad Mental				7	
Abusos deshonestos				6	
Queja				6	
Adicción				5	
Discapacidad				4	
Prevención del Delito				3	
Divorcio				3	
Prevención del Delito				3	
Depresión				3	
Violencia Escolar				2	
Educación Infantil				1	
Trastorno de Déficit de Atención e Hiperactividad				1	
Persona Desaparecida				1	
Actualización Profesional				1	
Problemas familiares				1	
Problemas de Pareja				1	
Enfermedad Terminal				1	

Nota: algunas de las acciones presentaron 2 o más delitos o motivos de los anteriores

CS-09-I-OV-014-08

INFORME DESGLOSADO ENERO-ABRIL 2008.

INFORME ASESORIA PSICOLÓGICA				
No. DE PERSONAS ATENDIDAS	MUJERES	HOMBRES	No. DE SESIONES	No. DE HORAS
12	8	4	12	15
TIPO CONDUCTA			NUMERO	
Violencia Familiar			12	
Pacientes con Trastorno de la Personalidad			3	
Respecto de Queja			1	
Educación Infantil			1	
Divorcio			1	
Prevención del Delito			1	
Persona desaparecida			1	

INFORME TERAPIA BREVE Y DE EMERGENCIA				
No. DE PERSONAS ATENDIDAS	MUJERES	HOMBRES	No. DE SESIONES	No. DE HORAS
26	16	10	90	108
TIPO DE CONDUCTA			NUMERO	
Violencia Familiar			27	
Abuso Sexual			9	
Depresión Infantil			7	
Homosexualidad			7	
Corrupción de Menores			4	
Atención a Víctimas			4	
Depresión			3	
Proceso de Duelo			2	
Trastorno Mental			1	
Respecto de Queja			1	
Discapacidad			1	

INFORME TERAPIA DE PAREJA		
No. DE PERSONAS ATENDIDAS	No. DE SESIONES	No. DE HORAS
6	7	15
TIPO DE CONDUCTA		NUMERO
Queja		2
Trastorno de Déficit de Atención e		1
Depresión Infantil		1
Enfermedad Terminal		1
Problemas de Pareja		1

**INFORME GENERAL ESTADÍSTICO DEL DEPARTAMENTO DE ATENCIÓN
PSICOLÓGICA A LAS VÍCTIMAS DEL DELITO DE LA COMISIÓN ESTATAL
DE DERECHOS HUMANOS DEL ESTADO DE DURANGO
MAYO - AGOSTO DE 2008.**

DEPARTAMENTO DE ATENCIÓN PSICOLÓGICA A LAS VÍCTIMAS DEL DELITO					
PERSONAS ATENDIDAS TERAPIA	MUJERES	HOMBRES	DILIGENCIAS	SESIONES	HORAS TERAPIA
54	34	20	23	65	101
DELITO Y/O MOTIVO				NUMERO	
Violencia Familiar				50	
Alcoholismo				13	
Atención a Víctimas del Delito				10	
Elaboración de Informes mensuales y semestral a Departamento de Informática y Estadística				10	
Divorcio				9	
Prevención del Delito				7	
Discapacidad				6	
Problemas de Pareja				5	
Pacientes con Trastorno de la Personalidad				5	
Depresión Infantil				3	
Problemas de Custodia				3	
Abuso sexual				2	
Adicción				2	
Narcomenudeo				2	
Homosexualidad				1	
Secuestro				1	
Robo con violencia y asociación delictuosa				1	
Queja				1	
Actualización Profesional				1	

**INFORME ESTADÍSTICO DESGLOSADO
MAYO - AGOSTO DE 2008.**

INFORME ASESORIA PSICOLÓGICA				
No. DE PERSONAS ATENDIDAS	MUJERES	HOMBRES	No. DE SESIONES	No. DE HORAS
CS-09-150V-014-08	2	3	5	6
TIPO CONDUCTA			NUMERO	
Asesinato			2	

Pacientes con Trastorno de la Personalidad	1
Respecto de Queja	1
Autoestima	1
Queja	1

INFORME TERAPIA BREVE Y DE EMERGENCIA				
No. DE PERSONAS ATENDIDAS	MUJERES	HOMBRES	No. DE SESIONES	No. DE HORAS
20	13	7	44	65
TIPO DE CONDUCTA			NUMERO	
Violencia Familiar			21	
Alcoholismo			7	
Discapacidad			4	
Depresión Infantil			3	
Abuso Sexual			2	
Trastorno Mental			2	
Homosexualidad			1	
Divorcio			1	
Problemas de Custodia			1	
Problemas de Pareja			1	

INFORME TERAPIA DE PAREJA		
No. DE PERSONAS ATENDIDAS	No. DE SESIONES	No. DE HORAS
6	4	8
TIPO DE CONDUCTA		NUMERO
Problemas de Pareja		4
Alcoholismo		2
Queja		1
Trastorno de la Personalidad		1

INFORME TERAPIA FAMILIAR				
No. DE PERSONAS ATENDIDAS	MUJERES	HOMBRES	No. DE SESIONES	No. DE HORAS
23	16	7	12	22
TIPO DE CONDUCTA			NUMERO	
Violencia Familiar			9	
Divorcio			8	
Alcoholismo			2	
Problemas de custodia			2	

Narcomenudeo	2
Adicción	2

INFORME VISITA A ESCUELAS	
ESCUELA	MOTIVO O DELITO
Escuela Primaria Carmen Serdán TM. Colonia 12 de Diciembre, Municipio de Durango. 21-V-08	Plática a 195 niños, divididos en tres grupos, sobre Prevención del Abuso Infantil; "Cuídate a ti Mismo".
Escuela Primaria Carmen Serdán TM. Colonia 12 de Diciembre, Municipio de Durango. 26-V-08	Plática a Padres de Familia; con el objeto de servir de guía y ayudarle a los padres y a los niños a desarrollar técnicas de comunicación para mejorar su seguridad
Escuela Primaria Carmen Serdán TM. Colonia 12 de Diciembre, Municipio de Durango.	Plática a Personal; titulado "El Rol del Docente en la Educación Infantil". Temas: Vocación del Docente, Trabajo Significativo, Cómo Detectar y prevenir el Abuso Infantil y sus consecuencias, Formas de Abuso Escolar, Maestro como Modelo, Uso de Reforzadores Positivos, El Maestro Facilitador de Valores.
Escuela Secundaria General José Vasconcelos	Conferencia de autoestima a 40 alumnos de lo. "A"; con el objeto de que conozcan el valor propio. Los Derechos deben ser reconocidos como el foco central para lograr que las personas se comprometan con un propósito más elevado en la vida. Con la conciencia de de saber "quién soy"; surge una auténtica fe en el propio ser; así como entereza e integridad en el interior; ya que con la comprensión del propio ser, se experimenta el verdadero auto respeto.

INFORME DIVERSAS DILIGENCIAS	
DELITO Y /O MOTIVO	NÚMERO
CS-09-I-OV-014-05 Atención a Víctimas del Delito	10
Elaboración de Informes mensuales y semestral a Presidencia y al Departamento de Informática y	10

DIAGNOSTICO DE LAS FUENTES DE INFORMACIÓN

Estadística	
Prevención del Delito	7
Alcoholismo	2
Violencia Familiar	2
Discapacidad	2
Trastorno Mental	2
Secuestro	1
Robo con Violencia y Asociación Delictuosa	1
Actualización profesional	1

**SEPTIEMBRE DE 2008
ASESORÍA PSICOLÓGICA**

SEXO	EDAD	MOTIVO DE CONSULTA y/o QUEJA	OBSERVACIÓN	SESIÓN HORAS
	35	Prevención del Delito	Solicita asesoría acerca de problemas familiares y económicos.	1-1
	28	Prevención del Delito	Solicita asesoría acerca de problemas familiares y económicos.	1-1
	13	Prevención del Delito	Asesoría Derechos Humanos, Respeto a la Dignidad Humana. Escuela Secundaria Jaime Torres Bodet.	1-1
	14	Prevención del Delito	Asesoría Derechos Humanos, Respeto a la Dignidad Humana. Escuela Secundaria Jaime Torres Bodet.	1-1

*Pacientes en Proceso Terapéutico incluidos en Informes anteriores.

TERAPIA FAMILIAR

SEXO	EDAD	MOTIVO DE CONSULTA y/o QUEJA	OBSERVACIÓN	SESIÓN HORAS
M	47	Secuestro Shock postraumático	Padre de familia secuestrado en el mes de febrero del año en curso, junto con su hijo y otros compañeros de trabajo; su familia expresa angustia porque se desespera mucho y quiere tomar venganza. Se trabaja en: sensibilización en la necesidad de Terapia Psicológica Individual, fortalecimiento de las redes familiares emocionales y afectivas, culpa, consecuencias de un posible delito.	1-2
F	45			
F	24			
F	21			
CS-09-I-OV-014-08				

DILIGENCIAS PRACTICADAS

DILIGENCIAS	MOTIVO Y/O QUEJA	OBSERVACION
La Profa. María de Lourdes Velásquez Romero, Directora de la Escuela Gregorio Torres Quintero, solicita:	Violencia Familiar	Solicita se brinde Terapia Familiar a 5 familias
Llama la Sra. María de la Cruz Meza García, a solicitar cita para Terapia Psicológica.	Alcoholismo Violencia Familiar	

Fuente: Comisión Estatal de Derechos Humanos 2008.

ANEXO 9

CS-I-09-OV-014-08

COMISION ESTATAL PARA EL ACCESO A LA INFORMACIÓN PÚBLICA, DURANGO.
SOLICITUD DE ACCESO A LA INFORMACIÓN PÚBLICA

Folio: 001*

Fecha: 10 septiembre de 2008

Día Mes Año

**V. NOMBRE DE LA DEPENDENCIA A LA QUE SOLICITA LA
INFORMACIÓN:** Procuraduría General de Justicia

D A T O S D E L S O L I C I T A N T E

observatorio de Violencia Social y de Género en el Municipio de Durango

<i>Apellido Paterno</i>	<i>Apellido Materno</i>	<i>Nombre(s)</i>
<i>Dirección</i>		
<i>Blvd. Fco. Villa</i>	<i>S/N</i>	<i>34080</i>
<i>Calle</i>	<i>No. Colonia o Fraccionamiento</i>	<i>C.P.</i>

Teléfono (s): Oficina (618) 8181090 Celular 618 1584212

I. IDENTIFICACIÓN VIGENTE CON FOTOGRAFÍA

- a) Credencial para votar b) Licencia de manejo c) Pasaporte vigente*
- d) Cartilla de Servicio Militar e) Acta Constitutiva o Poder Notarial f) Otros _____*

II. DESCRIPCIÓN DE LA INFORMACIÓN SOLICITADA

Copia del Informe de la institución sobre la situación de violencia correspondiente a los años 2007 y 2008.

Copia de los registros o sistemas de información estadística que recojan las evidencias de los casos de violencia.

Que le permita al OVSyG Construir un diagnóstico sobre la situación de **violencia**

social y de género en el municipio de Durango. Y contribuir a la creación del **é**

CS-I-09-OV-014-08

05-JunTiclA7
(,) rt rn-yzio

1 i ... q
i i SET. 2L 2008 . 1 1
i i S - TTTT : 1 / i

Banco de datos necesario para la determinación de política pública en esta materia.

VI. DOMICILIO PARA RECIBIR NOTIFICACIONES

Blvd. Fco. Villa	S/N		34080
Calle Durango	No. Dgo	Colonia o Fraccionamiento	C.P.
		8181090	mepere7@hotmail.com
Cludad	Estado	Teléfono	Correo electrónico

V. FORMA EN LA QUE DESEA SE LE ENTREGUE LA INFORMACIÓN

- a) Verbalmente b) Copias Simples (con costo) c) Copias Certificadas (con costo)
d) Disco de 3.5 o CD-ROM (con costo)
e) Otro tipo de medio (especificar) _____

Lo anterior, de conformidad con lo dispuesto en el artículo 28 y 29 de la Ley de Acceso a la Información Pública del Estado de Durango.

VII LA PRESENTE INFORMACIÓN SE UTILIZARÁ ÚNICAMENTE PARA FINES ESTADÍSTICOS:

Sexo: a) Masculino Fecha de Nacimiento: _____ Ocupación: _____
b) ~~Femenino~~ Día Mes Año
Edad _____ Nacionalidad _____

¿Cómo se enteró de la existencia del procedimiento de acceso a la información?

- a) Radio b) Televisión c) Prensa d) Tríptico e) Póster o Cartel
f) Otro medio (especifique) _____

Fecha de Respuesta: _____

Día Mes Año

TURNADO A: LCTC Fabiola Soto Juarez
NOMBRE DEL FUNCIONARIO QUE ATENDIO _____

Informes de Dependencias

CS-I-09-OV-014-08

COMISION ESTATA-L PARA EL ACCESO A LA INFORMACIÓN PÚBLICA, DURANGO.

SOLICITUD DE ACCESO A LA INFORMACIÓN PÚBLICA

Folio: 007

Fecha: 10 de septiembre de 2008

Día Mes Año

V.NOMBRE DE LA DEPENDENCIA A LA QUE SOLICITA LA INFORMACIÓN:

Instituto de la Mujer Duranguense

I V . D A T O S D E L S O L I C I T A N T E

Observatorio de Violencia y Género en el Municipio de

Apellido Paterno *Apellido Materno* *Nombre(s)*

Dirección Blvd. Fco. Villa SIN

34080

Calle *No.* *Colonia o Fraccionamiento* *C.P.*

Teléfono (s): Oficina (618) 8181090

Celular 618 1584212

II. IDENTIFICACIÓN VIGENTE CON FOTOGRAFÍA

a) Credencial para votar

b) Licencia de manejo

c) Pasaporte vigente

*d) Cartilla de Servicio
Militar*

*e) Acta Constitutiva o
Poder Notarial*

t)Otros _____

III. DESCRIPCIÓN DE LA INFORMACIÓN SOLICITADA

Copia del Informe de la institución sobre la situación de violencia correspondiente a los años 2007 y 2008.

Copia de los registros o sistemas de información estadística que recojan las evidencias de los casos de violencia.

Que le permita al OVSyG Construir un diagnóstico sobre la situación de violencia social y de género en el municipio de Durango. Y contribuir a la creación del

Banco de datos necesario para la determinación de política pública en esta materia.

CS-I-09-OV-014-08

V. DOMICILIO PARA RECIBIR NOTIFICACIONES

Bld. Fco. Villa SIN 34080

Calle Durango No. Colonia o C.P.
Fraccionamiento mepere7@hotmail.com

Ciudad Estado Teléfono Correo electrónico

VI. FORMA EN LA QUE DESEA SE LE ENTREGUE LA INFORMACIÓN

- a) *Verbalmente* b) *Copias Simples (con costo)* c) *Copias Certificadas (con costo)*
d) *Disco de 3.5 o CD-ROM (con costo)*
e) *Otro tipo de medio (especificar) _____*

Lo anterior, de conformidad con lo dispuesto en el artículo 28 y 29 de la Ley de • Acceso a la Información Pública del Estado de Durango.

VII. LA PRESENTE INFORMACIÓN SE UTILIZARÁ ÚNICAMENTE PARA FINES ESTADÍSTICOS:

Sexo: a) Masculino Fecha de Nacimiento: _____ Ocupación: _____
b) Femenino Día Mes Año
Edad _____ Nacionalidad _____

¿Cómo se enteró de la existencia de/procedimiento de acceso a la información?

- a) *Radio* b) *Televisión* c) *Prensa* d) *Tríptico* e) *Póster o Cartel*
Otro medio (especifique) _____


Fecha de Respuesta: _____
Día Mes Año

TURNADOA: Lic Osvaldo Martinez Ramos

NOMBRE DEL FUNCIONARIO QUE ATENDIÓ _____

Informes de Dependencias

CS-I-09-OV-014-08



pendencias

H. Ayuntamiento del
Municipio de Durango
2007- 20 10



DURANGO

*2008: Ao del Instituto Tecnológico de Durango:
pionero de/a educación técnica en provincia"*

DIRECCIÓN MUNICIPAL DE
SEGURIDAD PÚBLICA

C. LUIS MIGUEL PINEDA HERNÁNDEZ
COORDINADOR DE LA UNIDAD TECNICA
DE LA INFORMACION MUNICIPAL
PRESENTE:

Conforme al Artículo 18 del, Reglamento de Transparencia y Acceso a la Información Pública para el Municipio 'de Durango, se remite la respuesta al oficio cuyo número de folio es UTIM/S 0391-08 girado a esta DIRECCIÓN MUNICIPAL DE SEGURIDAD PÚBLICA a mi digno cargo, donde cuestiona: *en relación a la infórme de estadísticas de accidentes, contemplados en el periodo de 2007 al 2008.*

- Se anexa un documento que cuenta con una de las estadísticas del Departamento de Accidentes la Dirección Municipal de Seguridad Publica.

Sin otro particular, le reitero la seguridad de mi atente y distinguida consideración.

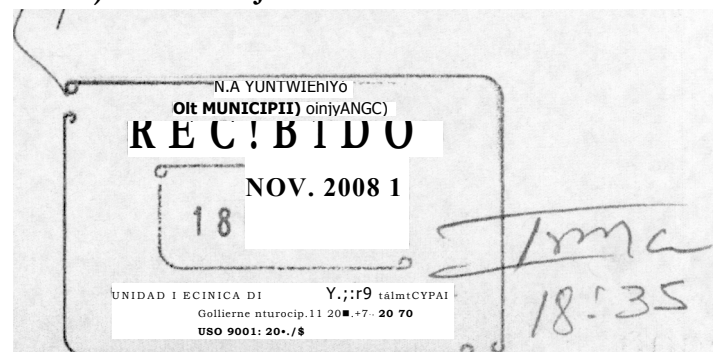


ATENTAMENTE
SUFRAGIO EFECTIVO O REELECCION
Victoria de Durango, 11go. A Nov re de 2008
EL C. DIRECTOR MUNICIPAL DE SEGURIDAD PÚBLICA

CMDIFRARI (AL)IVAR MIJARES

c.c.p. Archtvo/COM

CS-I-09-OV-014-08



Informes de Dependencias

CS-I-09-OV-014-08

Informes de Dependencias

CS-I-09-OV-014-08

II. DOMICILIO PARA RECIBIR NOTIFICACIONES

Blvd. Fco. Villa	SIN		34080
Calle	No.	Colonia o Fraccionamiento	C.P.
Durango	Dgo	8181090	mepere7@hotmail.com
Ciudad	Estado	Teléfono	Correo electrónico

VII. FORMA EN LA QUE DESEA SE LE ENTREGUE LA INFORMACIÓN

- a) Verbalmente
- b) Copias Simples (con costo)
- c) Copias Certificadas (con costo)
- d) Disco de 3.5 o CD-ROM (con costo)
- h) Otro tipo de medio (especificar) _____

Calle	No.	Colonia o Fraccionamiento	C.P.
-------	-----	---------------------------	------

Sexo: a) Masculino b) Femenino Teléfono (s): Oficina (a) de Durango: _____ Celular 618 0584217: _____

b) IDENTIFICACIÓN VIGENTE CON FOTOGRAFÍA

- a) Credencial para votar
- b) Licencia de manejo
- c) Pasaporte vigente
- d) Cartilla de Servicio Militar
- e) Acta Constitutiva o Poder Notarial
- f) Otros _____

III. DESCRIPCIÓN DE LA INFORMACIÓN SOLICITADA

¿Cómo se enteró de la existencia del procedimiento de acceso a la información?
Copia del Informe de la institución sobre la situación de violencia correspondiente

- a) Radio
 - b) Televisión
 - c) Prensa
 - d) Tríptico
 - e) Póster o Cartel
- Copia de los registros o sistemas de información estadística que recojan las evidencias de los casos de violencia.
Otro medio (especifique) _____

Que le permita al OVSyG Construir un diagnóstico sobre la situación de violencia social y de género en el municipio de Durango. Y contribuir a la creación del
Fecha de Respuesta: _____
Día Mes Año

TURNADOA: LIC Jorge Antonio Santiago Arteaga _____

NOMBRE DEL FUNCIONARIO QUE ATENDIÓ _____
CS-I-09-OV-014-08

COMISION ESTATAL PARA EL ACCESO A LA INFORMACION PÚBLICA, DURANGO.
SOLICITUD DE ACCESO A LA INFORMACION PÚBLICA

Folio: 009

Fecha: 10 de septiembre de 2008

Día Mes Año

I. NOMBRE DE LA DEPENDENCIA A LA QUE SOLICITA LA INFORMACIÓN:

Comision Estatal de Derechos Humanos

D A T O S D E L S O L I C I T A N T E

Observatorio de Violencia y Género en el Municipio de Durango

Apellido Paterno

Apellido Materno

Nombre(s)

Dirección Blvd. Fco. Villa S/N

34080

VI. DOMICILIO PARA RECIBIR NOTIFICACIONES

<i>Bld. Fco. Villa</i>	<i>SIN</i>		<i>34080</i>
<i>Calle</i>	<i>No.</i>	<i>Colonia o Fraccionamiento</i>	<i>C.P.</i>
<i>Durango</i>	<i>Dgo</i>	<i>8181090</i>	<i>mepere7@hotmail.com</i>
<i>Ciudad</i>	<i>Estado</i>	<i>Teléfono</i>	<i>Correo electrónico</i>

V. FORMA EN LA QUE DESEA SE LE ENTREGUE LA

INFORMACIÓN a) Verbalmente b) Copias Simples (con costo)
c) Copias Certificadas (con costo) d) Disco de 3.5 o CD-ROM (con costo)
f) Otro tipo de medio (especificar) _____

Sexo: a) Masculino Fecha de Nacimiento: _____ Ocupación: _____
b) Femenino Día Mes Año
Edad Nacionalidad

¿Cómo se enteró de/a existencia del procedimiento de acceso a la información?

a) Radio b) Televisión c) Prensa d) Tríptico e) Póster o Cartel
e) Otro medio (especifique) _____

Fecha de Respuesta: _____

Día Mes Año

TURNADOA: LIC Jorge Antonio Santiago Arteaga -

NOMBRE DEL FUNCIONARIO QUE ATENDIÓ

PODER JUDICIAL DEL ESTADO DE DURANGO

**SECCIÓN: UAIPPJED
OFICIO: 007/08**

L. P. ALEJANDRA BRECEDA SOTO
Pasante de la Escuela de Psicología de la UJED.
Presente.

Con relación a la solicitud de información presentada ante la Unidad para el Acceso a la Información Pública del Poder Judicial del Estado de Durango, recibida con fecha 18 de septiembre de 2007, donde solicita información relacionada con los juicios iniciados por actos de violencia, me permito hacer entrega de las estadísticas comparativas del año 2007 y de los meses de enero a julio del 2008, sobre los delitos más comunes, así como lo relacionado a los juicios iniciados de divorcio, donde un porcentaje de los mismos es generado por la violencia intrafamiliar.

Espero dar respuesta a su petición de información, quedando a su disposición para cualquier duda o aclaración que considere necesaria.

SUFRAGIO EF TIVO, NO REELECCIÓN.
VICTORIA DE DURANG , A 18 DE SEPTIEMBRE DE 2008.

UNIDAD PARA EL ACCE80 A LA
14///ncuPustf.r

**S UNIDAD PARA ACCE
DEL PODER JUDICIAL**

Informes de Dependencias

Bibliografía

Dirección municipal de seguridad pública, Departamento de accidente 1

Informe de actividades del 1°. Al 31 de enero del 2008, Visitaduría Derechos humanos

Informe de casos de violencia intrafamiliar atendidos Por Dif municipal

Instituto de la mujer duranguense

Procuraduría general de justicia. Informe 2007 y 2008

Poder judicial del estado de Durango

Secretaria de seguridad pública.

Servicios de salud de Durango, Dirección de servicios de salud, Subdirección de atención a la salud de la mujer, Programa de prevención y atención de la violencia familiar y género, Informe mensual

Sistema estatal para el desarrollo integral de la familia, Subdirección de planeación y modelos de atención departamento de estadística

<http://www.ifai.org.mx/SolicitudInfo/SolicitudInfoPublica>. [En red] Visitado el 28 de Diciembre de 2008.

Disponible en red: consultado el 12 de enero de 2008:
http://www.esmeralda.gob.mx/index.php?option=com_content&task=view&id=13&Itemid]