INFORMACIÓN ECONÓMICA Y ESTATAL

Aguascalientes

Contenido

Geografía y Población	2
Actividad Económica	5
Sector Externo	10
Ciencia y Tecnología	13
Directorio	15
Informes de Labores	17

SE
SECRETARÍA DE ECONOMÍA

INFORMACIÓN
ECONÓMICA Y ESTATAL

Geografía y Población

SE
SECRETARÍA DE ECONOMÍA

Palacio de Gobierno
Fuente: http://www.visitmexico.com/es/itinerario-feria-de-aguascalientes

El estado de Aguascalientes cuenta con una superficie de 5,616 km^2. Se localiza en el centro-norte del país. El clima es semiseco, principalmente, con una temperatura media anual entre 17 y 18 grados centígrados, y una precipitación total anual de 526 mm[1].

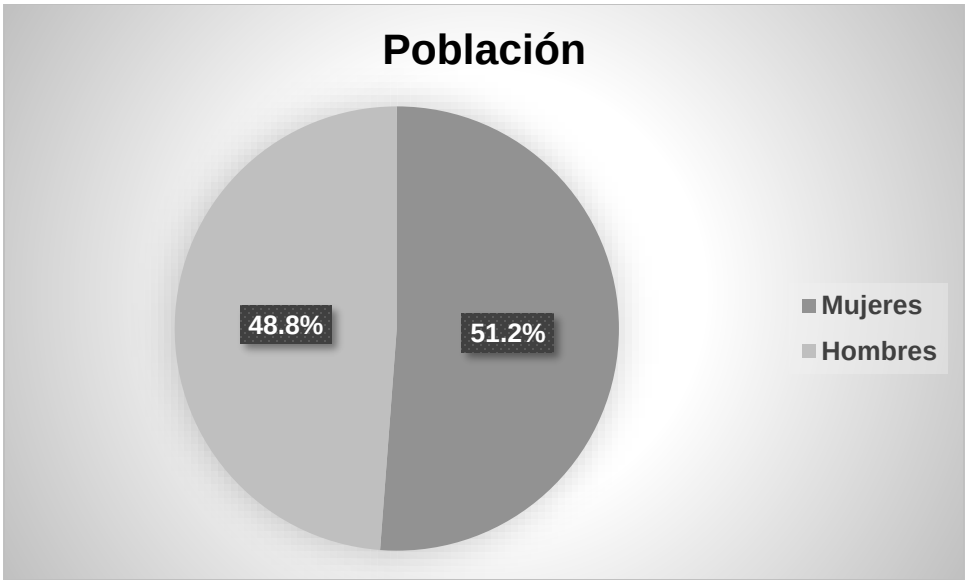

La población total es de 1,312,544 personas, de las cuales el 51.2% son mujeres y el 48.8% hombres, según la Encuesta Intercensal 2015 del Instituto Nacional de Estadística y Geografía (INEGI).

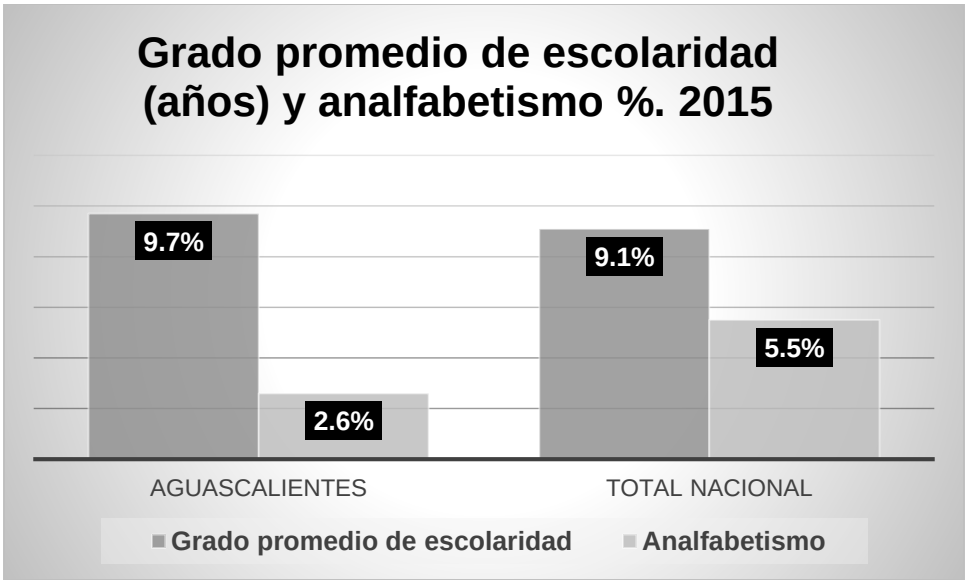

En lo que respecta al nivel educativo, en el 2015 tuvo un grado promedio de escolaridad de 9.7 por encima del promedio nacional que fue de 9.1, y un bajo índice de analfabetismo (2.6%) en comparación con el total nacional (5.5%)[2].

Referencias:
1 Instituto Nacional de Estadística y Geografía (INEGI).
2 Instituto Nacional de Estadística y Geografía (INEGI), Encuesta Intercensal 2015.

Regresar

INFORMACIÓN
ECONÓMICA Y ESTATAL

Actividad Económica

SE
SECRETARÍA DE ECONOMÍA

Instalaciones Planta NISSAN
Fuente: http://www.nissan-sentra.com

El Producto Interno Bruto (PIB) de Aguascalientes en 2014 representó el 1.2% con respecto al total nacional y en comparación con el año anterior tuvo una variación en valores constantes de 11.26%[1].

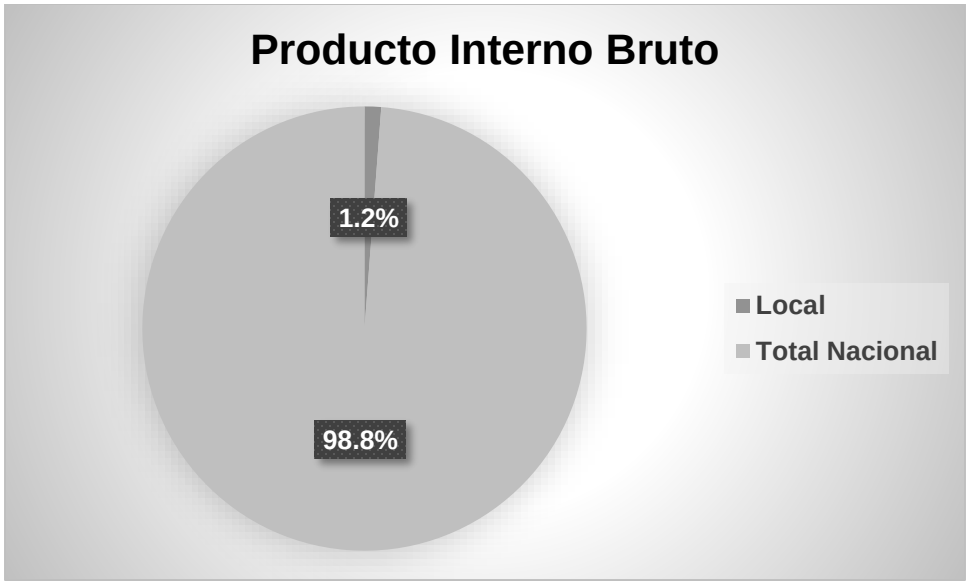

El indicador trimestral de la actividad económica estatal (ITAEE), ofrece un panorama de la situación y evolución económica del estado en el corto plazo. Para el primer trimestre de 2016, Aguascalientes registró un crecimiento a tasa anual en el total de su economía de 3.8% con respecto al mismo periodo del año anterior[1].

Indicador Trimestral de la Actividad Económica Estatal		
Denominación	Variación % 1er trimestre 2016 *p/	Posición a nivel nacional
Total Nacional	2.5	
Aguascalientes	3.8	9
Actividades primarias	11	8
Actividades secundarias	2.3	15
Actividades terciarias	4.8	9

*Variación porcentual real respecto al mismo periodo del año anterior.

Por grupo de actividad económica**, las actividades primarias, secundarias y terciarias, tuvieron una variación anual de 11, 2.3 y 4.8%, respectivamente. Las actividades primarias fueron las que tuvieron una mayor contribución a la economía del estado.

Según cifras del INEGI, al mes de septiembre de 2016, la ciudad de Aguascalientes registró una tasa de inflación anual de 3.06%, por encima de la inflación nacional (2.97%).

De acuerdo al Directorio Estadístico Nacional de Unidades Económicas[2], esta entidad federativa cuenta con 56,204 Unidades Económicas, lo que representa el 1.1% del total en nuestro país.

Al segundo trimestre de 2016, la Población Económicamente Activa (PEA)*** ascendió a 544,173 personas, lo que representó el 60.5 % de la población en edad de trabajar. Del total de la PEA, el 95.9 % está ocupada y 4.1 % desocupada[3].

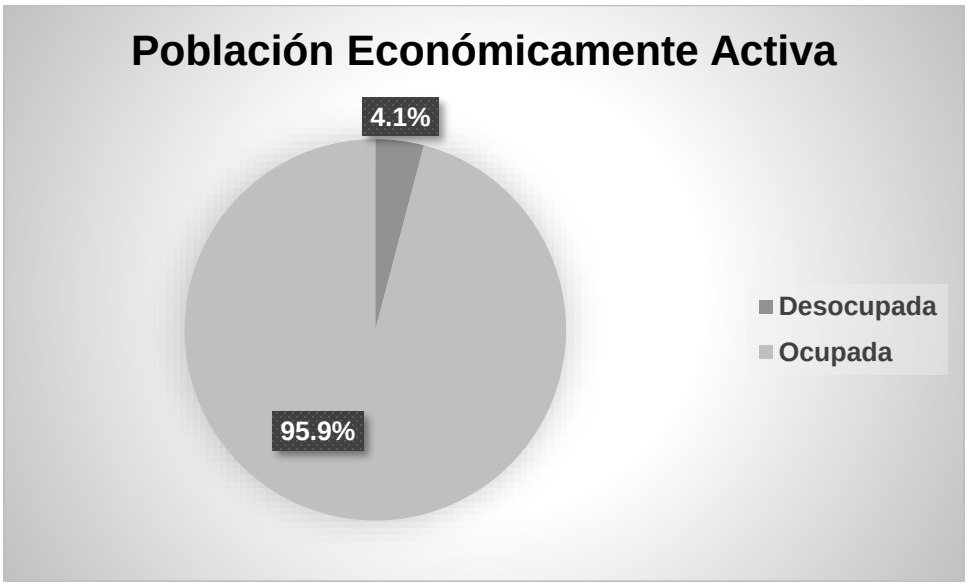

Entre las principales actividades se encuentran: fabricación de maquinaria y equipo (20.6%); comercio (14.9%); construcción (11.3%); servicios inmobiliarios y de alquiler de bienes muebles e intangibles (11.1%); y transportes, correos y almacenamiento (4.7%). Juntas representan el 62.6% del PIB estatal[1].

Los sectores estratégicos son: productos para la construcción, automotriz, maquinaria y equipo, agroindustrial, robótica, tecnologías de la información, electrónica, textil, servicios médicos, metalmecánico, minería, y aeroespacial-aeronáutico (en desarrollo)[4].

En el rubro de infraestructura productiva, el estado cuenta con 19 parques industriales y/o tecnológicos[4]:

Parques públicos

- Desarrollo Industrial Gigante de los Arellano
- Parque Industrial Calvillo
- Parque Industrial Chichimeco
- Parque Industrial de Logística Automotriz
- Parque Industrial del Valle de Aguascalientes
- Parque Industrial El Llano
- Parque Industrial San Francisco 1
- Parque Industrial San Francisco 2
- Parque Industrial San Francisco 3
- Tecnopolo 1
- Tecnopolo 2

Parques privados

- Douki Seisan
- FINSA
- Parque Industrial Altec
- Parque Industrial El Vergel
- Parque Industrial San Francisco 4
- Parque Industrial Siglo XXI

Parques municipales

- Ciudad Industrial
- Rafael Medina González

Con base en el Anuario estadístico y geográfico por entidad federativa 2015, el estado de Aguascalientes contaba en el 2014 con una longitud carretera de 2,345 km, 222.6 km de vías férreas, un aeropuerto internacional y un aeródromo[1].

Según el informe Doing Business 2016[5], publicado por el Grupo Banco Mundial, que clasifica a las economías por su facilidad para hacer negocios, el estado de Aguascalientes ocupa el 1er lugar en México, a diferencia del informe anterior donde ocupó el 2°.

Asimismo, al desagregar este indicador se observa que Aguascalientes ocupa el 16° lugar para apertura de una empresa, el 3° respecto a la obtención de permisos de construcción, el 1° en registro de propiedades y el 6° en cumplimiento de contratos.

Referencias:
1 Instituto Nacional de Estadística y Geografía (INEGI), 2016.
2 Directorio Estadístico Nacional de Unidades Económicas (DENUE), Instituto Nacional de Estadística y Geografía (INEGI). (DENUE interactivo abril 2016).
3 Resultados de la Encuesta Nacional de Ocupación y Empleo (ENOE). Cifras durante el segundo trimestre 2016 [octubre 2016]. Instituto Nacional de Estadística y Geografía (INEGI).
4 Delegación Federal de la Secretaría de Economía en el estado de Aguascalientes, julio 2016.
5 Reporte Doing Business 2016. México. Disponible en: http://espanol.doingbusiness.org/reports/subnational-reports/mexico

p/ Cifras preliminares.
*** Las actividades primarias están relacionadas con la agricultura, ganadería, aprovechamiento forestal, pesca y caza. Las actividades secundarias corresponden a los sectores dedicados a la industria de la minería, manufacturas, construcción y electricidad. Finalmente, las actividades terciarias conciernen al comercio, transportes, correos y almacenamiento, entre otras.*
**** Personas de 14 años y más que durante el periodo de referencia realizaron o tuvieron una actividad económica (población ocupada) o buscaron activamente realizar una en algún momento del mes anterior al día de la entrevista (población desocupada).*

Regresar

INFORMACIÓN
ECONÓMICA Y ESTATAL

Sector Externo

SE
SECRETARÍA DE ECONOMÍA

Según cifras del Instituto Nacional de Estadística y Geografía (INEGI)[1], durante 2014 Aguascalientes ocupó el 15° lugar por el valor de sus exportaciones, que alcanzaron un monto de 8,408.5 mdd*, lo que representó el 2.4% a nivel nacional. Como principal actividad destacó la industria manufacturera con un valor en sus exportaciones de 8,336.8 mdd. El subsector con mayor participación fue la fabricación de equipo de transporte que representó el 80.3%.

De enero a junio de 2016, la entidad atrajo una Inversión Extranjera Directa (IED) de 159.5 mdd, lo que representó el 1.1% del total nacional[2].

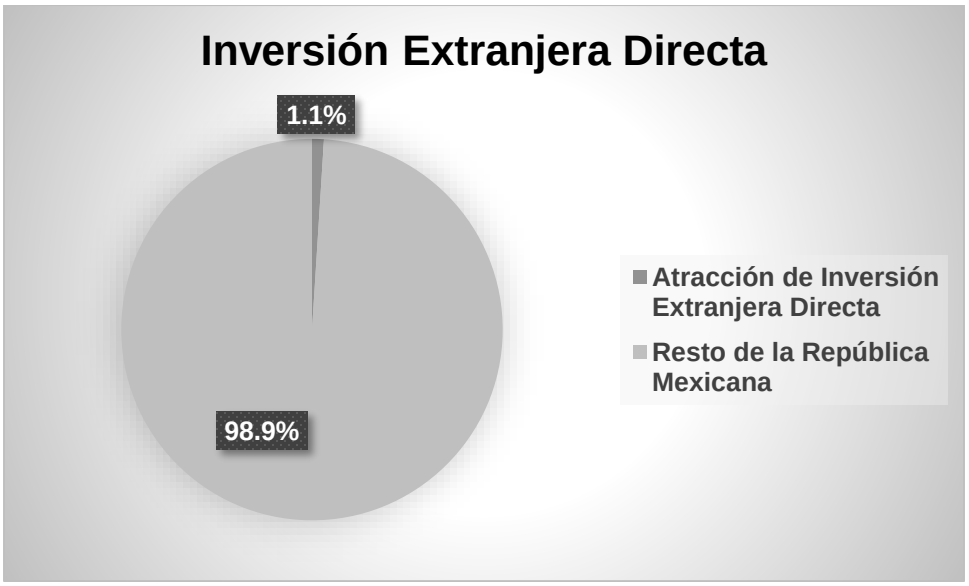

Con respecto a las remesas, alcanzó un total de 189.9 mdd durante el periodo enero-junio de 2016, lo que significó un crecimiento de 11.4% con respecto al mismo periodo del año anterior. Ocupó el 25° lugar en el país, ya que concentró el 1.4% del total nacional[3].

Referencias:

1 Instituto Nacional de Estadística y Geografía. Banco de Información Económica. Estadísticas de Exportaciones por Entidad Federativa (abril 2016). http://www.inegi.org.mx/sistemas/bie/
2 Secretaría de Economía. Cifras actualizadas al 9 de septiembre de 2016. http://www.gob.mx/cms/uploads/attachment/file/127022/Informe_Congreso-2016-2T.pdf
3 Banco de México (BANXICO), agosto 2016.

** Se consideran únicamente las actividades económicas relacionadas con la extracción de petróleo, minería no petrolera e industrias manufactureras.*

Regresar

INFORMACIÓN
ECONÓMICA Y ESTATAL

Ciencia y Tecnología

SE
SECRETARÍA DE ECONOMÍA

De acuerdo al Índice Nacional de Ciencia, Tecnología e Innovación 2015, publicado por el Centro de Análisis para la Investigación en Innovación (CAIINNO), la entidad se ubica en la 9ª posición de las 32 entidades. Entre los principales indicadores que reporta dicho índice, la entidad ocupa los siguientes lugares[1]:

5º en Infraestructura material e intelectual
19º en Inversión pública y privada en ciencia, tecnología e innovación
27º en Producción científica
5º en Tecnologías de la Información

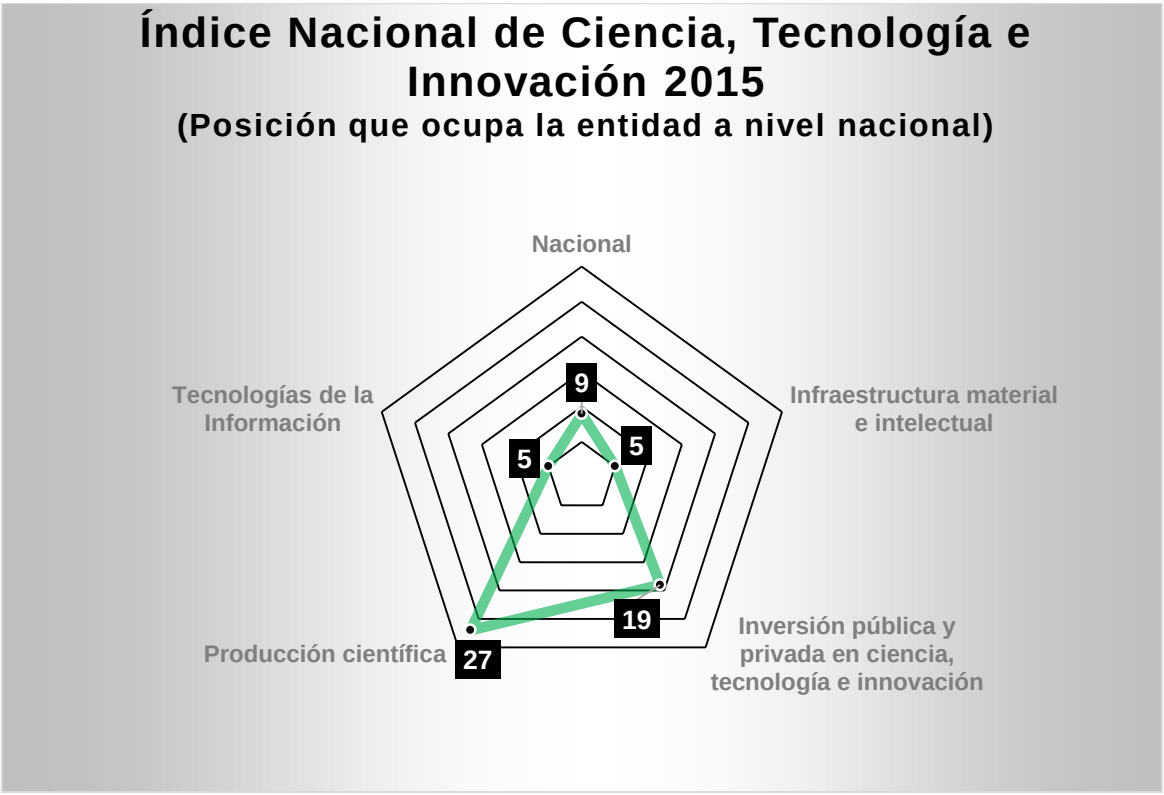

Referencias:
1 Índice Nacional de Ciencia, Tecnología e Innovación 2015, publicado por el Centro de Análisis para la Investigación en Innovación (CAIINNO) septiembre 2016. Disponible en: http://www.caiinno.org/wp-content/uploads/2016/01/INCTI-CAIINNO2015.pdf

Regresar

INFORMACIÓN
ECONÓMICA Y ESTATAL

Directorio

SE
SECRETARÍA DE ECONOMÍA

Delegación en Aguascalientes

Encargado de Despacho: Lic. Daniel Alejandro Rodríguez Soto
Dirección: Av. Tecnológico No. 106 Ex-Hda. Ojo Caliente, entre Av. Convención y Av. López Mateos Col. 4° Centenario, C.P. 20190, Aguascalientes, Ags.
Teléfonos: Lada (01) (449) 970 2501, 970 2503, 970 2504 y 970 3315
Fax: (449) 970 2502. Ext. 80204
Correo electrónico:
daniel.rodriguez@economia.gob.mx

Semblanza

Estudió la Licenciatura en Administración Financiera Internacional en el Instituto Tecnológico de Estudios Superiores de Monterrey (ITESM). Cursó un programa de Experiencia Emprendedora Internacional por la Universidad Internacional de Babson en Massachusetts, Estados Unidos de América, así como un semestre de estudios especializados en negocios internacionales en la Universidad Sueca de Jönköping International Business School.

Se ha desempeñado por dos años y diez meses como Coordinador de Servicios de la Delegación de Economía en Aguascalientes. Previamente se desempeñó por más de un año como como Analista y Coordinador de Finanzas en el Corporativo Ortus, un conglomerado empresarial del sector transporte a nivel nacional. Tiene amplia experiencia como asesor y gestor de inversiones en el mercado nacional e internacional bursátil.

Regresar

INFORMACIÓN
ECONÓMICA Y ESTATAL

Informes de Labores

- ✓ Informe 2015
- ✓ Informe 2014

Regresar

SE
SECRETARÍA DE ECONOMÍA