




Programa de Trabajo de la Campaña Manejo Fitosanitario de Chile, a operar con recursos del Subcomponente de Sanidad Vegetal del Programa de Prevención y Manejo de Riesgos 2012, en el estado de Zacatecas.



Vivir Mejor

2012

ay
04128

"Este programa es público, ajeno a cualquier partido político. Queda prohibido el uso para fines distintos a los establecidos en el programa."

CONTENIDO

1.- LEYENDA DEL PROGRAMA DE TRABAJO

2.- PORTADA

3.- JUSTIFICACIÓN

3.1.- Importancia económica del cultivo

3.2.- Importancia de la plaga

4.- OBJETIVO – META

5.- OPERATIVIDAD

5.1.- Recursos humanos


5.2.- Parque vehicular

6.- CALENDARIZACIÓN DE METAS

7.- NECESIDADES FÍSICAS Y FINANCIERAS

8.- INDICADORES

9.- HOJA DE FIRMAS

 04128

3.- JUSTIFICACIÓN

3.1.- Importancia económica del cultivo

IMPORTANCIA ECONÓMICA DEL CULTIVO

PROGRAMA 2012

COMITÉ ESTATAL DE SANIDAD VEGETAL

ESTADO: ZACATECAS

MANEJO FITOSANITARIO DEL CHILE

Muestreo (Cultivos Anuales)

CULTIVO	MUNICIPIO	NUMERO DE PRODUCTORES	SUPERFICIE (HAS)	PRODUCCIÓN (TON)	VALOR DE LA PRODUCCIÓN	COSTO DE PRODUCCIÓN	COSTOS FITOSANITARIOS
chile	CALERA	17	515.00	580.00	1,680,000.00	6,291,320.00	957,040.00
	CUAUHTEMOC	1	16.00	0.00	0.00	0.00	0.00
	FRESNILLO	18	392.00	622.00	1,866,000.00	6,987,859.00	1,062,998.00
	GENERAL ENRIQUE ESTRADA	1	15.00	30.00	90,000.00	310,785.00	51,270.00
	GENERAL PANFILO NATERA	2	34.00	12.00	36,000.00	134,814.00	20,508.00
	LORETO	1	40.00	0.00	0.00	0.00	0.00
	LUIS MOYA	5	26.00	0.00	0.00	0.00	0.00
	MORELOS	10	206.00	276.00	828,000.00	2,929,222.00	471,684.00
	OJOCALIENTE	4	110.00	50.00	150,000.00	561,725.00	85,450.00
	PANUCO	5	46.00	0.00	0.00	0.00	0.00
	VETAGRANDE	1	10.00	20.00	60,000.00	224,690.00	34,180.00
	VILLA DE COS	4	148.00	246.00	738,000.00	2,714,687.00	420,414.00
	VILLA GONZALEZ ORTEGA	3	44.00	0.00	0.00	0.00	0.00
	ZACATECAS	1	20.00	40.00	120,000.00	414,380.00	68,360.00
	TOTAL	73	1,622.00	1,856.00	5,568,000.00	20,569,482.00	3,171,904.00
	TOTAL GENERAL	73	1,622.00	1,856.00	5,568,000.00	20,569,482.00	3,171,904.00

SICAFI: 19/04/2012
 Hora: 12:22:56 p.m.



Handwritten signature and number:
 04128

3.2.- Importancia de la plaga

IMPORTANCIA DE LA PLAGA						
PROGRAMA 2012						
COMITÉ ESTATAL DE SANIDAD VEGETAL						
ESTADO: ZACATECAS						
MANEJO FITOSANITARIO DEL CHILE						
Muestreo (Cultivos Anuales)						
PLAGA	MUNICIPIO	NUMERO DE PRODUCTORES	NIVEL DE INFESTACIÓN	SUPERFICIE CON PLAGA (HA)	NO. DE SITIOS CON PLAGA	
GUSANO DEL FRUTO	CALERA	12.00	15.93	223.00	29	
	CUAUHEMOC	1.00	41.67	16.00	2	
	FRESNILLO	4.00	16.20	38.00	5	
	MORELOS	2.00	14.00	45.00	5	
	VETAGRANDE	1.00	10.00	5.00	1	
	TOTAL	20	17.39	327.00	42	
MOSQUITA BLANCA	CALERA	3.00	32.82	25.00	3	
	MORELOS	1.00	45.71	10.00	1	
	TOTAL	24	36.04	362.00	46	
PARATRIOZA	CALERA	1.00	40.00	10.00	1	
	MORELOS	3.00	37.12	23.00	3	
	TOTAL	28	37.84	395.00	50	
PULGONES	CALERA	11.00	10.61	192.00	23	
	CUAUHEMOC	1.00	13.75	16.00	2	
	FRESNILLO	15.00	6.08	114.00	14	
	GENERAL ENRIQUE ESTRADA	1.00	0.00	0.00	0	
	GENERAL PANFILO NATERA	2.00	10.54	34.00	5	
	LORETO	1.00	4.00	40.00	4	
	LUIS MOYA	5.00	15.59	24.00	6	
	MORELOS	8.00	4.25	30.00	4	
	OJOCALIENTE	4.00	5.99	110.00	13	
	PANUCO	5.00	8.17	46.00	5	
	VETAGRANDE	1.00	15.00	5.00	1	
	VILLA DE COS	4.00	4.01	155.00	19	
	VILLA GONZALEZ ORTEGA	3.00	11.63	44.00	6	
	ZACATECAS	1.00	0.00	0.00	0	
	TOTAL	62	7.49	810.00	102	

SICAFI: 19/04/2012
 Hora: 12:26:27 p.m.



04128

4.- OBJETIVO – META

OBJETIVO - META

PROGRAMA 2012

COMITÉ ESTATAL DE SANIDAD VEGETAL

ESTADO: ZACATECAS

MANEJO FITOSANITARIO DEL CHILE

Muestreo (Cultivos Anuales)

PARATRIOZA

MUNICIPIO	NUMERO DE PRODUCTORES	NO. DE SITIOS A ATENDER	SUPERFICIE A ATENDER(HA)	NIVEL DE INFESTACIÓN PROMEDIO ACTUAL	NIVEL DE INFESTACIÓN ESPERADA(OBJETIVO)
CALERA	1	1	10.00	40.00	20.00
MORELOS	3	3	23.00	37.12	20.00
TOTAL	4	4	33.00	37.84	20.00

GUSANO DEL FRUTO

MUNICIPIO	NUMERO DE PRODUCTORES	NO. DE SITIOS A ATENDER	SUPERFICIE A ATENDER(HA)	NIVEL DE INFESTACIÓN PROMEDIO ACTUAL	NIVEL DE INFESTACIÓN ESPERADA(OBJETIVO)
CALERA	12	29	223.00	15.93	10.00
CUAUHTEMOC	1	2	16.00	41.67	20.00
FRESNILLO	4	5	38.00	16.20	10.00
MORELOS	2	5	45.00	14.00	10.00
VETAGRANDE	1	1	5.00	10.00	8.00
TOTAL	20	42	327.00	17.39	11.60

MOSQUITA BLANCA

MUNICIPIO	NUMERO DE PRODUCTORES	NO. DE SITIOS A ATENDER	SUPERFICIE A ATENDER(HA)	NIVEL DE INFESTACIÓN PROMEDIO ACTUAL	NIVEL DE INFESTACIÓN ESPERADA(OBJETIVO)
CALERA	3	3	25.00	32.82	20.00
MORELOS	1	1	10.00	45.71	20.00
TOTAL	4	4	35.00	36.04	20.00

PULGONES

MUNICIPIO	NUMERO DE PRODUCTORES	NO. DE SITIOS A ATENDER	SUPERFICIE A ATENDER(HA)	NIVEL DE INFESTACIÓN PROMEDIO ACTUAL	NIVEL DE INFESTACIÓN ESPERADA(OBJETIVO)
CALERA	11	31	257.00	10.61	10.00
CUAUHTEMOC	1	2	16.00	13.75	10.00
FRESNILLO	15	45	354.00	6.08	4.00
GENERAL ENRIQUE ESTRADA	1	2	15.00	0.00	0.00
GENERAL PANFILO NATERA	2	5	34.00	10.54	10.00
LORETO	1	4	40.00	4.00	3.00
LUIS MOYA	5	7	26.00	15.59	10.00
MORELOS	8	19	128.00	4.25	3.00
OJOCALIENTE	4	13	110.00	5.99	4.00
PANUCO	5	5	46.00	8.17	6.00
VETAGRANDE	1	1	5.00	15.00	10.00
VILLA DE COS	4	19	183.00	4.01	3.00
VILLA GONZALEZ ORTEGA	3	6	44.00	11.63	10.00
ZACATECAS	1	2	20.00	0.00	0.00
TOTAL	62	161	1,278.00	7.49	5.93

04128
 Este programa es público, ajeno a cualquier partido político. Queda prohibido el uso para fines distintos a los establecidos en el programa."

5.- OPERATIVIDAD

5.1.- Recursos humanos

PROGRAMA 2012
NECESIDADES FISICAS Y FINANCIERAS
COMITÉ ESTATAL DE SANIDAD VEGETAL
ESTADO: ZACATECAS

MANEJO FITOSANITARIO DEL CHILE

Recursos Humanos

Concepto	No. de personas	No. de Meses	Inversión total(\$)	Financiamiento(\$)		Meses												
				Federal	Estatal	Enero	Febrero	Marzo	Abril	Mayo	Junio	Julio	Agosto	Septiembre	Octubre	Noviembre	Diciembre	
COORDINADOR DE CAMPAÑAS FITOSANITARIAS - FELIPE MARTINEZ PARTIDA	1	3	58,962.00	0.00	58,962.00	0	0	0	1	1	1	0	0	0	0	0	0	0
INTENDENCIA - MA. DEL REFUGIO ROJAS LOERA	1	3	4,000.00	0.00	4,000.00	0	0	0	1	1	1	0	0	0	0	0	0	0
JORNALES - JORNALES	1	3	0.00	0.00	0.00	0	0	0	0	500	1000	500	0	0	0	0	0	0
AUXILIAR DE CAMPO - Apolinar Chaidez Cortez	1	6	0.00	0.00	0.00	0	0	0	1	1	1	1	1	1	1	1	1	1
AUXILIAR DE CAMPO - Adriana Guadalupe Espinoza Espinoza	1	6	72,000.00	0.00	72,000.00	0	0	0	1	1	1	1	1	1	1	1	1	1
GRATIFICACION DE FIN DE AÑO - ARTURO GARCIA GARCIA	1	1	0.00	0.00	0.00	0	0	0	0	0	0	0	0	0	0	0	0	1
GRATIFICACION DE FIN DE AÑO - Apolinar Chaidez Cortez	1	1	0.00	0.00	0.00	0	0	0	0	0	0	0	0	0	0	0	0	1
GRATIFICACION DE FIN DE AÑO - Adriana Guadalupe Espinoza	1	1	0.00	0.00	0.00	0	0	0	0	0	0	0	0	0	0	0	0	1
			134,962.00	0.00	134,962.00													

SICAFI: 02/05/2012

Hora: 07:58:18 a.m.



5.2.- Parque vehicular

PROGRAMA 2012

REPORTE DEL PARQUE VEHICULAR

COMITÉ ESTATAL DE SANIDAD VEGETAL DE ZACATECAS

MANEJO FITOSANITARIO DEL CHILE

Plaga: PARATRIOZA

Número Económico	Equipo	Placas	Nombre del Responsable
3GCEC14X48M112433	SILVERADO 2008 2	ZF-63900	FELIPE MARTINEZ PARTIDA
93CXM80RX4C144200	TORNADO 1 2004	ZF-63842	Apolinar Chaidez Cortez
3N1FB31S58K361992	TSURU NISSAN 2008	ZHB-6809	ARTURO GARCIA GARCIA

04128

H pa.

7

Q

"Este programa es público, ajeno a cualquier partido político. Queda prohibido el uso para fines distintos a los establecidos en el programa."

6.- CALENDARIZACIÓN DE METAS

PROGRAMA 2012
COMITÉ ESTATAL DE SANIDAD VEGETAL

D. ALBERTO S. GENERAL

ESTADO: ZACATECAS
CALENDARIZACIÓN DE METAS

ACCIÓN	SUBACCIÓN	UNIDAD DE MEDIDA	META	ENERO	FEBRERO	MARZO	ABRIL	MAYO	JUNIO	JULIO	AGOSTO	SEPTIEMBRE	OCTUBRE	NOVIEMBRE	DECIEMBRE
TRAMPEO	SUPERFICIE TRAMPEADA	HECTÁREAS	2,000.00	0.00	0.00	0.00	0.00	501.00	999.00	500.00	0.00	0.00	0.00	0.00	0.00
	TRAMPAS COLOCADAS	NÚMERO	800	0	0	0	0	201	399	200	0	0	0	0	0
	TRAMPAS REVISADAS	NÚMERO	3,200	0	0	0	0	804	1,596	800	0	0	0	0	0
MUESTREO	SUPERFICIE MUESTREADA	HECTÁREAS	2,000.00	0.00	0.00	0.00	500.00	500.00	500.00	500.00	0.00	0.00	0.00	0.00	0.00
	SITOS MUESTREADOS	NÚMERO	200	0	0	0	52	52	46	46	0	0	0	0	0
CONTROL BIOLÓGICO	SUPERFICIE CONTROLADA	HECTÁREAS	2,000.00	0.00	0.00	0.00	0.00	498.00	1,002.00	500.00	0.00	0.00	0.00	0.00	0.00
	SITOS CONTROLADOS	NÚMERO	200	0	0	0	0	49	102	50	0	0	0	0	0
CAPACITACIÓN	PLÁSTICAS A PRODUCTORES	NÚMERO	12	0	0	0	6	6	0	0	0	0	0	0	0
DIVULGACIÓN	SPOTS	NÚMERO	300	0	0	0	100	200	0	0	0	0	0	0	0
SICAFI	INFORMES TÉCNICOS	NÚMERO	9	0	0	0	1	1	1	1	1	1	1	1	1
	INFORMES FINANCIEROS	NÚMERO	9	0	0	0	1	1	1	1	1	1	1	1	1
EVALUACIÓN	EVALUACIÓN	NÚMERO	1	0	0	0	0	0	0	0	0	0	0	0	1
SUPERVISIÓN	SUPERVISIÓN	NÚMERO	2	0	0	0	0	1	0	1	0	0	0	0	0

SICAFI: 19/04/2012
Hora: 01:35:04 p.m.



PROGRAMA 2012
COMITÉ ESTATAL DE SANIDAD VEGETAL
ESTADO: ZACATECAS

Problema: GUSANO DEL FRUTO

CALENDARIZACIÓN DE METAS															
ACCIÓN	SUBACCIÓN	UNIDAD DE MEDIDA	META	ENERO	FEBRERO	MARZO	ABRIL	MAYO	JUNIO	JULIO	AGOSTO	SEPTIEMBRE	OCTUBRE	NOVIEMBRE	DECIEMBRE
MUESTREO	SUPERFICIE MUESTREADA	HECTÁREAS	500	0	0	0	125	125	125	125	0	0	0	0	0
	SITOS MUESTREADOS	NÚMERO	50	0	0	0	13	13	12	12	0	0	0	0	0
CONTROL BIOLÓGICO	SUPERFICIE CONTROLADA	HECTÁREAS	500	0	0	0	0	0	0	500	0	0	0	0	0
	SITOS CONTROLADOS	NÚMERO	50	0	0	0	0	0	0	50	0	0	0	0	0
CAPACITACIÓN	PLÁSTICAS A PRODUCTORES	NÚMERO	3	0	0	0	1	2	0	0	0	0	0	0	0

Problema: PARATRIOZA

CALENDARIZACIÓN DE METAS															
ACCIÓN	SUBACCIÓN	UNIDAD DE MEDIDA	META	ENERO	FEBRERO	MARZO	ABRIL	MAYO	JUNIO	JULIO	AGOSTO	SEPTIEMBRE	OCTUBRE	NOVIEMBRE	DECIEMBRE
TRAMPEO	SUPERFICIE TRAMPEADA	HECTÁREAS	667	0	0	0	0	167	333	167	0	0	0	0	0
	TRAMPAS COLOCADAS	NÚMERO	267	0	0	0	0	67	133	67	0	0	0	0	0
	TRAMPAS REVISADAS	NÚMERO	1,068	0	0	0	0	268	532	268	0	0	0	0	0
MUESTREO	SUPERFICIE MUESTREADA	HECTÁREAS	500	0	0	0	125	125	125	125	0	0	0	0	0
	SITOS MUESTREADOS	NÚMERO	50	0	0	0	13	13	12	12	0	0	0	0	0
CONTROL BIOLÓGICO	SUPERFICIE CONTROLADA	HECTÁREAS	500	0	0	0	0	166	334	0	0	0	0	0	0
	SITOS CONTROLADOS	NÚMERO	50	0	0	0	0	16	34	0	0	0	0	0	0
CAPACITACIÓN	PLÁSTICAS A PRODUCTORES	NÚMERO	3	0	0	0	2	1	0	0	0	0	0	0	0
DIVULGACIÓN	SPOTS	NÚMERO	300	0	0	0	100	200	0	0	0	0	0	0	0
SICAFI	INFORMES TÉCNICOS	NÚMERO	9	0	0	0	1	1	1	1	1	1	1	1	1
	INFORMES FINANCIEROS	NÚMERO	9	0	0	0	1	1	1	1	1	1	1	1	1
EVALUACIÓN	EVALUACIÓN	NÚMERO	1	0	0	0	0	0	0	0	0	0	0	0	1

Problema: MOSQUITA BLANCA

CALENDARIZACIÓN DE METAS															
ACCIÓN	SUBACCIÓN	UNIDAD DE MEDIDA	META	ENERO	FEBRERO	MARZO	ABRIL	MAYO	JUNIO	JULIO	AGOSTO	SEPTIEMBRE	OCTUBRE	NOVIEMBRE	DECIEMBRE
TRAMPEO	SUPERFICIE TRAMPEADA	HECTÁREAS	667	0	0	0	0	167	333	167	0	0	0	0	0
	TRAMPAS COLOCADAS	NÚMERO	267	0	0	0	0	67	133	67	0	0	0	0	0
	TRAMPAS REVISADAS	NÚMERO	1,068	0	0	0	0	268	532	268	0	0	0	0	0
MUESTREO	SUPERFICIE MUESTREADA	HECTÁREAS	500	0	0	0	125	125	125	125	0	0	0	0	0
	SITOS MUESTREADOS	NÚMERO	50	0	0	0	13	13	12	12	0	0	0	0	0
CONTROL BIOLÓGICO	SUPERFICIE CONTROLADA	HECTÁREAS	500	0	0	0	0	166	334	0	0	0	0	0	0
	SITOS CONTROLADOS	NÚMERO	50	0	0	0	0	16	34	0	0	0	0	0	0
CAPACITACIÓN	PLÁSTICAS A PRODUCTORES	NÚMERO	3	0	0	0	1	2	0	0	0	0	0	0	0
SUPERVISIÓN	SUPERVISIÓN	NÚMERO	2	0	0	0	0	1	0	1	0	0	0	0	0

04128

Este programa es público, ajeno a cualquier partido político. Queda prohibido el uso para fines distintos a los establecidos en el programa.

Problema: PULGÓN

CALENDARIZACIÓN DE METAS															
ACCIÓN	SUBACCIÓN	UNIDAD DE MEDIDA	META	ENERO	FEBRERO	MARZO	ABRIL	MAYO	JUNIO	JULIO	AGOSTO	SEPTIEMBRE	OCTUBRE	NOVIEMBRE	DIEMBRE
TRAMPEO	SUPERFICIE TRAMPEADA	HECTÁREAS	666	0	0	0	0	167	333	166	0	0	0	0	0
	TRAMPAS COLOCADAS	NÚMERO	266	0	0	0	0	67	133	66	0	0	0	0	0
	TRAMPAS REVISADAS	NÚMERO	1,064	0	0	0	0	268	532	264	0	0	0	0	0
MUESTREO	SUPERFICIE MUESTREADA	HECTÁREAS	500	0	0	0	125	125	125	125	0	0	0	0	0
	SITIOS MUESTREADOS	NÚMERO	50	0	0	0	13	13	12	12	0	0	0	0	0
CONTROL BIOLÓGICO	SUPERFICIE CONTROLADA	HECTÁREAS	500	0	0	0	0	166	334	0	0	0	0	0	0
	SITIOS CONTROLADOS	NÚMERO	50	0	0	0	0	16	34	0	0	0	0	0	0
CAPACITACIÓN	PLÁTICAS A PRODUCTORES	NÚMERO	3	0	0	0	2	1	0	0	0	0	0	0	0

SICAFI: 19/04/2012
Hora: 01:39:43 p.m.



7.- NECESIDADES FÍSICAS Y FINANCIERAS

MANEJO FITOSANITARIO DEL CHILE

Recursos Humanos

Concepto	No. de personas	Inversión total(\$)	Financiamiento(\$)	
			Federal	Estatal
COORDINADOR DE CAMPAÑAS FITOSANITARIAS	1	58,962.00	0.00	58,962.00
INTENDENCIA	1	4,000.00	0.00	4,000.00
JORNALES	1	0.00	0.00	0.00
AUXILIAR DE CAMPO	2	72,000.00	0.00	72,000.00
GRATIFICACIÓN DE FIN DE AÑO	3	0.00	0.00	0.00
		134,962.00	0.00	134,962.00

Recursos Materiales

Concepto	Unidad de medida	Cantidad	Inversión total(\$)	Financiamiento(\$)	
				Federal	Estatal
COMBUSTIBLE	LITRO	2959	32,549.00	0.00	32,549.00
CRISOPA	CM3	12000	300,000.00	0.00	300,000.00
ESTACAS PARA TRAMPA	PIEZA	4000	32,000.00	0.00	32,000.00
MATERIAL E INSUMOS DE COMPUTO	LOTE	5	7,500.00	0.00	7,500.00
RESINA PARA TRAMPAS (PEGAMENTO)	LITRO	25	3,750.00	0.00	3,750.00
ARTICULOS DE OFICINA	PAQUETE	3	4,500.00	0.00	4,500.00
			380,299.00	0.00	380,299.00

Servicios

Concepto	Unidad de medida	Cantidad	Inversión total(\$)	Financiamiento(\$)	
				Federal	Estatal
MANTENIMIENTO Y SERVICIO VEHICULAR	SERVICIOS	16	12,421.00	0.00	12,421.00
MENSAJERIA Y PAQUETERIA	SERVICIOS	12	0.00	0.00	0.00
SEGURO VEHICULAR	SERVICIOS	2	14,000.00	0.00	14,000.00
SPOT DE RADIO	SERVICIOS	20	20,000.00	0.00	20,000.00
COPIAS	NÚMERO	1	1.00	0.00	1.00
PEAJE	PEAJE	10	0.00	0.00	0.00
ART. DE LIMPIEZA, CAFETERIA Y OTROS	LOTE	6	0.00	0.00	0.00
MANTENIMIENTO Y REPARACIÓN DE EQ. DE COMPUTO	SERVICIOS	10	0.00	0.00	0.00
RENTA DE VEHICULO	MES	5	32,000.00	0.00	32,000.00
RENTA DE OFICINA COMITÉ	MES	2	0.00	0.00	0.00
TELÉFONO COMITÉ	PAGO	2	0.00	0.00	0.00
VIÁTICOS ESTATALES SIN PERNOCTA	DÍAS	6	0.00	0.00	0.00
			78,422.00	0.00	78,422.00
			Total de la campaña	593,683.00	0.00

Plan Presupuestal

Tipo de recurso	Inversión total(\$)	Financiamiento(\$)	
		Federal	Estatal
Recursos Humanos	134,962.00	0.00	134,962.00
Recursos Materiales	380,299.00	0.00	380,299.00
Servicios	78,422.00	0.00	78,422.00
Total	593,683.00	0.00	593,683.00

SICAFI: 02/05/2012
Hora: 08:01:20 a.m.



04128

M
p.a.

"Este programa es público, ajeno a cualquier partido político. Queda prohibido el uso para fines distintos a los establecidos en el programa."

8.- INDICADORES

Para zonas bajo control fitosanitario:

NOMBRE DEL INDICADOR	FÓRMULA DEL INDICADOR	UNIDAD DE MEDIDA
Reducción del nivel o porcentaje de infestación o incidencia	$\frac{\text{Nivel o \% de infestación o incidencia inicial} - \text{final}}{\text{Nivel o \% de infestación o incidencia inicial}} \times 100$	%
Superficie atendida	$\frac{\text{Superficie atendida}}{\text{Superficie programada a atender}} \times 100$	%
Eficiencia de inversión	$\frac{\text{Inversión por hectárea operada}}{\text{Inversión por hectárea programada}} \times 100$	%


04128

9.- HOJA DE FIRMAS

El presente programa de trabajo de la campaña manejo fitosanitario de Chile que incide en el estado de Zacatecas, fue formulado por el Comité Estatal de Sanidad Vegetal del mismo estado, sancionado por la Delegación Estatal de la SAGARPA, la Secretaría de Desarrollo Agropecuario del Gobierno del Estado y dictaminado por el SENASICA – DGSV. Tomando en cuenta que el documento fue leído, se firma a sabiendas que la operación se ajustará a la normatividad aplicable y a los lineamientos técnico administrativos emitidos por el SENASICA.

Por la Dirección General de Sanidad Vegetal

Director General de Sanidad Vegetal

Handwritten signatures and initials in black ink, including a large 'E' and 'Ruy'.

Dr. Francisco Javier Trujillo Arriaga

Por la Delegación de la SAGARPA en el Estado de Zacatecas

Delegado Federal de la SAGARPA

Ing. José de Jesús Romo Santos

Por el Gobierno del Estado de Zacatecas

**Secretario de Desarrollo
Agropecuario**

Lic. Enrique Guadalupe Flores Mendoza

Por el Comité Estatal de Sanidad Vegetal de Zacatecas

Presidente

04128

Profr. Florentino Gómez Cárdenas