




Gobierno del
Estado de Yucatán



“PROGRAMA DE TRABAJO DE LA CAMPAÑA CONTRA EL HUANGLONGBING DE LOS CITRICOS, A OPERAR CON RECURSOS DEL COMPONENTE DE SANIDADES DEL PROGRAMA DE PREVENCIÓN Y MANEJO DE RIESGOS 2012 EN EL ESTADO DE YUCATÁN”.



Vivir Mejor

2012

04247

Este programa es público, ajeno a cualquier partido político. Queda prohibido el uso para fines distintos a los establecidos en el programa

R.O.
Z. Rey
M



CONTENIDO

1- "PROGRAMA DE TRABAJO DE LA CAMPAÑA CONTRA EL HUANGLONGBING DE LOS CITRICOS, A OPERAR CON RECURSOS DEL COMPONENTE DE SANIDADES DEL PROGRAMA DE PREVENCIÓN Y MANEJO DE RIESGOS 2012 EN EL ESTADO DE YUCATÁN".

2 JUSTIFICACIÓN

- 2.1 Importancia económica del cultivo
- 2.2 Importancia de la plaga

3 OBJETIVO – META

4 OPERATIVIDAD

- 4.1 Recursos humanos
- 4.2 Parque vehicular

5 CALENDARIZACIÓN DE METAS

6 NECESIDADES FÍSICAS Y FINANCIERAS

- 6.1 Recursos Humanos
- 6.2 Recursos Materiales
- 6.3 Servicios
- 6.4 Plan Presupuestal

7 INDICADORES

8 HOJA DE FIRMAS

04247

Este programa es público, ajeno a cualquier partido político. Queda prohibido el uso para fines distintos a los establecidos en el programa

2. JUSTIFICACION

2.1. Importancia económica del cultivo

IMPORTANCIA ECONOMICA DEL CULTIVO
PROGRAMA 2012
COMITÉ ESTATAL DE SANIDAD VEGETAL
ESTADO: YUCATÁN
CAMPANA CONTRA HUANGLOBINGO DE LOS CITRICOS
Muestreo y Exploración

CULTIVO	MUNICIPIO	NUMERO DE PRODUCTORES	SUPERFICIE (HAS)	PRODUCCIÓN (TON)	VALOR DE LA PRODUCCIÓN	COSTO DE PRODUCCIÓN	COSTOS FITOSANITARIOS
CITRICO	AKIL	48	194.36	1,628.64	2,765,430.72	798,260.00	182,440.00
	BACA	9	5.00	46.00	82,522.80	149,670.00	34,020.00
	CANSAHCAB	48	0.00	0.00	0.00	764,980.00	173,880.00
	CANTAMAYEC	10	5.00	43.20	73,353.60	140,870.00	34,020.00
	CHACSINKIN	4	2.00	21.60	38,676.80	66,520.00	15,120.00
	CHANKOM	9	4.50	43.20	73,353.60	133,040.00	30,240.00
	CHAPAS	1	0.50	5.40	9,189.20	16,630.00	3,780.00
	CHEMAX	28	12.00	124.20	210,891.60	382,200.00	86,740.00
	CHICHIMILA	4	0.00	0.00	0.00	0.00	0.00
	CHICHULUB PUEBLO	2	0.00	0.00	0.00	0.00	0.00
	CHIKINDZONOT	12	5.00	54.00	91,692.00	168,300.00	37,800.00
	CONKAL	12	4.80	43.20	73,353.60	182,930.00	41,880.00
	CUNCUNUL	9	3.60	37.80	64,184.40	116,410.00	26,460.00
	DZAN	44	182.60	1,087.18	1,812,017.30	718,090.00	162,840.00
	DZEMUL	50	0.00	0.00	0.00	931,280.00	211,680.00
	DZILAM DE BRAVO	40	0.00	0.00	0.00	686,200.00	161,200.00
	ESPIIA	8	0.00	0.00	0.00	116,410.00	26,460.00
	HALACHO	8	3.00	0.00	0.00	0.00	0.00
	HOCTUN	20	10.00	108.00	183,384.00	331,700.00	74,700.00
	HUHI	89	34.80	372.80	632,674.80	1,620,740.00	370,440.00
	HUNUCMA	14	21.78	338.42	571,241.16	168,300.00	37,800.00
	IXL	1	0.00	0.00	0.00	0.00	0.00
	IZAMAL	62	11.00	108.00	183,384.00	1,330,400.00	302,400.00
	KANTUNIL	39	19.00	205.20	348,429.60	648,570.00	147,420.00
	KALIA	11	5.00	54.00	91,692.00	168,300.00	37,800.00
	KINCHIL	4	7.62	82.30	139,738.61	83,150.00	18,900.00
	MANI	9	150.83	905.04	1,536,757.92	149,670.00	34,020.00
	MAXCANU	10	5.30	0.00	0.00	0.00	0.00
	MERIDA	31	6.50	70.20	119,199.60	432,380.00	98,280.00
	MOTUL	13	34.05	331.02	562,071.96	315,970.00	71,820.00
	MUNA	22	51.06	419.04	711,529.92	282,710.00	64,260.00
	OXKUTZAB	128	302.85	2,113.18	3,591,573.64	1,712,890.00	389,340.00
	PETO	30	11.00	70.33	118,418.66	352,480.00	86,940.00
	PROGRESO	1	0.00	0.00	0.00	16,830.00	3,780.00
	QUINTANA ROO	31	0.00	0.00	0.00	515,530.00	117,180.00
	SACALUM	3	1.87	7.13	12,103.34	45,880.00	11,340.00
	SAMAHIL	6	25.00	270.00	458,460.00	148,670.00	34,020.00
	SINANGHE	1	0.52	0.00	0.00	0.00	0.00
	SUDZAL	18	8.00	66.40	146,707.20	266,060.00	60,480.00
	TEKAL DE VENEGAS	70	28.00	270.00	458,460.00	1,164,100.00	264,600.00
	TEKAX	132	101.01	515.70	875,658.60	931,280.00	211,680.00
	TEKOM	4	0.00	0.00	0.00	0.00	0.00
	TELCHAC PUEBLO	8	22.26	240.33	408,084.42	182,930.00	41,580.00
	TEMAX	7	0.00	0.00	0.00	116,010.00	26,460.00
	TEPAKAN	50	0.00	0.00	0.00	798,240.00	181,440.00
	TICUL	25	49.66	304.99	517,878.42	288,080.00	60,480.00
	TINUM	16	7.00	75.60	128,388.80	232,820.00	52,020.00
	TIXCACALCUPUL	6	0.00	0.00	0.00	0.00	0.00
	TIKKOKOB	18	3.50	34.00	91,692.00	268,080.00	60,480.00
	TIZMIN	50	0.00	0.00	0.00	798,240.00	181,440.00
	TELCHACAB	87	10.83	39.04	66,293.32	232,820.00	52,020.00
	TELCHAC	3	4.44	47.85	81,422.50	49,890.00	11,340.00
	UMAN	7	0.00	0.00	0.00	0.00	0.00
	VALLADOLID	7	0.00	0.00	0.00	0.00	0.00
	YAXGABA	303	154.00	1,636.05	2,776,012.90	4,955,740.00	1,126,440.00
	YAXKUKUL	1	0.50	5.40	9,189.20	16,630.00	3,780.00
	YOBAIN	3	0.00	0.00	0.00	16,830.00	3,780.00
	TOTAL		1,716	1,484.12	11,846.91	20,116,063.18	24,012,240.00
LIMÓN	CONKAL	2	1.00	10.80	18,338.40	33,260.00	7,560.00
	DZIDZANTUN	1	0.00	0.00	0.00	0.00	0.00
	KINCHIL	1	0.00	0.00	0.00	0.00	0.00
	MERIDA	2	0.00	0.00	0.00	16,830.00	3,780.00
	MOTUL	1	3.71	40.07	68,036.48	16,830.00	3,780.00
	SINANGHE	8	16.12	174.10	295,919.01	182,930.00	41,580.00
	TELCHAC PUEBLO	8	22.47	242.68	412,063.85	133,040.00	30,240.00
TOTAL		32	72.43	716.80	1,221,887.89	848,790.00	124,740.00
LIMÓN PERSA (Citrus latifolia)	KINCHIL	2	0.32	3.48	5,866.29	16,830.00	3,780.00
	MERIDA	1	2.17	23.44	39,794.33	16,830.00	3,780.00
	MOTUL	1	0.00	0.00	0.00	16,830.00	3,780.00
	TELCHAC PUEBLO	2	3.59	38.34	65,101.32	49,890.00	11,340.00
TOTAL		6	6.08	66.23	110,763.94	99,780.00	22,680.00
LIMONARIA	MERIDA	12	1.00	10.80	18,338.40	199,880.00	46,360.00
	MOTUL	8	0.00	0.00	0.00	149,670.00	34,020.00
	TEKAX	6	3.00	32.40	55,015.20	99,780.00	22,880.00
	YAXKUKUL	1	0.50	5.40	9,189.20	16,830.00	3,780.00
	TOTAL		26	4.80	48.60	82,622.80	465,840.00
MANDARINA	MOTUL	1	0.00	0.00	0.00	16,830.00	3,780.00
	TOTAL		1	0.00	0.00	16,830.00	3,780.00
naranja	ABALA	3	2.39	25.81	43,828.76	48,880.00	11,340.00
	HUNUCMA	4	3.03	32.72	55,565.35	68,520.00	15,120.00
	KINCHIL	6	21.28	178.52	303,133.75	89,780.00	22,660.00
	MERIDA	32	0.50	5.40	9,189.20	532,160.00	120,560.00
	MOTUL	29	0.00	0.00	0.00	482,270.00	108,620.00
	SAMAHIL	9	19.29	208.33	353,747.74	199,580.00	45,360.00
	SEYE	4	2.48	26.78	45,479.23	66,520.00	15,120.00
	TELCHAC PUEBLO	2	17.17	186.44	314,870.33	99,780.00	22,660.00
TOTAL		91	67.94	682.46	1,168,803.80	1,628,740.00	370,440.00
NARANJA AGRIA	CONKAL	2	1.00	10.80	18,338.40	33,260.00	7,560.00
	MERIDA	6	2.50	27.00	46,848.00	89,780.00	22,660.00
	YAXKUKUL	5	2.50	27.00	46,848.00	83,150.00	18,900.00
TOTAL		13	6.00	64.80	110,034.40	216,190.00	48,140.00
NARANJA DULCE	CHICHUHLA	4	2.18	23.33	39,610.04	66,520.00	15,120.00
	CONKAL	3	1.50	16.20	27,907.60	49,890.00	11,340.00
	HUNUCMA	1	0.70	7.56	12,836.88	16,830.00	3,780.00
	KINCHIL	2	2.10	22.98	38,910.84	66,520.00	15,120.00
	MERIDA	1	0.50	5.40	9,189.20	16,830.00	3,780.00
	SAMAHIL	11	22.13	239.00	406,828.70	315,970.00	71,820.00
TOTAL		23	29.09	314.17	533,464.06	498,060.00	113,400.00
TORONJA	MERIDA	1	0.50	5.40	9,189.20	16,830.00	3,780.00
	TOTAL		1	0.50	5.40	9,189.20	16,830.00
TOTAL GENERAL		1,809	1,662.66	13,747.17	23,342,664.66	27,664,670.00	6,262,020.00

Este programa es público, ajeno a cualquier partido político. Queda prohibido el uso para fines distintos a los establecidos en el programa.

PROGRAMA 2012-R

CULTIVO	MUNICIPIO	NUMERO DE PRODUCTORES	SUPERFICIE (HAS)	PRODUCCIÓN (TON)	VALOR DE LA PRODUCCIÓN	COSTO DE PRODUCCIÓN	COSTOS FITOSANITARIOS
CITRICO	AKIL	54	56.20	606.96	0.00	1,164,100.00	264,600.00
	BACA	1	0.00	0.00	0.00	0.00	0.00
	BOKOBA	1	0.00	0.00	0.00	0.00	0.00
	BUCTZOTZ	1	0.00	0.00	0.00	0.00	0.00
	CACALCHEN	1	0.00	0.00	0.00	0.00	0.00
	CANSAHCAB	1	0.00	0.00	0.00	0.00	0.00
	CHICXULUB PUEBLO	1	0.00	0.00	0.00	0.00	0.00
	CHOCHOLA	33	22.34	84.24	0.00	266,080.00	60,480.00
	CONKAL	2	0.00	0.00	0.00	0.00	0.00
	CUNCUNUL	2	3.90	14.04	0.00	16,630.00	3,780.00
	DZAN	53	150.30	1,623.24	0.00	981,220.00	224,020.00
	DZIDZANTUN	1	0.00	0.00	0.00	0.00	0.00
	DZILAM DE BRAVO	1	0.00	0.00	0.00	0.00	0.00
	DZILAM GONZALEZ	1	0.00	0.00	0.00	0.00	0.00
	ESPITA	33	0.00	0.00	0.00	0.00	0.00
	HUNUCMA	81	48.80	387.20	0.00	865,200.00	151,200.00
	KANASIN	2	0.00	0.00	0.00	0.00	0.00
	KANTUNIL	21	2.80	28.08	0.00	432,380.00	98,280.00
	KINCHIL	6	7.80	84.24	0.00	99,780.00	22,680.00
	MANI	157	114.42	1,213.06	0.00	2,677,430.00	608,580.00
	MERIDA	3	0.00	0.00	0.00	0.00	0.00
	MOCOCHA	1	0.00	0.00	0.00	0.00	0.00
	MOTUL	3	1.30	0.00	0.00	0.00	0.00
	MUNA	11	1.10	11.88	0.00	182,930.00	41,580.00
	OKKUTZCAB	74	164.80	1,896.68	0.00	1,313,770.00	298,620.00
	PROGRESO	3	0.00	0.00	0.00	0.00	0.00
	SACALUM	9	11.70	126.36	0.00	149,670.00	34,020.00
	SAMAHIL	18	23.40	98.28	0.00	116,410.00	26,460.00
	SEYE	1	0.00	0.00	0.00	0.00	0.00
	SINANCHE	2	2.60	0.00	0.00	0.00	0.00
	SUMA	1	0.00	0.00	0.00	0.00	0.00
	TAHMEK	1	0.00	0.00	0.00	0.00	0.00
	TEKAL DE VENEGAS	1	0.00	0.00	0.00	0.00	0.00
	TEKANTO	1	0.00	0.00	0.00	0.00	0.00
	TEKAX	4	16.00	172.80	0.00	66,520.00	15,120.00
	TELCHAC PUEBLO	2	2.60	0.00	0.00	0.00	0.00
	TELCHAC PUERTO	1	0.00	0.00	0.00	0.00	0.00
	TEMAX	1	0.00	0.00	0.00	0.00	0.00
	TEPAKAN	1	0.00	0.00	0.00	0.00	0.00
	TETIZ	2	2.60	0.00	0.00	0.00	0.00
	TEYA	1	0.00	0.00	0.00	0.00	0.00
	TIZMIN	4	0.00	0.00	0.00	0.00	0.00
	VALLADOLID	15	5.18	14.04	0.00	16,630.00	3,780.00
	YAXCABA	44	7.20	10.80	0.00	166,300.00	37,800.00
	TOTAL	657	645.24	6,151.90	0.00	8,315,050.00	1,891,000.00
LIMÓN	HUNUCMA	3	0.30	0.00	0.00	0.00	0.00
	TOTAL	3	0.30	0.00	0.00	0.00	0.00
LIMONARIA	HUNUCMA	1	0.10	0.00	0.00	0.00	0.00
	MANI	2	0.20	2.16	0.00	66,520.00	15,120.00
	TOTAL	3	0.30	2.16	0.00	66,520.00	15,120.00
naranja	CHOCHOLA	1	1.30	14.04	0.00	16,630.00	3,780.00
	HUNUCMA	2	0.20	2.16	0.00	33,260.00	7,560.00
	TOTAL	3	1.50	16.20	0.00	49,890.00	11,340.00
NARANJA AGRIA	HUNUCMA	13	1.30	0.00	0.00	0.00	0.00
	MERIDA	1	0.00	0.00	0.00	0.00	0.00
	TELCHAC PUEBLO	1	0.00	0.00	0.00	0.00	0.00
	TOTAL	15	1.30	0.00	0.00	0.00	0.00
NARANJA DULCE	HUNUCMA	5	5.30	0.00	0.00	0.00	0.00
	SAMAHIL	2	2.60	0.00	0.00	0.00	0.00
	TOTAL	7	7.90	0.00	0.00	0.00	0.00
	TOTAL GENERAL	688	656.54	6,170.26	0.00	8,431,460.00	1,917,460.00

SICAFI: 28/03/2012
 Hora: 06:07:50 a.m.



04247

Este programa es público, ajeno a cualquier partido político. Queda prohibido el uso para fines distintos a los establecidos en el programa

Handwritten signatures and initials in the bottom left corner.

Handwritten signature and a fingerprint in the bottom right corner.

2.2. Importancia de la plaga

IMPORTANCIA DE LA PLAGA
PROGRAMA 2012
COMITÉ ESTATAL DE SANIDAD VEGETAL
ESTADO: YUCATÁN
CAMPAÑA CONTRA HUANGLONGVIRUS DE LOS CITRICOS
Muestreo y Exploración

PLAGA	MUNICIPIO	NUMERO DE PRODUCTORES	NIVEL DE INFESTACION PROMEDIO(%)	SUPERFICIE CON PLAGA (HA)	NO. DE SITIOS CON PLAGA	
Diaphorina	BACA	6.00	0.00	0.00	0	
	CONKAL	12.00	0.00	0.00	0	
	CUNCUNUL	1.00	0.00	0.00	0	
	CHEMAX	4.00	0.00	0.00	0	
	CHICXULUB PUEBLO	2.00	0.00	0.00	0	
	CHICHIMILA	4.00	0.00	0.00	0	
	CHIKINDZONOT	2.00	0.00	0.00	0	
	DZAN	8.00	0.00	0.00	0	
	DZEMUL	45.00	0.00	0.00	0	
	DZIDZANTUN	1.00	0.00	0.00	0	
	HUNUCMA	3.00	0.00	0.00	0	
	IXIL	1.00	0.00	0.00	0	
	IZAMAL	12.00	0.00	0.00	0	
	KANTUNIL	5.00	0.00	0.00	0	
	KAUA	1.00	0.00	0.00	0	
	KINCHIL	5.00	0.00	0.00	0	
	MANI	4.00	0.00	0.00	0	
	MÉRIDA	92.00	0.00	0.00	0	
	MOTUL	45.00	0.00	0.00	0	
	MUNA	8.00	0.00	0.00	0	
	OXKUTZCAD	23.00	0.00	0.00	0	
	PROGRESO	1.00	0.00	0.00	0	
	SAMAHIL	4.00	0.00	0.00	0	
	SINANACHE	1.00	0.00	0.00	0	
	SUDZAL	18.00	0.00	0.00	0	
	TEKAX	20.00	0.00	0.00	0	
	TEKOM	4.00	0.00	0.00	0	
	TELCHAC PUEBLO	10.00	0.00	0.00	0	
	TINUM	2.00	0.00	0.00	0	
	TIXCACALCUPUL	5.00	0.00	0.00	0	
	TIXKOKOB	15.00	0.00	0.00	0	
	VALLADOLID	7.00	0.00	0.00	0	
	YAXCABA	2.00	0.00	0.00	0	
	YAXKUKUL	6.00	0.00	0.00	0	
	TOTAL	344	0.00	0.00	0	
	HLB	CHACSINKIN	4.00	0.00	0.00	0
		CHANKOM	1.00	0.00	0.00	0
		CHAPAB	1.00	0.00	0.00	0
		CHEMAX	24.00	0.00	0.00	0
		CHIKINDZONOT	2.00	0.00	0.00	0
DZEMUL		2.00	0.00	0.00	0	
DZILAM DE BRAVO		40.00	0.00	0.00	0	
ESPITA		7.00	0.00	0.00	0	
HUNUCMA		2.00	0.00	0.00	0	
IZAMAL		8.00	0.00	0.00	0	
KAUA		1.00	0.00	0.00	0	
KINCHIL		1.00	100.00	5.58	1	
MOTUL		4.00	0.00	0.00	0	
OXKUTZCAD		20.00	0.00	0.00	0	
TEKAX		18.00	0.00	0.00	0	
TELCHAC PUEBLO		2.00	0.00	0.00	0	
TEPAKAN		50.00	2.54	0.00	53	
TIZMIN		48.00	0.00	0.00	0	
YAXCABA		1.00	0.00	0.00	0	
YOBAIN		7.00	81.25	19.00	7	
TOTAL	584	3.28	24.00	61		

04247

Este programa es público, ajeno a cualquier partido político. Queda prohibido el uso para fines distintos a los establecidos en el programa



PROGRAMA 2012-R

PLAGA	MUNICIPIO	NUMERO DE PRODUCTORES	NIVEL DE INFESTACION PROMEDIO(%)	SUPERFICIE CON PLAGA (HA)	NO. DE SITIOS CON PLAGA
Diaphorina	BACA	1.00	0.00	0.00	0
	BOKOBA	1.00	0.00	0.00	0
	BUCTZOTZ	1.00	0.00	0.00	0
	CACALCHEN	1.00	0.00	0.00	0
	CANSAHCAB	1.00	0.00	0.00	0
	CONKAL	2.00	0.00	0.00	0
	CHICXULUB PUEBLO	1.00	0.00	0.00	0
	CHOCHOLA	11.00	0.00	0.00	0
	DZAN	1.00	0.00	0.00	0
	DZIDZANTUN	1.00	0.00	0.00	0
	DZILAM DE BRAVO	1.00	0.00	0.00	0
	DZILAM GONZALEZ	1.00	0.00	0.00	0
	HUNUCMA	4.00	0.00	0.00	0
	KANASIN	2.00	0.00	0.00	0
	KANTUNIL	1.00	0.00	0.00	0
	MANI	1.00	0.00	0.00	0
	MERIDA	4.00	0.00	0.00	0
	MOCOCHA	1.00	0.00	0.00	0
	MOTUL	2.00	0.00	0.00	0
	PROGRESO	2.00	0.00	0.00	0
	SEYE	1.00	0.00	0.00	0
	SUMA	1.00	0.00	0.00	0
	TAHMEK	1.00	0.00	0.00	0
	TEKAL DE VENEGAS	1.00	0.00	0.00	0
	TEKANTO	1.00	0.00	0.00	0
	TELCHAC PUEBLO	1.00	0.00	0.00	0
	TELCHAC PUERTO	1.00	0.00	0.00	0
	TEMAX	1.00	0.00	0.00	0
	TEPAKAN	1.00	0.00	0.00	0
	TEYA	1.00	0.00	0.00	0
TOTAL		50	0.00	0.00	0
HLB	TIZIMIN	1.00	0.29	0.00	1
	TOTAL	51	0.29	0.00	1

04247

Este programa es público, ajeno a cualquier partido político. Queda prohibido el uso para fines distintos a los establecidos en el programa



3. OBJETIVO Y META.

OBJETIVO - META
PROGRAMA 2012
COMITÉ ESTATAL DE SANIDAD VEGETAL
ESTADO: YUCATAN
CAMPAÑA CONTRA HUANGLONGBING DE LOS CITRICOS
Muestreo y Exploración

HLB

MUNICIPIO	NUMERO DE PRODUCTORES	NO. DE SITIOS A ATENDER	SUPERFICIE A ATENDER(HA)	NIVEL DE INFESTACIÓN PROMEDIO ACTUAL	NIVEL DE INFESTACIÓN ESPERADA(OBJETIVO)
CHACSINKIN	4	4	2.00	0.00	0.00
CHANKOM	1	1	0.50	0.00	0.00
CHAPAB	1	1	0.50	0.00	0.00
CHEMAX	24	24	12.00	0.00	0.00
CHIKINDZONOT	2	2	1.00	0.00	0.00
DZEMUL	2	2	0.00	0.00	0.00
DZILAM DE BRAVO	40	40	0.00	0.00	0.00
ESPITA	7	7	0.00	0.00	0.00
HUNUCMA	2	2	14.42	0.00	0.00
IZAMAL	6	6	0.00	0.00	0.00
KAUA	1	1	0.50	0.00	0.00
KINCHIL	1	1	4.75	100.00	0.00
MOTUL	4	8	14.15	0.00	0.00
OXKUTZCAB	20	21	47.41	0.00	0.00
TEKAX	16	16	7.58	0.00	0.00
TELCHAC PUEBLO	2	3	8.40	0.00	0.00
TEPAKAN	50	53	0.00	2.54	0.00
TIZIMIN	49	49	0.00	0.00	0.00
YAXCABA	1	1	0.50	0.00	0.00
YOBAIN	7	8	19.04	81.25	0.00
TOTAL	240	248	132.75	3.28	0.00

Diaphorina

MUNICIPIO	NUMERO DE PRODUCTORES	NO. DE SITIOS A ATENDER	SUPERFICIE A ATENDER(HA)	NIVEL DE INFESTACIÓN PROMEDIO ACTUAL	NIVEL DE INFESTACIÓN ESPERADA(OBJETIVO)
BACA	6	6	3.00	0.00	0.00
CONKAL	12	12	5.00	0.00	0.00
CUNCUNUL	1	1	0.00	0.00	0.00
CHEMAX	4	4	0.00	0.00	0.00
CHICXULUB PUEBLO	2	2	0.00	0.00	0.00
CHICHIMILA	4	4	0.00	0.00	0.00
CHIKINDZONOT	2	2	0.00	0.00	0.00
DZAN	6	6	31.76	0.00	0.00
DZEMUL	45	45	0.00	0.00	0.00
DZDZANTUN	1	1	0.00	0.00	0.00
HUNUCMA	3	3	9.06	0.00	0.00
IXIL	1	1	0.00	0.00	0.00
IZAMAL	12	12	2.50	0.00	0.00
KANTUNIL	5	5	2.50	0.00	0.00
KAUA	1	1	0.00	0.00	0.00
KINCHIL	5	11	20.65	0.00	0.00
MANI	4	4	41.34	0.00	0.00
MERIDA	62	64	8.17	0.00	0.00
MOTUL	45	48	14.23	0.00	0.00
MUNA	6	6	3.00	0.00	0.00
OXKUTZCAB	23	24	80.54	0.00	0.00
PROGRESO	1	1	0.00	0.00	0.00
SAMAHIL	4	9	34.36	0.00	0.00
SINANCHE	1	1	0.00	0.00	0.00
SUDZAL	16	16	8.00	0.00	0.00
TEKAX	20	20	18.73	0.00	0.00
TEKOM	4	4	0.00	0.00	0.00
TELCHAC PUEBLO	10	13	37.41	0.00	0.00
TINUM	2	2	0.00	0.00	0.00
TXCACALCUPUL	6	6	0.00	0.00	0.00
TXKOKOB	15	15	5.00	0.00	0.00
VALLADOLID	7	7	0.00	0.00	0.00
YAXCABA	2	2	0.00	0.00	0.00
YAXKUKUL	6	6	3.00	0.00	0.00
TOTAL	344	364	328.25	0.00	0.00

04247

Este programa es público, ajeno a cualquier partido político. Queda prohibido el uso para fines distintos a los establecidos en el programa



PROGRAMA 2012-R

HLB

MUNICIPIO	NUMERO DE PRODUCTORES	NO. DE SITIOS A ATENDER	SUPERFICIE A ATENDER(HA)	NIVEL DE INFESTACIÓN PROMEDIO ACTUAL	NIVEL DE INFESTACIÓN ESPERADA(OBJETIVO)
TIZIMIN	1	1	0.00	0.29	0.00
TOTAL	1	1	0.00	0.29	0.00

Diapherina

MUNICIPIO	NUMERO DE PRODUCTORES	NO. DE SITIOS A ATENDER	SUPERFICIE A ATENDER(HA)	NIVEL DE INFESTACIÓN PROMEDIO ACTUAL	NIVEL DE INFESTACIÓN ESPERADA(OBJETIVO)
BACA	1	1	0.00	0.00	0.00
BOKOBA	1	1	0.00	0.00	0.00
BUCTZOTZ	1	1	0.00	0.00	0.00
CACALCHIEN	1	1	0.00	0.00	0.00
CANSAHCAB	1	1	0.00	0.00	0.00
CONKAL	2	2	0.00	0.00	0.00
CHICXULUB PUEBLO	1	1	0.00	0.00	0.00
CHICHOLA	11	11	0.12	0.00	0.00
DZAN	1	1	2.80	0.00	0.00
DZIDZANTUN	1	1	0.00	0.00	0.00
DZILAM DE BRAVO	1	1	0.00	0.00	0.00
DZILAM GONZALEZ	1	1	0.00	0.00	0.00
HUNUCMA	4	4	0.40	0.00	0.00
KANASIN	2	2	0.00	0.00	0.00
KANTUNIL	1	1	0.00	0.00	0.00
MANI	1	1	1.30	0.00	0.00
MERIDA	4	4	0.00	0.00	0.00
MOCOCHA	1	1	0.00	0.00	0.00
MOTUL	2	2	0.00	0.00	0.00
PROGRESO	2	2	0.00	0.00	0.00
SEYE	1	1	0.00	0.00	0.00
SUMA	1	1	0.00	0.00	0.00
TAHMEK	1	1	0.00	0.00	0.00
TEKAL DE VENEGAS	1	1	0.00	0.00	0.00
TEKANTO	1	1	0.00	0.00	0.00
TELCHAC PUEBLO	1	1	0.00	0.00	0.00
TELCHAC PUERTO	1	1	0.00	0.00	0.00
TEMAX	1	1	0.00	0.00	0.00
TEPAKAN	1	1	0.00	0.00	0.00
TEYA	1	1	0.00	0.00	0.00
TOTAL	60	60	4.42	0.00	0.00

SICAFI: 28/09/2012

Hora: 08:57:57 a.m.



Las actividades de la campaña se realizaron en los municipios de la zona sur en: Akil, Dzan, Maní, Muna, Oxkutzcab, Sacalum y Tekax; en la zona centro en Mérida, Hunucma, Kinchil, Samahil y Motul.

4.- OPERATIVIDAD

4.1 Recursos humanos

PROGRAMA 2012
NECESIDADES FISICAS Y FINANCIERAS
COMITÉ ESTATAL DE SANIDAD VEGETAL
ESTADO: YUCATAN

CAMPAÑA CONTRA HUANGLONGBING DE LOS CITRICOS

Recursos Humanos

Concepto	No. de personas	No. de Meses	Inversión total(\$)	Financiamiento(\$)		Meses													
				Federal	Estatal	Enero	Febrero	Marzo	Abril	Mayo	Junio	Julio	Agosto	Septiembre	Octubre	Noviembre	Diciembre		
COORDINADOR DE CAMPAÑAS FITOSANITARIAS - NOVELO COCOM ANTONIO	1	10	196,540.00	196,540.00	0.00	0	0	1	1	1	1	1	1	1	1	1	1	1	1
PROFESIONAL FITOSANITARIO - ALEJOS GONZALEZ JOSE LUIS	1	10	142,500.00	142,500.00	0.00	0	0	1	1	1	1	1	1	1	1	1	1	1	1
PROFESIONAL FITOSANITARIO - MEJIA CHUC JOSE FERMIN	1	10	142,500.00	142,500.00	0.00	0	0	1	1	1	1	1	1	1	1	1	1	1	1
RESPONSABLE DE INFORMATICA - CASTILLO NAVA DAVID ALEJANDRO	1	1	11,500.00	11,500.00	0.00	0	0	0	0	0	0	0	0	0	0	0	0	0	1
AUXILIAR ADMINISTRATIVO - POR CONTRATAR AUX ADM	1	1	9,750.00	9,750.00	0.00	0	0	0	0	0	0	0	0	0	0	0	0	0	1
SECRETARIA - INTERIAN LOPEZ CINTHIA GUADALUPE	1	7	46,200.00	46,200.00	0.00	0	0	0	1	1	1	1	1	1	1	1	1	0	0
AUXILIAR DE CAMPO - GONZALEZ TEJEDA CLEOFAS	1	10	85,000.00	0.00	85,000.00	0	0	1	1	1	1	1	1	1	1	1	1	1	1
AUXILIAR DE CAMPO - KANCAH CASTRO MARIA ANTONIA	1	9	83,430.00	0.00	83,430.00	0	0	0	1	1	1	1	1	1	1	1	1	1	1
PLAN DE EMERGENCIA -	1	1	111,838.00	0.00	111,838.00	0	0	0	0	0	0	0	0	0	0	0	0	0	1
GRATIFICACIÓN DE FIN DE AÑO - GONZALEZ TEJEDA CLEOFAS	1	1	8,500.00	0.00	8,500.00	0	0	0	0	0	0	0	0	0	0	0	0	0	1
GRATIFICACIÓN DE FIN DE AÑO - KANCAH CASTRO MARIA ANTONIA	1	1	9,270.00	0.00	9,270.00	0	0	0	0	0	0	0	0	0	0	0	0	0	1
GRATIFICACIÓN DE FIN DE AÑO - NOVELO COCOM ANTONIO	1	1	19,654.00	19,654.00	0.00	0	0	0	0	0	0	0	0	0	0	0	0	0	1
GRATIFICACIÓN DE FIN DE AÑO - ALEJOS GONZALEZ JOSE LUIS	1	1	14,250.00	14,250.00	0.00	0	0	0	0	0	0	0	0	0	0	0	0	0	1
GRATIFICACIÓN DE FIN DE AÑO - HAU ROIL REYRA	1	1	14,250.00	0.00	14,250.00	0	0	0	0	0	0	0	0	0	0	0	0	0	1
GRATIFICACIÓN DE FIN DE AÑO - MEJIA CHUC JOSE FERMIN	1	1	14,250.00	14,250.00	0.00	0	0	0	0	0	0	0	0	0	0	0	0	0	1
GRATIFICACIÓN DE FIN DE AÑO - INTERIAN LOPEZ CINTHIA GUADALUPE	1	1	8,800.00	0.00	8,800.00	0	0	0	0	0	0	0	0	0	0	0	0	0	1
GRATIFICACIÓN DE FIN DE AÑO - MAGAÑA SOSA SHEILA KARINA	1	1	6,600.00	0.00	6,600.00	0	0	0	0	0	0	0	0	0	0	0	0	0	1
TOTAL			922,632.00	597,144.00	125,488.00														

Este programa es público, ajeno a cualquier partido político. Queda prohibido el uso para fines distintos a los establecidos en el programa

P.C.
04247
[Handwritten signatures and marks]



4.2 Parque vehicular

PROGRAMA 2012
REPORTE DEL PARQUE VEHICULAR
CESV YUCATAN DE YUCATAN

Número Económico	Equipo	Placas	Nombre del Responsable	Campañas
8AFER5AD6A6273977	FORD RANGER 2010 - YP53205	54	ALEJOS GONZALEZ JOSE LUIS	HLB
8AFER5AD2B6362480	FORD RANGER 2010 - YP81208	84	NOVELO COCOM ANTONIO	HLB
8AFER5AD3B6371785	FORD RANGER 2010 - YP81211	87	MEJA CHUC JOSE FERMIN	HLB

Sigla	Campaña
HLB	CAMPAÑA CONTRA HUANGLONGBING DE LOS CITRICOS
CR	CAMPAÑA CONTRA COCHINILLA ROSADA
LGA	CAMPAÑA CONTRA LANGOSTA
TO	CAMPAÑA CONTRA TRIPS ORIENTAL
ARP	CAMPAÑA CONTRA ÁCARO ROJO DE LAS PALMAS
	MANEJO FITOSANITARIO DE LA PAPAYA
MR	CAMPAÑA CONTRA MALEZAS REGLAMENTADAS
	CAMPAÑA CONTRA PLAGAS REGLAMENTADAS DE LOS CITRICOS

5. CALENDARIZACIÓN DE METAS:

PROGRAMA 2012
CESV YUCATAN
ESTADO: YUCATAN

CAMPAÑA CONTRA HUANGLONGBING DE LOS CITRICOS

ACCIONES FITOSANITARIAS

		CALENDARIZACIÓN DE METAS													
ACCIÓN	SUBACCIÓN	UNIDAD DE MEDIDA	META	ENERO	FEBRERO	MARZO	ABRIL	MAYO	JUNIO	JULIO	AGOSTO	SEPTIEMBRE	OCTUBRE	NOVIEMBRE	DIEMBRE
EXPLORACIÓN	SUPERFICIE EXPLORADA	HECTÁREAS	1,000.00	0.00	0.00	100.00	100.00	100.00	100.00	100.00	100.00	100.00	100.00	100.00	100.00
	HUERTOS EXPLORADOS	NÚMERO	810	0	0	85	85	80	80	80	80	80	80	80	80
	TRASPATIOS EXPLORADOS	NÚMERO	800	0	0	80	80	80	80	80	80	80	80	80	80
	SIVEF EXPLORADOS	NÚMERO	20	0	0	0	5	0	5	0	0	5	0	0	5
MUESTREO	SUPERFICIE EXPLORADA DE	HECTÁREAS	72.00	0.00	0.00	0.00	18.00	0.00	18.00	0.00	0.00	18.00	0.00	0.00	18.00
	MUESTRAS EN HUERTOS COMERCIALES PSILIDOS	NÚMERO	50	0	0	5	5	5	5	5	5	5	5	5	5
CONTROL DE FOCOS DE INFESTACIÓN	MUESTRAS EN HUERTOS COMERCIALES VEGETALES	NÚMERO	20	0	0	2	2	2	2	2	2	2	2	2	2
	MUESTRAS EN TRASPATIOS	NÚMERO	100	0	0	10	10	10	10	10	10	10	10	10	10
	MUESTRAS EN TRASPATIOS VEGETALES	NÚMERO	100	0	0	10	10	10	10	10	10	10	10	10	10
	MUESTRAS DE SIVEF PSILIDOS	NÚMERO	20	0	0	0	5	0	5	0	0	5	0	0	5
	MUESTRAS DE SIVEF	NÚMERO	4	0	0	0	1	0	1	0	0	1	0	0	1
	MUESTRAS EN RUTAS PSILIDOS	NÚMERO	1,350	0	0	0	150	150	150	150	150	150	150	150	150
	RUTAS INSTALADAS	NÚMERO	30	0	0	0	30	0	0	0	0	0	0	0	0
CONTROL QUIMICO	FOCOS DE INFESTACIÓN CONTROLADOS	NÚMERO	6	0	0	1	1	0	1	0	1	0	1	0	1
	SITOS CONTROLADOS	NÚMERO	240	0	0	0	0	0	60	0	60	0	60	0	60
CAPACITACIÓN	PLÁTICAS A PRODUCTORES	NÚMERO	20	0	0	0	4	4	0	4	0	4	0	4	0
	INFORMES TÉCNICOS	NÚMERO	10	0	0	1	1	1	1	1	1	1	1	1	1
EVALUACIÓN	INFORMES FINANCIEROS	NÚMERO	10	0	0	1	1	1	1	1	1	1	1	1	1
	EVALUACIÓN	NÚMERO	1	0	0	0	0	0	0	0	0	0	0	1	0
SUPERVISIÓN	SUPERVISIÓN	NÚMERO	2	0	0	0	0	0	0	1	0	0	0	0	0

04247

Este programa es público, ajeno a cualquier partido político. Queda prohibido el uso para fines distintos a los establecidos en el programa

6. NECESIDADES FÍSICAS Y FINANCIERAS

PROGRAMA 2012

NECESIDADES FISICAS Y FINANCIERAS

CESV YUCATAN

ESTADO: YUCATAN

CAMPAÑA CONTRA HUANGLONGBING DE LOS CITRICOS

6.1. Recursos Humanos

Concepto	No. de personas	Inversión total(\$)	Financiamiento(\$)	
			Federal	Estatal
COORDINADOR DE CAMPAÑAS FITOSANITARIAS	1	198,540.00	198,540.00	0.00
PROFESIONAL FITOSANITARIO	2	285,000.00	285,000.00	0.00
RESPONSABLE DE INFORMATICA	1	11,500.00	11,500.00	0.00
AUXILIAR ADMINISTRATIVO	1	9,750.00	9,750.00	0.00
SECRETARIA	1	48,200.00	48,200.00	0.00
AUXILIAR DE CAMPO	2	168,430.00	0.00	168,430.00
PLAN DE EMERGENCIA (10%)	1	111,838.00	0.00	111,838.00
GRATIFICACIÓN DE FIN DE AÑO	8	93,374.00	48,154.00	45,220.00
		922,632.00	597,144.00	325,488.00

6.2. Recursos Materiales

Concepto	Unidad de medida	Cantidad	Inversión total(\$)	Financiamiento(\$)	
				Federal	Estatal
COMBUSTIBLE	LITRO	7298	80,256.00	13,794.00	66,462.00
PAPELERÍA	PAQUETE	1	209.00	209.00	0.00
ACEITE MINERAL	LITRO	50	2,500.00	0.00	2,500.00
ARTICULOS DE OFICINA	LOTE	1	300.00		300.00
			83,265.00	14,003.00	69,262.00

6.3. Servicios

Concepto	Unidad de medida	Cantidad	Inversión total(\$)	Financiamiento(\$)	
				Federal	Estatal
ARTICULOS DE LIMPIEZA Y	SERVICIOS	1	1,881.00	0.00	1,881.00
VIATICOS NACIONALES	SERVICIOS	8	7,500.00		7,500.00
PASAJE DE AVION	SERVICIOS	2	7,000.00		7,000.00
SERVICIO TELEFONIA CELULAR	SERVICIOS	12	6,840.00		6,840.00
INTERNET	SERVICIOS	8	3,018.00		3,018.00
MANTENIMIENTO Y SERVICIO	SERVICIOS	12	36,000.00		36,000.00
MANTENIMIENTO DEL SICAFI	SERVICIOS	1	3,500.00	3,500.00	0.00
COPIAS	NÚMERO	30	30.00	17.00	13.00
SEGUROS Y FIANZAS	SERVICIOS	3	16,500.00		16,500.00
ENERGIA ELECTRICA OFICINA	SERVICIOS	5	5,000.00	0.00	5,000.00
TELÉFONO JUNTA LOCAL	PAGO	13	24,500.00	3,000.00	21,500.00
			111,767.00	6,517.00	105,250.00
		Total de la campaña	1,117,664.00	617,664.00	500,000.00

6.4. Plan Presupuestal

Tipo de recurso	Inversión total(\$)	Financiamiento(\$)	
		Federal	Estatal
Recursos Humanos	922,632.00	597,144.00	325,488.00
Recursos Materiales	83,265.00	14,003.00	69,262.00
Servicios	111,767.00	6,517.00	105,250.00
Total	1,117,664.00	617,664.00	500,000.00

P.G. - 04247

Este programa es público, ajeno a cualquier partido político. Queda prohibido el uso para fines distintos a los establecidos en el programa

7.- INDICADORES

Nombre del indicador	Formula	Unidad de medida
Reducir el nivel de incidencia	$\frac{\% \text{ de incidencia inicial- final}}{\% \text{ de incidencia inicial- inicial}} \times 100$	%
Superficie atendida	$\frac{\text{Superficie atendida}}{\text{Superficie programada a atender}} \times 100$	%
Eficiencia de inversión	$\frac{\text{Inversión por hectárea operada}}{\text{Inversión por hectárea programada}} \times 100$	%



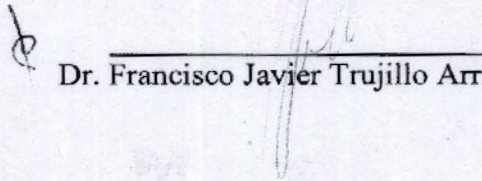
04247

Este programa es público, ajeno a cualquier partido político. Queda prohibido el uso para fines distintos a los establecidos en el programa


8. HOJA DE FIRMAS

El Presente Programa de Trabajo de la Campaña contra el Huanglongbing de los cítricos que incide en el Estado de Yucatán, fue formulado por el Comité Estatal de Sanidad Vegetal, sancionado por la Delegación Estatal de la SAGARPA, la Secretaría de Fomento Agropecuario y Pesquero del Gobierno del Estado y Dictaminado por el SENASICA – DGSV. Tomando en cuenta que el documento fue leído, se firma a sabiendas que la operación se ajustará a la normativa aplicable y los lineamientos técnico administrativos emitidos por el SENASICA.

**Por el Servicio Nacional de Sanidad, Inocuidad y Calidad Agroalimentaria
El Director General de Sanidad Vegetal**

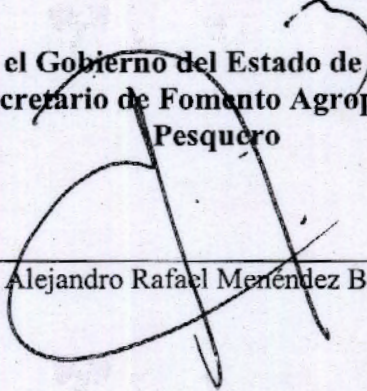

Dr. Francisco Javier Trujillo Arriaga

Delegado Estatal de la SAGARPA en el Estado de Yucatán



C. Edgar Esteban Richa



**Por el Gobierno del Estado de Yucatán
El Secretario de Fomento Agropecuario y
Pesquero**


C. Alejandro Rafael Menéndez Bojórquez

**Por el Comité Estatal de Sanidad Vegetal del Estado de Yucatán
El Presidente**


C. Severo Enrique Escobedo Cortés

04247