

GOBIERNO DEL  
ESTADO DE VERACRUZ




**PROGRAMA DE TRABAJO DE LA CAMPAÑA CONTRA LA BROCA DEL CAFÉ  
(*Hypotenemus hampei* Ferr.) A OPERAR CON RECURSOS DEL  
SUBCOMPONENTE DE SANIDAD VEGETAL DEL PROGRAMA DE PREVENCIÓN Y  
MANEJO DE RIESGOS 2012, EN EL ESTADO DE VERACRUZ.**

**CONTENIDO**

1. JUSTIFICACION
2. OBJETIVO- META
3. OPERATIVIDAD
4. CALENDARIZACION DE METAS
5. NECESIDADES FISICAS Y FINANCIERAS
6. INDICADORES
7. HOJA DE FIRMAS



2012

  
04217





# 1. JUSTIFICACIÓN


## 1.1 IMPORTANCIA ECONOMICA DEL CULTIVO

**IMPORTANCIA ECONÓMICA DEL CULTIVO**  
**PROGRAMA 2012**  
**COMITÉ ESTATAL DE SANIDAD VEGETAL**  
**ESTADO: VERACRUZ**  
**CAMPAÑA CONTRA BROCA DEL CAFÉ**  
**Muestreo y Control**

CULTIVO	MUNICIPIO	NUMERO DE PRODUCTORES	SUPERFICIE (HAS)	PRODUCCIÓN (TON)	VALOR DE LA PRODUCCIÓN	COSTO DE PRODUCCIÓN	COSTOS FITOSANITARIOS
cafe	ALTO LUCERO DE GUTIERREZ BARRIOS	362	757.51	647.58	5,203,174.00	2,164,491.88	808,310.63
	AMATLAN DE LOS REYES	497	1,263.00	517,541.30	3,375,264,272.00	16,300,053.00	12,756,128.75
	ATOYAC	462	1,203.75	998.11	7,928,836.00	11,232,761.25	8,769,775.00
	ATZALAN	932	1,802.05	123,158.07	1,046,843,604.35	260,099,791.07	10,549,464.50
	CATEMACO	193	318.34	0.00	0.00	0.00	0.00
	COATEPEC	616	2,481.75	7,835.80	68,903,737.35	7,612,850.00	2,157,022.50
	COLIPA	5	8.50	27.75	235,875.00	36,909.75	4,860.00
	CORDOBA	478	812.00	8,525.74	18,265,900.00	10,179,037.50	3,670,275.00
	COSAUTLAN DE CARVAJAL	94	461.75	1,164.94	9,660,062.00	1,407,686.25	366,148.75
	EMILIANO Z.	305	1,422.50	1,357.08	10,275,266.25	3,087,156.25	796,977.50
	FORTIN	177	262.45	561.37	5,052,254.85	3,329,002.95	1,768,200.00
	HUEYAPAN DE OCAMPO	251	444.80	0.00	0.00	0.00	0.00
	IXHUATLAN DEL CAFE	392	829.00	1,975.82	17,260,875.00	27,445,250.00	1,716,450.00
	IXTACZOQUITLAN	250	365.00	579.63	5,216,573.25	3,411,559.25	1,445,600.00
	JALCOMULCO	81	141.00	17.11	119,644.00	433,310.63	162,316.88
	JILOTEPEC	80	216.00	306.13	2,631,750.00	738,824.38	184,353.13
	JUCHIQUE DE FERRER	373	1,157.25	2,252.45	19,145,774.00	240,825,467.43	30,566,360.00
	MISANTLA	523	775.00	2,194.38	18,651,219.38	11,002,300.19	1,782,374.25
	NAOLINCO	383	602.00	1,170.70	10,375,212.50	2,051,332.50	510,852.50
	SOTEAPAN	77	132.75	0.00	0.00	0.00	0.00
	TENOCHTITLAN	15	20.25	47.80	406,300.00	0.00	0.00
	TEOCELO	180	695.75	779.38	6,627,569.75	1,691,432.50	438,132.50
	TEPATLAXCO	268	788.25	1,651.82	9,435,974.50	9,633,197.50	5,386,700.00
	TEPETLAN	83	130.50	153.88	1,231,000.00	350,140.00	126,130.00
	TLAPACOYAN	325	683.75	1,319.57	11,216,334.38	7,231,121.88	1,223,729.53
	VEGA DE ALATORRE	38	122.50	93.55	795,175.00	3,175,409.00	1,011,150.00
	XALAPA	187	385.50	388.03	3,295,373.50	1,032,851.25	257,286.25
	XICO	1	6.50	12.55	125,450.00	21,303.75	5,541.25
	YECUATLA	440	850.50	1,351.30	11,486,050.00	15,225,249.98	4,720,410.00
	<b>Total Estado</b>	<b>8,069</b>	<b>19,149.90</b>	<b>676,111.82</b>	<b>4,665,653,257.05</b>	<b>639,718,490.12</b>	<b>91,186,548.90</b>
	<b>Total Cultivo</b>	<b>8,069</b>	<b>19,149.90</b>	<b>676,111.82</b>	<b>4,665,653,257.05</b>	<b>639,718,490.12</b>	<b>91,186,548.90</b>
	<b>Total Reporte</b>	<b>8,069</b>	<b>19,149.90</b>	<b>676,111.82</b>	<b>4,665,653,257.05</b>	<b>639,718,490.12</b>	<b>91,186,548.90</b>

SICAFI: 10/04/2012

Hora: 08:42:03 p.m.



*[Handwritten signature]*

04217

*[Handwritten mark]*

*[Handwritten signature]*

Este programa es público, ajeno a cualquier partido político. Queda prohibido el uso para fines distintos a los establecidos en el programa.

## 1.2 IMPORTANCIA DE LA PLAGA

IMPORTANCIA DE LA PLAGA  
PROGRAMA 2012  
COMITÉ ESTATAL DE SANIDAD VEGETAL  
ESTADO: VERACRUZ  
CAMPAÑA CONTRA BROCA DEL CAFÉ  
Muestreo y Control

PLAGA	MUNICIPIO	NUMERO DE PRODUCTORES	NIVEL DE INFESTACIÓN PROMEDIO(%)	SUPERFICIE CON PLAGA (HA)	NO. DE SITIOS CON PLAGA
BROCA DEL CAFÉ (HYPOTHENEMUS HAMPEI)	ALTO LUCERO DE GUTIERREZ BARRIOS	362.00	0.03	165.00	104
	AMATLAN DE LOS REYES	497.00	4.02	1,162.00	578
	ATOYAC	462.00	3.34	928.00	470
	ATZALAN	932.00	0.51	1,382.00	1,207
	CATEMACO	193.00	0.00	0.00	0
	COATEPEC	616.00	0.04	1,178.00	187
	COLIPA	5.00	1.38	8.00	6
	CORDOBA	478.00	0.71	752.00	461
	COSAUTLAN DE CARVAJAL	94.00	0.04	106.00	13
	EMILIANO Z.	306.00	0.19	991.00	312
	FORTIN	177.00	0.13	132.00	96
	HUEYAPAN DE OCAMPO	251.00	0.03	12.00	7
	IXHUATLAN DEL CAFE	392.00	0.27	412.00	269
	IXTACZOQUITLAN	250.00	0.11	181.00	120
	XALAPA	187.00	0.06	48.00	67
	JALCOMULCO	81.00	0.10	15.00	14
	XICO	1.00	0.00	0.00	0
	JILOTEPEC	80.00	0.05	116.00	46
	JUCHIQUE DE FERRER	373.00	0.22	814.00	323
	MISANTLA	523.00	0.51	626.00	489
	NAOLINCO	383.00	0.03	104.00	100
	SOTEAPAN	77.00	0.00	0.00	0
	TENOCHTITLAN	15.00	0.27	20.00	17
	TEOCELO	180.00	0.01	4.00	5
	TEPATLAXCO	268.00	4.76	796.00	349
	TEPETLAN	83.00	0.03	25.00	21
	TLAPACOYAN	325.00	0.68	610.00	456
	VEGA DE ALATORRE	38.00	0.22	122.00	40
	YECUATLA	440.00	0.71	752.00	484
	TOTAL	8,069	0.77	11,461.00	6,241

SICAFI: 10/04/2012

Hora: 08:42:03 p.m.



6

Este programa es público, ajeno a cualquier partido político. Queda prohibido el uso para fines distintos a los establecidos en el programa.

04217

*[Handwritten signature]*

## 2. OBJETIVO- META

OBJETIVO – META  
PROGRAMA 2012  
COMITÉ ESTATAL DE SANIDAD VEGETAL  
ESTADO: VERACRUZ  
CAMPAÑA CONTRA BROCA DE CAFÉ  
MUESTREO Y CONTROL

**BROCA DEL CAFE(HYPOTHENEMUS HAMPEI)**

MUNICIPIO	NUMERO DE PRODUCTORES	NO. DE SITIOS A ATENDER	SUPERFICIE A ATENDER(HA)	NIVEL DE INFESTACIÓN PROMEDIO ACTUAL	NIVEL DE INFESTACIÓN ESPERADA(OBJETIVO)
ALTO LUCERO DE GUTIERREZ BARRIOS	362	568	757.51	0.03	0.01
AMATLAN DE LOS REYES	497	615	1,263.00	4.02	3.00
ATOYAC	462	610	1,203.75	3.34	2.00
ATZALAN	932	1,876	1,802.05	0.51	0.25
CATEMACO	193	193	318.34	0.00	0.00
COATEPEC	616	1,098	2,481.75	0.04	0.02
COLIPA	5	6	8.50	1.38	1.00
CORDOBA	478	523	812.00	0.71	0.00
COSAUTLAN DE CARVAJAL	94	143	461.75	0.04	0.00
EMILIANO Z.	306	597	1,422.50	0.19	0.10
FORTIN	177	193	262.45	0.13	0.00
HUEYAPAN DE OCAMPO	251	251	444.80	0.03	0.01
IXHUATLAN DEL CAFE	392	610	829.00	0.27	0.00
IXTACZOQUITLAN	250	276	365.00	0.11	0.00
XALAPA	187	373	385.50	0.06	0.03
JALCOMULCO	81	142	141.00	0.10	0.04
XICO	1	1	6.50	0.00	0.50
JILOTEPEC	80	180	216.00	0.05	0.03
JUCHIQUE DE FERRER	373	483	1,157.25	0.22	0.10
MISANTLA	523	630	775.00	0.51	0.25
NAOLINCO	383	556	602.00	0.03	0.02
SOTEAPAN	77	79	132.75	0.00	0.50
TENOCHTITLAN	15	17	20.25	0.27	0.10
TEOCELO	180	296	695.75	0.01	0.01
TEPATLAXCO	268	350	798.25	4.76	3.50
TEPETLAN	83	111	130.50	0.03	0.02
TLAPACOYAN	325	543	685.25	0.68	0.30
VEGA DE ALATORRE	38	40	122.50	0.22	0.11
YECUATLA	440	556	850.50	0.71	0.38
<b>TOTAL</b>	<b>8,069</b>	<b>11,916</b>	<b>19,151.40</b>	<b>0.77</b>	<b>0.42</b>

SICAFI: 10/04/2012  
Hora: 06:24:27 p.m.



04217

Este programa es público, ajeno a cualquier partido político. Queda prohibido el uso para fines distintos a los establecidos en el programa.

Con la finalidad de dar atención a las solicitudes realizadas por parte de productores de los diferentes municipios productores de café, mismos que se encuentran dentro de zona que por su ubicación geográfica son zonas donde la presencia de broca es considerable, ya que por su nivel altitudinal hacen un ambiente propicio para el desarrollo de la misma, de los cuales se tiene considerado dar atención con las diferentes acciones de la campaña, los municipios de Zentla, Omealca, Naranjal, Cuichapa, Cuetzala y Xico

**BROCA DEL CAFE(HYPOTHENEMUS HAMPEI)**

MUNICIPIO	NUMERO DE PRODUCTORES	NO. DE SITIOS A ATENDER	SUPERFICIE A ATENDER(HA)	NIVEL DE INFESTACIÓN PROMEDIO ACTUAL	NIVEL DE INFESTACIÓN ESPERADA(OBJETIVO)
CUETZALA	130	150	300	6	3
NARANJAL	150	210	320	6	3
ZENTLA	280	380	1000	6	3
CUICHAPA	230	290	700	8	5
OMEALCA	250	440	600	8	5

Nota. Situación actual de los municipios que se atenderán en el periodo 2012, mismos que no se les han sido atendidos desde el año 2008




04217.

Este programa es público, ajeno a cualquier partido político. Queda prohibido el uso para fines distintos a los establecidos en el programa.



### 3. OPERATIVIDAD.

#### 3.1 RECURSOS HUMANOS

PROGRAMA 2012  
NECESIDADES FISICAS Y FINANCIERAS  
COMITÉ ESTATAL DE SANIDAD VEGETAL  
ESTADO: VERACRUZ

CAMPAÑA CONTRA BROCA DEL CAFÉ  
Recursos Humanos

Concepto	No. de personas	No. de Meses	Inversión total(\$)	Financiamiento(\$)		Meses											
				Federal	Estatal	Abril	Mayo	Junio	Julio	Agosto	Septiembre	Octubre	Noviembre	Diciembre			
GERENTE - MURRETA NICOLAT EDGAR EMILIO	1	1	28,644.00	28,644.00	0.00	0	0	1	0	0	0	0	0	0	0		
COORDINADOR ADMINISTRATIVO - GALINDO HERNANDEZ ERIKA YADIRA	1	1	19,437.00	19,437.00	0.00	0	0	1	0	0	0	0	0	0	0		
COORDINADOR DE CAMPAÑAS FITOSANitarias - MENDEZ RAMOS ARMANDO	1	9	174,933.00	174,933.00	0.00	1	1	1	1	1	1	1	1	1	1		
PROFESIONAL FITOSANITARIO - GUTIERREZ OLGUIN LUIS MIGUEL	1	9	110,484.00	110,484.00	0.00	1	1	1	1	1	1	1	1	1	1		
PROFESIONAL FITOSANITARIO - MENDOZA GOMEZ LUCIA	1	9	110,484.00	110,484.00	0.00	1	1	1	1	1	1	1	1	1	1		
PROFESIONAL FITOSANITARIO - VASQUEZ MORENO BEATRIZ	1	9	110,484.00	110,484.00	0.00	1	1	1	1	1	1	1	1	1	1		
PLAN DE EMERGENCIA	1	1	47,040.00	47,040.00	0.00	0	0	1	0	0	0	0	0	0	0		
AUXILIAR ADMINISTRATIVO - GONZALEZ VIVEROS JORGE LUIS	1	9	83,430.00	83,430.00	0.00	1	1	1	1	1	1	1	1	1	1		
SECRETARIA - LOPEZ ORTIZ GRECIA	1	9	59,400.00	59,400.00	0.00	1	1	1	1	1	1	1	1	1	1		
AUXILIAR DE CAMPO - SANCHEZ SANABRIA MARIO	1	9	83,430.00	83,430.00	0.00	1	1	1	1	1	1	1	1	1	1		
AUXILIAR DE CAMPO - VARGAS ORTIZ ROBERTO	1	9	83,430.00	83,430.00	0.00	1	1	1	1	1	1	1	1	1	1		
AUXILIAR DE CAMPO - HERNANDEZ MARTINEZ GABRIELA	1	9	83,430.00	83,430.00	0.00	1	1	1	1	1	1	1	1	1	1		
AUXILIAR DE CAMPO - UTRERIA ROMERO GERARDO	1	9	83,430.00	83,430.00	0.00	1	1	1	1	1	1	1	1	1	1		
AUXILIAR DE CAMPO - GONZALEZ LAGUNES JOSE MANUEL	1	9	83,430.00	83,430.00	0.00	1	1	1	1	1	1	1	1	1	1		
AUXILIAR DE CAMPO - RENTERIA CARMONA FELIPE	1	9	83,430.00	83,430.00	0.00	1	1	1	1	1	1	1	1	1	1		
AUXILIAR DE CAMPO - MAZA LUCIANO LINA	1	9	83,430.00	83,430.00	0.00	1	1	1	1	1	1	1	1	1	1		
AUXILIAR DE CAMPO - POZOS OLIVARES MARIA DE LOURDES	1	9	83,430.00	83,430.00	0.00	1	1	1	1	1	1	1	1	1	1		
AUXILIAR DE CAMPO - HUERTA ARROYO VICENTE GIOVANNI	1	9	83,430.00	83,430.00	0.00	1	1	1	1	1	1	1	1	1	1		
AUXILIAR DE CAMPO - GARCIA LOPEZ JUAN CARLOS	1	9	83,430.00	83,430.00	0.00	1	1	1	1	1	1	1	1	1	1		
AUXILIAR DE CAMPO - VASQUEZ ANDRADE ADRIANA	1	9	83,430.00	83,430.00	0.00	1	1	1	1	1	1	1	1	1	1		
AUXILIAR DE CAMPO - BURGOS CAMPOS WILBERT LEOPOLDO	1	9	83,430.00	83,430.00	0.00	1	1	1	1	1	1	1	1	1	1		
AUXILIAR DE CAMPO - JARVIO DE LA LUZ LAZARO	1	9	83,430.00	83,430.00	0.00	1	1	1	1	1	1	1	1	1	1		
AUXILIAR DE CAMPO - JACOME COGCO SUSANA	1	9	83,430.00	83,430.00	0.00	1	1	1	1	1	1	1	1	1	1		
AUXILIAR DE CAMPO - VALDES SANCHES SALVADOR	1	9	83,430.00	83,430.00	0.00	1	1	1	1	1	1	1	1	1	1		
AUXILIAR DE CAMPO - FUENTES LAGUNES JOSE LUIS	1	9	83,430.00	83,430.00	0.00	1	1	1	1	1	1	1	1	1	1		
AUXILIAR DE CAMPO - FLORES MENDEZ HUMBETTA	1	9	83,430.00	83,430.00	0.00	1	1	1	1	1	1	1	1	1	1		
AUXILIAR DE CAMPO - VACANTE BC 3	1	7	64,890.00	64,890.00	0.00	0	0	1	1	1	1	1	1	1	1		
AUXILIAR DE CAMPO - MARIN GALINDO ALEJANDRA	1	9	83,430.00	83,430.00	0.00	1	1	1	1	1	1	1	1	1	1		
AUXILIAR DE CAMPO - MEZA JUAREZ ALEJANDRO	1	9	83,430.00	83,430.00	0.00	1	1	1	1	1	1	1	1	1	1		
GRATIFICACIÓN DE FIN DE AÑO -	1	1	262,537.00	262,537.00	0.00	0	0	0	0	0	0	0	0	0	1		
PROFESIONAL DE CAPACITACIÓN Y DIVULGACIÓN - alarcon castelan janette	1	1	14,250.00	14,250.00	0.00	0	0	0	1	0	0	0	0	0	0		
			2,683,153.00	2,683,153.00	0.00												

SICAF: 10/04/2012  
Hora: 08:48:24 p.m.



Recy 04217

Este programa es público, ajeno a cualquier partido político. Queda prohibido el uso para fines distintos a los establecidos en el programa.

Handwritten signature and initials.

### 3.2 PARQUE VEHICULAR

Número Económico	Equipo	Placas	Nombre del Responsable
65.- XV- 54527	CHEVROLET ESTAQUITA 65	2005.- BROCA DEL CAFE	BURGOS CAMPOS WILBERT LEOPOLDO
S/N.- YHF- 4599	FORD FIESTA S/N	2007.- PLAGAS CUARENTENARIAS DE LOS CITRICOS	GALINDO HERNANDEZ ERIKA YADIRA
04.-XU-61889	FORD RANGER 04	2006.- BROCA DEL CAFE	HUERTA ARROYO VICENTE GIOVANNI
13.- XU- 23051	FORD RANGER 13	2007.- BROCA DEL CAFE	VASQUEZ MORENO BEATRIZ
16.- XU-37497	FORD RANGER 16	2007.- BROCA DEL CAFE	GUTIERREZ OLGUIN LUIS MIGUEL
24.- XJ59209	FORD RANGER 24	2008.- BROCA DEL CAFE	RENERIA CARMONA FELIPE
27.- XU- 72228	FORD RANGER 27	2009.- BROCA DEL CAFE	FUENTES LAGUNES JOSE LUIS
S/N.- XV 86351	FORD RANGER DOBLE CABINA S/N	2011.- HLB	MURRIETA NICOLAT EDGAR EMILIO
63.-YJA- 8237	NISSAN TSURU 63	2003.- BROCA DEL CAFE	POZOZ OLIVARES MARIA DE LOURDES

### 4. CALENDARIZACION DE METAS

CALENDARIZACIÓN DE METAS															
ACCIÓN	SUBACCIÓN	UNIDAD DE MEDIDA	META	ENERO	FEBRERO	MARZO	ABRIL	MAYO	JUNIO	JULIO	AGOSTO	SEPTIEMBRE	OCTUBRE	NOVIEMBRE	DICIEMBRE
TRAMPEO	SUPERFICIE TRAMPEADA	HECTÁREAS	19,000.00	0.00	0.00	0.00	4,000.00	4,000.00	4,000.00	3,500.00	3,500.00	0.00	0.00	0.00	0.00
	TRAMPAS COLOCADAS	NÚMERO	304,000	0	0	0	60,800	60,800	60,800	60,800	60,800	0	0	0	0
	PREDIOS TRAMPEADOS	NÚMERO	9,500	0	0	0	1,900	1,900	1,900	1,900	1,900	0	0	0	0
MUESTREO	SUPERFICIE MUESTREADA	HECTÁREAS	19,000.00	0.00	0.00	0.00	0.00	0.00	0.00	0.00	4,750.00	4,750.00	4,750.00	4,750.00	0.00
	PREDIOS MUESTREADOS	NÚMERO	9,500	0	0	0	0	0	0	0	2,000	2,500	2,500	2,500	0
CONTROL CULTURAL	SUPERFICIE SUPERVISADA	HECTÁREAS	19,000.00	0.00	0.00	0.00	4,000.00	4,000.00	4,000.00	3,500.00	3,500.00	0.00	0.00	0.00	0.00
	PREDIOS SUPERVISADOS	NÚMERO	9,500	0	0	0	1,900	1,900	1,900	1,900	1,900	0	0	0	0
CAPACITACIÓN	CURSOS A TÉCNICOS	NÚMERO	0	0	0	0	0	0	0	0	0	0	0	0	0
	PLÁTICAS A PRODUCTORES	NÚMERO	470	0	0	0	30	300	20	20	20	20	20	20	20
DIVULGACIÓN	TRÍPTICOS	NÚMERO	3,000	0	0	0	0	0	0	3,000	0	0	0	0	0
	POSTERS	NÚMERO	1,000	0	0	0	0	0	0	1,000	0	0	0	0	0
	LONAS	NÚMERO	228	0	0	0	228	0	0	0	0	0	0	0	0
SICAFI	INFORMES TÉCNICOS	NÚMERO	9	0	0	0	1	1	1	1	1	1	1	1	1
	INFORMES FINANCIEROS	NÚMERO	9	0	0	0	1	1	1	1	1	1	1	1	1
EVALUACIÓN	EVALUACIÓN	NÚMERO	1	0	0	0	0	0	0	0	0	0	0	0	1
SUPERVISIÓN	SUPERVISIÓN	NÚMERO	16	0	0	0	2	2	2	2	2	2	2	2	2

04217

Este programa es público, ajeno a cualquier partido político. Queda prohibido el uso para fines distintos a los establecidos en el programa.

## 5. NECESIDADES FISICAS – FINANCIERAS

PROGRAMA 2012  
NECESIDADES FISICAS Y FINANCIERAS  
ESTADO: VERACRUZ

CAMPAÑA CONTRA BROCA DEL CAFÉ

Recursos Humanos

Concepto	No. de personas	Inversión total(\$)	Financiamiento(\$)	
			Federal	Estatal
GERENTE	1	28,644.00	28,644.00	0.00
COORDINADOR ADMINISTRATIVO	1	19,437.00	19,437.00	0.00
COORDINADOR DE CAMPANAS FITOSANITARIAS	1	174,933.00	174,933.00	0.00
PROFESIONAL FITOSANITARIO	3	331,452.00	331,452.00	0.00
PLAN DE EMERGENCIA	1	47,040.00	47,040.00	0.00
AUXILIAR ADMINISTRATIVO	1	95,400.00	95,400.00	0.00
SECRETARIA	1	59,400.00	59,400.00	0.00
AUXILIAR DE CAMPO	20	1,650,060.00	1,650,060.00	0.00
GRATIFICACIÓN DE FIN DE AÑO	1	262,537.00	262,537.00	0.00
PROFESIONAL DE CAPACITACIÓN Y DIVULGACIÓN	1	14,250.00	14,250.00	0.00
		<b>2,683,153.00</b>	<b>2,683,153.00</b>	<b>0.00</b>

Recursos Materiales

Concepto	Unidad de medida	Cantidad	Inversión total(\$)	Financiamiento(\$)	
				Federal	Estatal
ALAMBRE	KILOGRAMOS	5505	220,200.00	67,000.00	153,200.00
ATRAYENTE/FEROMONA	LITRO	18240	820,800.00	273,600.00	547,200.00
BOTAS DE TRABAJO	PARES	33	20,000.00	19,200.00	800.00
COMBUSTIBLE	LITRO	54120	595,320.00	400,433.00	194,887.00
CONSUMIBLES DE CÓMPUTO	LOTE	15	22,500.00	0.00	22,500.00
GPS	PIEZA	18	180,000.00	50,000.00	130,000.00
MOBILIARIO DE OFICINA	PIEZA	9	18,000.00	0.00	18,000.00
PAPELERÍA	PAQUETE	22	22,000.00	0.00	22,000.00
PROYECTOR O CAÑÓN	UNIDAD	1	15,000.00	0.00	15,000.00
TRÍPTICOS	EJEMPLAR	3000	15,000.00	0.00	15,000.00
IMPRESORA	PIEZA	2	8,000.00	0.00	8,000.00
PILAS	PAQUETE	8	2,712.00	0.00	2,712.00
ARTICULOS DE LIMPIEZA	DOTACIÓN	14	7,000.00	0.00	7,000.00
POSTERS	PIEZA	1000	10,000.00	0.00	10,000.00
ROTAFOLIO	PIEZA	20	40,000.00	0.00	40,000.00
CAMARA FOTOGRAFICA	PIEZA	3	10,500.00	0.00	10,500.00
COMPUTADORA LAPTOP	UNIDAD	6	90,000.00	90,000.00	0.00
GOTEROS BROCA DEL CAFÉ	PIEZA	287500	1,150,000.00	200,000.00	950,000.00
LLANTAS DE CAMIONETA	PIEZA	12	48,000.00	24,000.00	24,000.00
VEHÍCULOS PICK UP	UNIDAD	2	600,000.00	600,000.00	0.00
UNIFORMES CAMISA-PANTALON	UNIFORME	24	9,600.00	9,600.00	0.00
			<b>3,904,632.00</b>	<b>1,733,833.00</b>	<b>2,170,799.00</b>

*pu* 04217

Este programa es público, ajeno a cualquier partido político. Queda prohibido el uso para fines distintos a los establecidos en el programa.

*u*  
p.a.



Servicios

Concepto	Unidad de medida	Cantidad	Inversión total(\$)	Financiamiento(\$)	
				Federal	Estatal
AGUA POTABLE	PAGO	2	6,000.00	6,000.00	0.00
CAFETERIA	SERVICIOS	25	25,000.00	25,000.00	0.00
IMPRESIÓN DE LONAS	SERVICIOS	228	45,600.00	0.00	45,600.00
IMPRESIÓN DOCUMENTACIÓN	SERVICIOS	14	14,000.00	0.00	14,000.00
MANTENIMIENTO Y SERVICIO VEHICULAR	SERVICIOS	49	222,000.00	150,000.00	72,000.00
MANTENIMIENTO DE EQUIPO DE OFICINA	SERVICIOS	23	11,500.00	5,750.00	5,750.00
MANTENIMIENTO DEL SICAFI	SERVICIOS	1	15,000.00	15,000.00	0.00
MENSAJERIA Y PAQUETERÍA	SERVICIOS	29	11,600.00	0.00	11,600.00
SERVICIO RADIO COMUNICACIÓN	SERVICIOS	5	25,000.00	25,000.00	0.00
SPOT DE RADIO	SERVICIOS	27	54,000.00	0.00	54,000.00
COPIAS	NÚMERO	15	15.00	14.00	1.00
PLACAS, TENENCIAS Y REVISADOS	UNIDAD	2	4,000.00	4,000.00	0.00
SEGUROS Y FIANZAS	SERVICIOS	12	78,000.00	78,000.00	0.00
MANTENIMIENTO DE INSTALACIONES	SERVICIOS	2	10,000.00	10,000.00	0.00
INSCRIPCIÓN A CURSO	NÚMERO	16	31,000.00	2,000.00	29,000.00
ENERGIA ELECTRICA OFICINA	SERVICIOS	11	11,000.00	11,000.00	0.00
TELÉFONO COMITÉ	PAGO	1	3,000.00	0.00	3,000.00
TELÉFONO JUNTA LOCAL	PAGO	1	3,000.00	0.00	3,000.00
VIÁTICOS NACIONALES	DÍAS	274	342,500.00	251,250.00	91,250.00
<b>Total de la campaña</b>			<b>912,215.00</b>	<b>583,014.00</b>	<b>329,201.00</b>
			<b>7,500,000.00</b>	<b>5,000,000.00</b>	<b>2,500,000.00</b>

Plan Presupuestal

Tipo de recurso	Inversión total(\$)	Financiamiento(\$)	
		Federal	Estatal
Recursos Humanos	2,683,153.00	2,683,153.00	0.00
Recursos Materiales	3,904,632.00	1,733,833.00	2,170,799.00
Servicios	912,215.00	583,014.00	329,201.00
<b>Total</b>	<b>7,500,000.00</b>	<b>5,000,000.00</b>	<b>2,500,000.00</b>

SICAFI: 27/04/2012

Hora: 08:48:43 a.m.




*Handwritten signature and number 04217*

Este programa es público, ajeno a cualquier partido político. Queda prohibido el uso para fines distintos a los establecidos en el programa.

*Handwritten signature and initials H.P.A.*

## INDICADORES

Nombre del Indicador	Fórmula	Unidad de medida
Reducción del porcentaje de infestación	$\frac{(\text{Infestación inicial} - \text{Infestación final}) \times 100}{\text{Infestación inicial}}$	%
Superficie atendida	$\frac{\text{Superficie atendida}}{\text{Superficie programada a atender}} \times 100$	%
Eficiencia de inversión	$\frac{\text{Inversión por hectárea operada}}{\text{Inversión por hectárea programada}} \times 100$	%



04217



## HOJA DE FIRMAS

El presente Programa de Trabajo de la Campaña contra la Broca del Café que incide en el Estado de Veracruz fue formulado por el Comité Estatal de Sanidad Vegetal del mismo Estado, sancionado por la Delegación Estatal de la SAGARPA, la Secretaria de Desarrollo Agropecuario, Rural, Forestal y Pesca del Gobierno del Estado y dictaminado por el SENASICA-DGSV. Tomando el cuenta que el documento fue leído, se firma a sabiendas que la operación se ajustará a la normativa aplicable y los lineamientos técnicos administrativos emitidos por SENASICA.

**POR EL SENASICA-DGSV**

**EL DIRECTOR GENERAL DE SANIDAD VEGETAL**

  
**DR. FRANCISCO JAVIER TRUJILLO ARRIAGA**

**POR LA DELEGACION ESTATAL DE LA SAGARPA EN VERACRUZ  
SUBDELEGADO AGROPECUARIO**

  
**ING. ARMANDO ARIAS BEJARANO**

**POR EL GOBIERNO DEL ESTADO EN VERACRUZ  
SUB - DIRECTOR GENERAL DE AGRICULTURA Y FITOSANITARIA**

  
**ING. JOEL AVILA LOYO**

**POR EL COMITÉ ESTATAL DE SANIDAD VEGETAL DE VERACRUZ  
PRESIDENTE**

  
**L.A.E. MIGUEL ANGEL PASCUAL SETIEN**

042175