

7. Hoja de firmas.

El presente Programa de Trabajo de la Campaña Contra Chapulín que incide en el Estado de Tlaxcala, fue formulado por el Comité Estatal de Sanidad Vegetal, sancionado por la Delegación Estatal de la SAGARPA, la Secretaría de Desarrollo Agropecuario del Gobierno del Estado y dictaminado por el SENASICA – DGSV. Tomando en cuenta que el documento fue leído, se firma a sabiendas que la operación se ajustará a la normatividad aplicable y a los lineamientos técnico administrativos emitidos por el SENASICA.

Por la Dirección General de Sanidad Vegetal

Director General


Dr. Francisco Javier Trujillo Arriaga

Por la Delegación SAGARPA en el Estado de Tlaxcala

Delegado de la SAGARPA


Ing. Angel Hernández Olvera

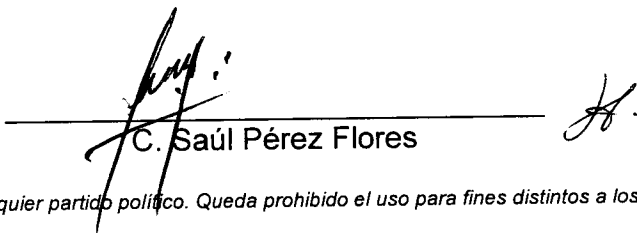
Por la Secretaría de Fomento Agropecuario del Gobierno del Estado de Tlaxcala

Secretario de Fomento Agropecuario



Ing. Jaime Jonatan Bretón Galeazzi

Por el Comité Estatal de Sanidad Vegetal del Estado de Tlaxcala

Presidente del CESAVETLAX


C. Saúl Pérez Flores

03914



TLAXCALA
MEMEMEME




“Programa de trabajo de la Campaña Contra Chapulín, a operar con recursos del subcomponente de Sanidad Vegetal del programa de Prevención y Manejo de Riesgos 2012, en el Estado de Tlaxcala”.

[Handwritten signature]

[Handwritten mark]

[Handwritten signature]

[Handwritten signature]



Vivir Mejor *[Handwritten mark]*


03914

2012

[Handwritten mark]

CONTENIDO

1. Justificación	3
1.1 Importancia económica de los cultivos	3
1.2 Importancia de las plagas	6
2. Objetivo - Meta	8
3. Operatividad	10
3.1 Recursos humanos	10
3.2 Parque vehicular	11
4. Calendarización de metas	11
5. Necesidades físicas y financieras	12
5.1 Recursos Humanos	12
5.2 Recursos Materiales	12
5.3 Servicios	13
5.4 Plan presupuestal	13
6. Indicadores	14
7. Hoja de firmas	15



03914



1. Justificación.

1.1 Importancia de los cultivos a nivel estatal.

IMPORTANCIA ECONÓMICA DEL CULTIVO

PROGRAMA 2012

COMITÉ ESTATAL DE SANIDAD VEGETAL

ESTADO: TLAXCALA

CAMPAÑA CONTRA CHAPULIN

Muestreo

CULTIVO	MUNICIPIO	NUMERO DE PRODUCTORES	SUPERFICIE (HAS)	PRODUCCIÓN (TON)	VALOR DE LA PRODUCCIÓN	COSTO DE PRODUCCIÓN	COSTOS FITOSANITARIOS
AJO	TEPETITLA DE LARDIZABAL	1	7.00	23.38	678,020.00	1,863,512.00	65,523.50
TOTAL		1	7.00	23.38	678,020.00	1,863,512.00	65,523.50
ALFALFA	IXTACUIXTLA DE MARIANO MATAMOROS	4	24.00	1,139.28	402,165.84	100,800.00	9,600.00
	LAZARO CARDENAS	1	3.00	142.41	50,270.73	1,800.00	0.00
	NATIVITAS	46	144.00	6,835.68	2,412,995.04	610,200.00	59,400.00
	PANOTLA	2	4.00	189.88	67,027.64	2,000.00	0.00
	SAN DAMIAN TEXOLOC	17	102.00	4,841.94	1,709,204.82	428,400.00	40,800.00
	SANTA APOLONIA TEACALCO	10	50.00	2,373.50	837,845.50	210,000.00	20,000.00
	TEOLOCHOLCO	1	2.00	94.94	33,513.82	8,400.00	800.00
	TEPETITLA DE LARDIZABAL	3	16.00	759.52	268,110.56	67,200.00	6,400.00
	TETLA DE LA SOLIDARIDAD	2	31.00	1,471.57	519,464.21	98,600.00	0.00
	XICHTZINCO	2	10.00	474.70	167,569.10	42,000.00	4,000.00
	ZACATELCO	10	60.00	1,424.10	502,707.30	43,644.00	29,244.00
TOTAL		98	446.00	19,747.52	6,970,874.56	1,613,044.00	170,244.00
AVENA	APIZACO	2	9.00	49.85	20,986.85	151,961.00	67,201.00
	ATLANGATEPEC	8	46.00	117.30	49,383.30	718,658.00	402,178.00
	IXTACUIXTLA DE MARIANO MATAMOROS	3	17.00	208.00	87,568.00	411,324.00	47,024.00
	LAZARO CARDENAS	1	3.00	7.65	3,220.65	46,869.00	26,229.00
	SAN JOSE TEACALCO	1	9.00	144.00	60,624.00	191,700.00	27,000.00
	TETLA DE LA SOLIDARIDAD	2	31.00	79.05	33,280.05	484,313.00	271,033.00
	TLAXCO	10	75.00	850.30	357,976.30	1,449,898.00	374,318.00
	TZOMPANTEPEC	5	32.00	81.60	34,353.60	499,936.00	279,776.00
	YAUHQUEMECAN	2	6.00	15.30	6,441.30	93,738.00	52,458.00
	ZITLALTEPEC DE TRINIDAD SANCHEZ SANTOS	3	40.00	102.00	42,942.00	624,920.00	349,720.00
TOTAL		37	268.00	1,655.05	696,776.05	4,673,317.00	1,896,937.00
BROCOLI	LAZARO CARDENAS	2	4.00	86.60	259,453.60	112,236.00	19,600.00
	TZOMPANTEPEC	7	40.00	866.00	2,594,536.00	1,122,360.00	196,000.00
TOTAL		9	44.00	952.60	2,853,989.60	1,234,596.00	215,600.00
CALABAZA	TERRENATE	1	11.00	7.15	14,071.20	457,380.00	69,080.00
TOTAL		1	11.00	7.15	14,071.20	457,380.00	69,080.00

03914

"Este Programa es público, ajeno a cualquier partido político. Queda prohibido el uso para fines distintos a los establecidos en el programa."

CEBADA	ATLANGATEPEC	5	49.00	134.75	95,741.25	2,142,280.00	372,400.00
	CALPULALPAN	10	150.00	412.50	1,305,562.50	6,558,000.00	1,140,000.00
	ESPAÑITA	7	47.00	129.25	87,037.50	2,054,840.00	357,200.00
	IXTACUIXTLA DE MARIANO MATAMOROS	1	4.00	11.00	34,815.00	174,880.00	30,400.00
	NANACAMILPA DE MARIANO ARISTA	3	25.00	68.75	217,593.75	1,654,200.00	277,000.00
	SAN JOSE TEACALCO	2	18.00	49.50	156,667.50	786,960.00	136,800.00
	SANCTORUM DE LAZARO CARDENAS	6	70.00	192.50	609,262.50	3,060,400.00	532,000.00
	TERRENATE	31	312.00	858.00	2,715,570.00	13,640,640.00	2,371,200.00
	TETLA DE LA SOLIDARIDAD	1	17.00	46.75	0.00	743,240.00	129,200.00
	TLAXCO	20	119.00	327.25	304,631.25	5,202,680.00	904,400.00
	TOCATLAN	1	9.00	24.75	78,333.75	393,480.00	68,400.00
	YAUHQUEMECAN	2	10.00	27.50	43,518.75	437,200.00	76,000.00
	TOTAL	89	830.00	2,282.50	5,648,733.75	36,848,800.00	6,395,000.00
Durazno	ALTZAYANCA	1	10.00	51.70	405,172.90	76,000.00	76,000.00
	TLAXCO	1	8.00	41.36	324,138.32	114,240.00	114,240.00
	TOTAL	2	18.00	93.06	729,311.22	190,240.00	190,240.00
Frijol	LAZARO CARDENAS	1	4.00	3.52	30,451.52	55,424.00	13,504.00
	TEOLOCHOLCO	1	1.00	0.88	7,612.88	8,244.00	1,124.00
	TZOMPANTEPEC	1	8.00	7.04	60,903.04	144,016.00	14,336.00
	TOTAL	3	13.00	11.44	98,967.44	207,684.00	28,964.00
HABA	ESPAÑITA	2	17.00	70.55	264,139.20	247,350.00	64,600.00
	TLAXCO	3	19.00	78.85	295,214.40	215,400.00	53,500.00
	TZOMPANTEPEC	1	10.00	41.50	155,376.00	145,500.00	38,000.00
	TOTAL	6	46.00	190.90	714,729.60	608,250.00	156,100.00
maiz	ALTZAYANCA	8	40.00	102.00	284,682.00	349,080.00	54,280.00
	AMAXAC DE GUERRERO	11	25.00	63.75	177,926.25	218,175.00	33,925.00
	APIZACO	8	30.00	76.50	213,511.50	261,810.00	40,710.00
	ATLANGATEPEC	31	306.00	780.30	2,177,817.30	4,317,921.00	648,861.00
	CALPULALPAN	1	15.00	38.25	106,755.75	130,905.00	20,355.00
	ESPAÑITA	7	71.00	181.05	505,310.55	619,617.00	96,347.00
	HUAMANTLA	29	220.00	561.00	1,565,751.00	2,558,490.00	389,090.00
	HUEYOTLIPAN	5	25.00	63.75	177,926.25	218,175.00	33,925.00
	IXTACUIXTLA DE MARIANO MATAMOROS	103	575.00	1,466.25	4,092,303.75	5,018,025.00	780,275.00
	LA MAGDALENA TLALTELULCO	10	30.00	76.50	213,511.50	261,810.00	40,710.00
	LAZARO CARDENAS	5	16.00	40.80	113,872.80	241,800.00	36,200.00
	MUÑOZ DE DOMINGO ARENAS	8	106.00	270.30	754,407.30	925,062.00	143,842.00
	NANACAMILPA DE MARIANO ARISTA	19	140.00	357.00	996,387.00	1,221,780.00	189,980.00
	NATIVITAS	32	106.00	270.30	754,407.30	950,604.00	147,464.00
	PANOTLA	19	69.00	175.95	491,076.45	672,403.50	103,593.50
	PAPALOTLA DE XICHTENCATL	10	20.00	51.00	142,341.00	174,540.00	27,140.00
	SAN DAMIAN TEXOLOC	15	98.00	249.90	697,470.90	855,246.00	132,986.00
	SAN FRANCISCO TETLANOHCAN	10	20.00	51.00	142,341.00	174,540.00	27,140.00
	SAN JOSE TEACALCO	7	63.00	160.65	448,374.15	549,801.00	85,491.00
	SAN PABLO DEL MONTE	10	30.00	76.50	213,511.50	261,810.00	40,710.00
	SANCTORUM DE LAZARO CARDENAS	10	100.00	255.00	711,705.00	872,700.00	135,700.00
	SANTA ISABEL XILOXOTLA	10	40.00	102.00	284,682.00	349,080.00	54,280.00

03914
 "Este Programa es público, ajeno a cualquier partido político. Queda prohibido el uso para fines distintos a los establecidos en el programa."

	TELOCHOLCO	12	22.00	56.10	156,575.10	191,994.00	29,854.00
	TEPETITLA DE LARDIZABAL	9	55.00	140.25	391,437.75	479,985.00	74,635.00
	TERRENATE	11	113.00	288.15	804,226.65	1,477,834.50	223,064.50
	TETLA DE LA SOLIDARIDAD	8	162.00	413.10	1,152,962.10	1,726,663.50	264,203.50
	TLAXCO	6	50.00	127.50	355,852.50	474,663.00	73,283.00
	TOCATLAN	42	360.00	918.00	2,562,138.00	3,716,415.00	570,015.00
	TZOMPANTEPEC	13	103.00	262.65	733,056.15	1,122,373.50	171,463.50
	XALOZTOC	10	60.00	153.00	427,023.00	523,620.00	81,420.00
	XALTOCAN	15	85.00	216.75	604,949.25	741,795.00	115,345.00
	XICOHTZINCO	8	40.00	102.00	284,682.00	349,080.00	54,280.00
	YAUHQUEMECAN	10	41.00	104.55	291,799.05	619,612.50	92,762.50
	ZITLALTEPEC DE TRINIDAD SANCHEZ SANTOS	13	116.00	295.80	825,577.80	1,523,172.00	229,852.00
TOTAL		525	3,352.00	8,547.60	23,856,351.60	34,150,582.50	5,243,182.50
MAIZ (TEMPORAL)	APIZACO	17	69.00	130.05	362,969.55	51,643,865.50	159,590.50
	ATLANGATEPEC	55	415.00	861.90	2,405,562.90	6,420,646.50	745,271.50
	CALPULALPAN	6	20.00	51.00	142,341.00	169,800.00	20,800.00
	ESPAÑITA	3	19.00	48.45	135,223.95	161,310.00	19,760.00
	IXTACUIXTLA DE MARIANO MATAMOROS	5	24.00	2.55	7,117.05	900,680.25	75,315.25
	PANOTLA	3	9.00	22.95	64,053.45	76,410.00	9,360.00
	SAN PABLO DEL MONTE	6	50.00	127.50	355,852.50	424,500.00	52,000.00
	TLAXCO	11	78.00	198.90	555,129.90	662,220.00	81,120.00
	TZOMPANTEPEC	12	95.00	242.25	676,119.75	806,550.00	98,800.00
	YAUHQUEMECAN	6	23.00	58.65	163,692.15	195,270.00	23,920.00
TOTAL		124	802.00	1,744.20	4,868,062.20	61,461,252.25	1,285,937.25
SIN CULTIVO	ALTZAYANCA	2	20.00	0.00	0.00	0.00	0.00
	ATLANGATEPEC	4	89.00	0.00	0.00	0.00	0.00
	E. ZAPATA	5	20.00	0.00	0.00	0.00	0.00
	HUAMANTLA	35	165.00	0.00	0.00	0.00	0.00
	IXTACUIXTLA DE MARIANO MATAMOROS	3	12.00	0.00	0.00	0.00	0.00
	TENANCINGO	17	50.00	0.00	0.00	0.00	0.00
	TERRENATE	24	180.00	0.00	0.00	0.00	0.00
	TLAXCO	127	841.00	0.00	0.00	0.00	0.00
	TZOMPANTEPEC	1	10.00	0.00	0.00	0.00	0.00
TOTAL		218	1,387.00	0.00	0.00	0.00	0.00
TOMATE DE CASCARA	NATIVITAS	3	6.00	148.70	455,319.40	272,120.00	25,120.00
	TEPETITLA DE LARDIZABAL	6	37.00	497.28	1,522,671.36	2,439,410.00	224,960.00
	TERRENATE	1	8.00	107.52	329,226.24	527,440.00	48,640.00
TOTAL		10	51.00	753.50	2,307,217.00	3,238,970.00	298,720.00
TRIGO	APIZACO	4	22.00	61.62	178,451.52	269,763.50	100,623.50
	ATLANGATEPEC	3	34.00	110.16	319,023.36	5,388,320.00	323,680.00
	CALPULALPAN	1	15.00	48.60	140,745.60	181,350.00	64,500.00
	ESPAÑITA	12	98.00	93.96	272,108.16	350,610.00	124,700.00
	IXTACUIXTLA DE MARIANO MATAMOROS	12	63.00	171.72	497,301.12	885,198.50	258,108.50
	MUÑOZ DE DOMINGO ARENAS	2	16.00	51.84	150,128.64	193,440.00	68,800.00
	WANACAMPALPA DE MARIANO ARISTA	12	115.00	372.60	1,079,049.60	1,390,350.00	494,500.00
	SAN JOSE TEACALCO	12	18.00	58.32	168,894.72	217,620.00	77,400.00

03914

"Este Programa es público, ajeno a cualquier partido político. Queda prohibido el uso para fines distintos a los establecidos en el programa."

TETLA DE LA SOLIDARIDAD	1	22.00	71.28	206,426.88	265,980.00	94,600.00
TLAXCO	2	10.00	32.40	93,830.40	1,584,800.00	95,200.00
XALTOCAN	6	75.00	243.00	703,728.00	906,750.00	322,500.00
TOTAL	57	488.00	1,315.50	3,809,688.00	11,634,182.00	2,024,612.00
TOTAL GENERAL	1,180	7,763.00	37,324.40	53,246,792.22	158,181,809.75	18,040,140.25

SICAFI: 02/04/2012

Hora: 08:21:15 p.m.



1.2 Importancia de las plagas.

IMPORTANCIA DE LA PLAGA

PROGRAMA 2012

COMITÉ ESTATAL DE SANIDAD VEGETAL

ESTADO: TLAXCALA

CAMPAÑA CONTRA CHAPULIN

Muestreo

PLAGA	MUNICIPIO	NUMERO DE PRODUCTORES	NIVEL DE INFESTACIÓN PROMEDIO (%)	SUPERFICIE CON PLAGA (HA)	NO. DE SITIOS CON PLAGA
Melanoplus sp.	CALPULALPAN	2.00	5.10	3.00	2
	ESPAÑITA	1.00	0.40	5.00	1
	TLAXCO	7.00	0.69	62.00	7
	ZITLALTEPEC DE TRINIDAD SANCHEZ SANTOS	6.00	2.73	36.00	6
	TOTAL	16	1.99	106.00	16
NINGUNA	ATLANGATEPEC	1.00	0.00	0.00	0
	IXTACUIXTLA DE MARIANO MATAMOROS	1.00	0.00	0.00	0
	TOTAL	18	0.00	106.00	16
Sphenarium sp.	AMAXAC DE GUERRERO	11.00	12.29	25.00	11
	ATLANGATEPEC	104.00	8.87	955.00	108
	ALTZAYANCA	11.00	1.35	70.00	11
	APIZACO	31.00	9.37	130.00	31
	CALPULALPAN	17.00	2.20	197.00	17
	MUÑOZ DE DOMINGO ARENAS	10.00	1.39	122.00	10
	ESPAÑITA	30.00	6.41	252.00	31
	HUAMANTLA	64.00	8.01	385.00	66
	HUEYOTLIPAN	5.00	4.12	25.00	5
	IXTACUIXTLA DE MARIANO MATAMOROS	159.00	2.93	1,016.00	162
	TEPETITLA DE LARDIZABAL	19.00	2.55	127.00	21
	SANCTORUM DE LAZARO CARDENAS	16.00	0.46	170.00	17

03914


"Este Programa es público, ajeno a cualquier partido político. Queda prohibido el uso para fines distintos a los establecidos en el programa."

NANACAMILPA DE MARIANO ARISTA	34.00	1.75	290.00	35
NATIVITAS	91.00	8.82	319.00	92
PANOTLA	34.00	5.66	108.00	33
SAN PABLO DEL MONTE	16.00	2.38	80.00	16
TENANCINGO	17.00	1.40	50.00	17
TEOLOCHOLCO	14.00	8.91	25.00	14
TERRENATE	68.00	4.98	752.00	80
TETLA DE LA SOLIDARIDAD	14.00	14.26	297.00	16
TETLATLAHUCA	10.00	1.66	120.00	10
TLAXCO	171.00	1.86	1,138.00	176
TOCATLAN	43.00	13.00	369.00	44
ZITLALTEPEC DE TRINIDAD SANCHEZ SANTOS	10.00	8.62	120.00	10
TZOMPANTEPEC	35.00	8.39	298.00	41
XALOZTOC	10.00	1.86	60.00	10
XALTOCAN	21.00	13.62	260.00	32
PAPALOTLA DE XICHTENCATL	20.00	8.17	70.00	20
XICHTZINCO	20.00	8.68	150.00	20
YAUHQUEMECAN	20.00	15.24	74.00	19
ZACATELCO	30.00	6.38	222.00	29
E. ZAPATA	5.00	1.48	20.00	5
LAZARO CARDENAS	10.00	6.67	37.00	12
LA MAGDALENA TLALTELUCCO	10.00	3.10	30.00	10
SAN DAMIAN TEXOLOC	32.00	10.73	200.00	32
SAN FRANCISCO TETLANOHCAN	10.00	22.14	20.00	10
SAN JERONIMO ZACUALPAN	10.00	0.14	6.00	2
SAN JOSE TEACALCO	12.00	2.15	108.00	12
SAN JUAN HUACTZINCO	10.00	0.02	4.00	1
SAN LORENZO AXOCOMANITLA	10.00	6.00	37.00	9
SANTA ANA NOPALUCAN	10.00	10.60	70.00	10
SANTA APOLONIA TEACALCO	10.00	7.70	50.00	10
SANTA CATARINA AYOMETLA	10.00	6.90	60.00	10
SANTA CRUZ QUILEHTLA	10.00	13.30	40.00	10
SANTA ISABEL XILOXOTLA	10.00	7.50	40.00	10
TOTAL	1,314	6.19	8,998.00	1,347

Q
R

SICAFI: 02/04/2012

Hora: 08:24:39 p.m.



Handwritten signature and scribbles.

Large handwritten checkmark and scribbles.

Handwritten signature.

03914

"Este Programa es público, ajeno a cualquier partido político. Queda prohibido el uso para fines distintos a los establecidos en el programa."

Handwritten mark.

2. Objetivo - meta

OBJETIVO - META

PROGRAMA 2012

COMITÉ ESTATAL DE SANIDAD VEGETAL

ESTADO: TLAXCALA

CAMPAÑA CONTRA CHAPULIN

Muestreo

NINGUNA

MUNICIPIO	NUMERO DE PRODUCTORES	NO. DE SITIOS A ATENDER	SUPERFICIE A ATENDER(HA)	NIVEL DE INFESTACIÓN PROMEDIO ACTUAL	NIVEL DE INFESTACIÓN ESPERADA(OBJETIVO)
ATLANGATEPEC	1	1	5.00	0.00	0.00
IXTACUIXTLA DE MARIANO MATAMOROS	1	1	4.00	0.00	0.00
TOTAL	2	2	9.00	0.00	0.00

Melanoplus sp.

MUNICIPIO	NUMERO DE PRODUCTORES	NO. DE SITIOS A ATENDER	SUPERFICIE A ATENDER(HA)	NIVEL DE INFESTACIÓN PROMEDIO ACTUAL	NIVEL DE INFESTACIÓN ESPERADA(OBJETIVO)
CALPULALPAN	2	2	3.00	5.10	3.06
ESPAÑITA	1	1	5.00	0.40	0.30
TLAXCO	7	7	62.00	0.69	0.20
ZITLALTEPEC DE TRINIDAD SANCHEZ SANTOS	6	6	36.00	2.73	1.20
TOTAL	16	16	106.00	1.99	1.19

Sphenarium sp.

MUNICIPIO	NUMERO DE PRODUCTORES	NO. DE SITIOS A ATENDER	SUPERFICIE A ATENDER(HA)	NIVEL DE INFESTACIÓN PROMEDIO ACTUAL	NIVEL DE INFESTACIÓN ESPERADA(OBJETIVO)
AMAXAC DE GUERRERO	11	11	25.00	12.29	5.00
ATLANGATEPEC	104	106	934.00	8.86	5.00
ALTZAYANCA	11	11	70.00	1.35	0.50
APIZACO	31	31	130.00	9.37	5.00
CALPULALPAN	17	17	197.00	2.20	1.32
MUÑOZ DE DOMINGO ARENAS	10	10	122.00	1.39	0.50
ESPAÑITA	30	30	247.00	6.45	3.87
HUAMANTLA	64	66	385.00	8.01	5.00
HUEYOTLIPAN	5	5	25.00	4.12	2.00

"Este Programa es público, ajeno a cualquier partido político. Queda prohibido el uso para fines distintos a los establecidos en el programa."


03914

IXTACUIXTLA DE MARIANO MATAMOROS	159	161	1,015.00	2.95	1.76
TEPETITLA DE LARDIZABAL	19	20	120.00	2.58	1.80
SANCTORUM DE LAZARO CARDENAS	16	17	170.00	0.46	0.30
NANACAMILPA DE MARIANO ARISTA	34	34	280.00	1.74	0.50
NATIVITAS	91	91	316.00	8.81	5.00
PANOTLA	34	34	112.00	5.66	3.80
SAN PABLO DEL MONTE	16	16	80.00	2.38	1.80
TENANCINGO	17	17	50.00	1.40	1.00
TEOLOCHOLCO	14	14	25.00	8.91	5.00
TERRENATE	68	70	624.00	4.53	2.00
TETLA DE LA SOLIDARIDAD	14	14	263.00	13.79	5.00
TETLATLAHUCA	10	10	120.00	1.66	1.00
TLAXCO	171	177	1,138.00	1.86	0.80
TOCATLAN	43	44	369.00	13.00	5.00
ZITLALTEPEC DE TRINIDAD SANCHEZ SANTOS	10	10	120.00	8.62	5.17
TZOMPANTEPEC	35	41	298.00	8.39	5.00
XALOZTOC	10	10	60.00	1.86	0.80
XALTOCAN	21	22	160.00	12.59	5.00
PAPALOTLA DE XICOHTENCATL	20	20	70.00	8.17	5.00
XICOHTZINCO	20	20	150.00	8.68	5.00
YAUHQUEMECAN	20	20	80.00	15.24	5.00
ZACATELCO	30	30	230.00	6.38	4.80
E. ZAPATA	5	5	20.00	1.48	1.00
LAZARO CARDENAS	10	10	30.00	6.30	5.00
LA MAGDALENA TLALTELULCO	10	10	30.00	3.10	2.00
SAN DAMIAN TEXOLOC	32	32	200.00	10.73	5.00
SAN FRANCISCO TETLANOHCAN	10	10	20.00	22.14	13.80
SAN JERONIMO ZACUALPAN	10	10	30.00	0.14	0.10
SAN JOSE TEACALCO	12	12	108.00	2.15	2.00
SAN JUAN HUACTZINCO	10	10	50.00	0.02	0.01
SAN LORENZO AXOCOMANITLA	10	10	40.00	6.00	5.00
SANTA ANA NOPALUCAN	10	10	70.00	10.60	5.00
SANTA APOLONIA TEACALCO	10	10	50.00	7.70	5.00
SANTA CATARINA AYOMETLA	10	10	60.00	6.90	5.00
SANTA CRUZ QUILEHTLA	10	10	40.00	13.30	5.00
SANTA ISABEL XILOXOTLA	10	10	40.00	7.50	5.00
TOTAL	1,314	1,338	8,773.00	6.09	3.50

B
R
V

SICAFI. 03/04/2012

Hora: 02:54:46 p.m.



3:

H.

03914

"Este Programa es público, ajeno a cualquier partido político. Queda prohibido el uso para fines distintos a los establecidos en el programa."

3. Operatividad.

3.1 Recursos humanos.

PROGRAMA 2012
NECESIDADES FISICAS Y FINANCIERAS
CESV TLAXCALA
ESTADO: TLAXCALA

CAMPAÑA CONTRA CHAPULIN

Recursos Humanos

Concepto	No. de personas	No. de Meses	Inversión total(\$)	Financiamiento(\$)		Meses											
				Federal	Estatad	Mar	Abr	May	Jun	Jul	Ago	Sep	Oct	Nov	Dic		
GERENTE - FELIPE HERRERA ESPARZA	1	3	75,993.00	75,993.00	0	0	0	0	0	1	0	0	0	1	1	0	
COORDINADOR ADMINISTRATIVO - VICTOR MORALES SAMPEDRO	1	2	37,000.00	37,000.00	0	0	0	0	0	0	0	0	0	1	1	0	
COORDINADOR DE CAMPAÑAS FITOSANITARIAS - ANTONIO CRISTINO NEPOMUCENO	1	6	111,000.00	111,000.00	0	0	0	0	0	1	1	1	1	1	1	1	
PROFESIONAL FITOSANITARIO - JAIME VASQUEZ DE LA ROSA	1	10	140,000.00	140,000.00	0	1	1	1	1	1	1	1	1	1	1	1	
RESPONSABLE DE INFORMATICA - SAMUEL HERNANDEZ PLATA	1	3	42,000.00	42,000.00	0	0	0	0	1	0	0	0	0	1	1	0	
SECRETARIA - ANA LILIA PEREZ SUBIAS	1	3	19,800.00	19,800.00	0	0	0	0	1	0	0	0	0	1	1	0	
INTENDENCIA - ANGELICO PERALTA MENDOZA	1	2	4,800.00	4,800.00	0	0	0	0	0	0	0	0	0	1	1	0	
AUXILIAR DE CAMPO - auxiliardecampoVacante1	1	6	55,620.00	55,620.00	0	0	0	0	0	1	1	1	1	1	1	1	
AUXILIAR DE CAMPO - JUAN BAUTISTA VARGAS	1	10	92,700.00	92,700.00	0	1	1	1	1	1	1	1	1	1	1	1	
AUXILIAR DE CAMPO - Francisco Javier Rodriguez Lima	1	10	92,700.00	92,700.00	0	1	1	1	1	1	1	1	1	1	1	1	
ENCARGADO DE INTENDENCIA - FRANCISCO SESMA RODRIGUEZ	1	10	24,000.00	24,000.00	0	0	1	1	1	1	1	1	1	1	1	1	
GRATIFICACIÓN DE FIN DE AÑO - FELIPE HERRERA ESPARZA	1	1	25,331.00	25,331.00	0	0	0	0	0	0	0	0	0	0	0	1	
GRATIFICACIÓN DE FIN DE AÑO - ANTONIO CRISTINO NEPOMUCENO	1	1	18,500.00	18,500.00	0	0	0	0	0	0	0	0	0	0	0	1	
GRATIFICACIÓN DE FIN DE AÑO - JAIME VASQUEZ DE LA ROSA	1	1	14,000.00	14,000.00	0	0	0	0	0	0	0	0	0	0	0	1	
GRATIFICACIÓN DE FIN DE AÑO - VICTOR MORALES SAMPEDRO	1	1	18,500.00	18,500.00	0	0	0	0	0	0	0	0	0	0	0	1	
GRATIFICACIÓN DE FIN DE AÑO - FRANCISCO SESMA RODRIGUEZ	1	1	2,400.00	2,400.00	0	0	0	0	0	0	0	0	0	0	0	1	
GRATIFICACIÓN DE FIN DE AÑO - ANGELICO PERALTA MENDOZA	1	1	2,400.00	2,400.00	0	0	0	0	0	0	0	0	0	0	0	1	
GRATIFICACIÓN DE FIN DE AÑO - JUAN BAUTISTA VARGAS	1	1	9,270.00	9,270.00	0	0	0	0	0	0	0	0	0	0	0	1	
GRATIFICACIÓN DE FIN DE AÑO - Francisco Javier Rodriguez Lima	1	1	9,270.00	9,270.00	0	0	0	0	0	0	0	0	0	0	0	1	
GRATIFICACIÓN DE FIN DE AÑO - auxiliardecampoVacante1	1	1	4,635.00	4,635.00	0	0	0	0	0	0	0	0	0	0	0	1	
			799,919.00	799,919.00	0												

SICAFI: 02/04/2012

Hora: 07:54:52 a.m.



Handwritten signatures and initials.

Handwritten number 03914.

03914

3.2 Parque vehicular.

**PROGRAMA 2012
REPORTE DEL PARQUE VEHICULAR**

COMITÉ ESTATAL DE SANIDAD VEGETAL DE TLAXCALA

Número Económico	Equipo	Placas	Nombre del Responsable	Campañas
06	CHEVROLET LUV 2002	WZ 05235	JUAN BAUTISTA VARGAS	CPN
05	FORD RANGER 2002 AZUL	XUA-68-66	Francisco Javier Rodríguez Lima	CPN
7	FORD RANGER 2004 VERDE	WZ05234	auxiliardecampañaVacante1*	CPN
8	FORD RANGER 2004 ROJA	XUA 6867	JAIME VASQUEZ DE LA ROSA	CPN
12	FORD RANGER 2008 CHAPULIN	XUK 2335	ANTONIO CRISTINO NEPOMUCENO	CPN, MR

Sigla Campaña
 CPN CAMPAÑA CONTRA CHAPULIN
 MR CAMPAÑA CONTRA MALEZAS REGLAMENTADAS

*ESTA UNIDAD SE ASIGNARA AL PERSONAL QUE SE CONTRATARA EN EL MES DE JULIO PARA APOYO DE LA CAMPAÑA.

4. Calendarización de metas

**PROGRAMA 2012
CESV TLAXCALA
ESTADO: TLAXCALA**

**CAMPAÑA CONTRA CHAPULIN
ACCIONES FITOSANITARIAS**

CALENDARIZACIÓN DE METAS													
ACCIÓN	SUBACCIÓN	UNIDAD DE MEDIDA	META	MAR	ABR	MAY	JUN	JUL	AGO	SEP	OCT	NOV	DIC
EXPLORACIÓN	SUPERFICIE EXPLORADA	HECTÁREAS	9,000.00	0	0	0	1,500.00	1,500.00	1,500.00	1,500.00	1,500.00	1,500.00	0
	SITIOS EXPLORADOS	NÚMERO	1,720	0	0	0	300	300	280	280	280	280	0
MUESTREO	SUPERFICIE MUESTREADA	HECTÁREAS	6,800.00	400.00	400	400	600	1,000.00	1,000.00	1,000.00	1,000.00	600	400
	SITIOS MUESTREADOS	NÚMERO	2,360	150	150	150	200	350	350	350	300	240	120
CONTROL BIOLÓGICO	SUPERFICIE CONTROLADA	HECTÁREAS	8,000.00	0	0	0	0	500	3,000.00	3,500.00	1,000.00	0	0
	SITIOS TRATADOS	NÚMERO	550	0	0	0	0	50	200	200	100	0	0
CONTROL QUIMICO	SUPERFICIE CONTROLADA	HECTÁREAS	8,000.00	0	0	0	0	500	3,000.00	3,500.00	1,000.00	0	0
	SITIOS TRATADOS	NÚMERO	550	0	0	0	0	50	200	200	100	0	0
CAPACITACIÓN	PLÁTICAS A PRODUCTORES	NÚMERO	80	3	2	11	16	15	12	10	5	3	3
DIVULGACIÓN	SPOTS	NÚMERO	300	0	0	0	100	100	100	0	0	0	0
	POSTERS	NÚMERO	500	0	90	90	90	70	80	80	0	0	0
SICAFI	INFORMES TÉCNICOS	NÚMERO	10	1	1	1	1	1	1	1	1	1	1
	INFORMES FINANCIEROS	NÚMERO	10	1	1	1	1	1	1	1	1	1	1
EVALUACIÓN	EVALUACIÓN	NÚMERO	1		0	0	0	0	0	0	0	0	1
SUPERVISIÓN	SUPERVISIÓN	NÚMERO	10	1	1	1	1	1	1	1	1	1	1

SICAFI: 02/04/2012

Hora: 09:04:20 p.m.



03914

5. Necesidades físicas y financieras.

**PROGRAMA 2012
NECESIDADES FÍSICAS Y FINANCIERAS
CESV TLAXCALA
ESTADO: TLAXCALA**


CAMPAÑA CONTRA CHAPULIN

5.1 Recursos Humanos

Concepto	No. de personas	Inversión total (\$)	Financiamiento (\$)	
			Federal	Estatad
GERENTE	1	75,993.00	75,993.00	0
COORDINADOR ADMINISTRATIVO	1	37,000.00	37,000.00	0
COORDINADOR DE CAMPAÑAS FITOSANITARIAS	1	111,000.00	111,000.00	0
PROFESIONAL FITOSANITARIO	1	140,000.00	140,000.00	0
RESPONSABLE DE INFORMATICA	1	42,000.00	42,000.00	0
SECRETARIA	1	19,800.00	19,800.00	0
INTENDENCIA	1	4,800.00	4,800.00	0
AUXILIAR DE CAMPO	3	241,020.00	241,020.00	0
ENCARGADO DE INTENDENCIA	1	24,000.00	24,000.00	0
GRATIFICACIÓN DE FIN DE AÑO	9	104,306.00	104,306.00	0
		799,919.00	799,919.00	0.00

5.2. Recursos Materiales

Concepto	Unidad de medida	Cantidad	Inversión total(\$)	Financiamiento(\$)	
				Federal	Estatad
COMBUSTIBLE	LITRO	13512	135,120.00	135,120.00	0
CONSUMIBLES DE CÓMPUTO	LOTE	3	6,000.00	0	6,000.00
EQUIPO DE PROTECCIÓN	LOTE	45	22,500.00	0	22,500.00
GPS	PIEZA	2	15,000.00	0	15,000.00
PAPELERÍA	PAQUETE	2	4,000.00	4,000.00	0
ARTICULOS DE LIMPIEZA	DOTACIÓN	3	4,500.00	0	4,500.00
POSTERS	PIEZA	500	6,000.00	6,000.00	0
CIPERMETRINA	LITRO	681	95,340.00	0	95,340.00
MATERIAL Y EQUIPO DE MUESTREO	LOTE	5	1,500.00	0	1,500.00
UNIFORMES CAMISA-PANTALON	UNIFORME	12	6,000.00	6,000.00	0
			295,960.00	151,120.00	144,840.00



 03914

5.3. Servicios

Concepto	Unidad de medida	Cantidad	Inversión total(\$)	Financiamiento(\$)	
				Federal	Estatal
AGUA POTABLE	PAGO	1	3,000.00	0	3,000.00
MANTENIMIENTO Y SERVICIO VEHICULAR	SERVICIOS	11	60,000.00	51,000.00	9,000.00
MANTENIMIENTO DEL SICAFI	SERVICIOS	1	60,000.00	55,000.00	5,000.00
SPOT DE RADIO	SERVICIOS	400	42,000.00	0	42,000.00
TENENCIA VEHICULAR	SERVICIOS	6	6,000.00	6,000.00	0
VERIFICACIÓN VEHICULAR**	SERVICIOS	10	1,500.00	1,500.00	0
COPIAS	NÚMERO	10	10	3	7
SEGUROS Y FIANZAS	SERVICIOS	5	35,000.00	35,000.00	0
SERVICIO DE VIGILANCIA DEL SGC	SERVICIOS	1	10,000.00	0	10,000.00
MANTENIMIENTO DE EQUIPO DE APLICACIÓN	SERVICIOS	40	40,000.00	0	40,000.00
INSCRIPCIÓN A CURSO*	NÚMERO	2	10,000.00	0	10,000.00
METARHIZIUM ANISOPLIAE	DOSIS	1000	120,000.00	0	120,000.00
ENERGÍA ELÉCTRICA LABORATORIO	SERVICIOS	5	3,000.00	3,000.00	0
ENERGIA ELECTRICA OFICINA	SERVICIOS	3	4,500.00	4,500.00	0
RENTA DE OFICINA COMITÉ	MES	3	24,000.00	24,000.00	0
TELÉFONO COMITÉ	PAGO	3	10,500.00	10,500.00	0
VIÁTICOS NACIONALES	DÍAS	8	10,000.00	10,000.00	0
			439,510.00	200,503.00	239,007.00
Total de la campaña			1,535,389.00	1,151,542.00	383,847.00

*ESTA INSCRIPCIÓN ES PARA PERSONAL ADMINISTRATIVO, EN RELACION AL OFICIO No. B00. 01.02.02.02/12582, CIRCULAR 000173 CON FECHA 7 DE DICIEMBRE DE 2011.

5.4. Plan Presupuestal

Tipo de recurso	Inversión total(\$)	Financiamiento(\$)	
		Federal	Estatal
Recursos Humanos	799,919.00	799,919.00	0.00
Recursos Materiales	295,960.00	151,120.00	144,840.00
Servicios	439,510.00	200,503.00	239,007.00
Total	1,535,389.00	1,151,542.00	383,847.00

SICAFI: 09/04/2012

Hora: 08:04:11 a.m.



G
R
rey
U

03914

6. Indicadores.

Nombre del Indicador:	Fórmula:	Unidad de Medida
Reducción del nivel de infestación	$\frac{\text{nivel de infestación inicial} - \text{nivel de infestación final}}{\text{Nivel de infestación inicial}} \times 100$	%
Superficie atendida	$\frac{\text{Superficie atendida}}{\text{Superficie programada a tender}} \times 100$	%
Eficiencia de inversión	$\frac{\text{Inversión por hectárea operada}}{\text{Inversión por hectárea programada}} \times 100$	%

[Handwritten scribbles and marks below the table]

[Handwritten marks and scribbles on the left side]

[Handwritten mark]

03914

[Handwritten mark]