


7. Firmas

El presente Programa de Trabajo de la Campaña Contra Plagas Reglamentadas del Algodonero que incide en el Estado de Tamaulipas fue formulado por el Comité Estatal de Sanidad Vegetal, sancionado por la Delegación Estatal de la SAGARPA, la Secretaría de Desarrollo Rural del Gobierno del Estado y dictaminado por el SENASICA-DGSV. Tomando en cuenta que el documento fue leído, se firma a sabiendas que la operación se ajustará a la normatividad aplicable y a los lineamientos técnico administrativos emitidos por el SENASICA.

Por El Servicio Nacional de Sanidad Inocuidad y Calidad Agroalimentaria

El Director General de Sanidad Vegetal



Dr. Francisco Javier Trujillo Arriaga

Por la Delegación Estatal de la SAGARPA en el Estado de Tamaulipas

El Delegado

Ing. Roberto Salinas Salinas

Por el Gobierno del Estado de Tamaulipas

El Secretario de Desarrollo Rural

Lic. Jorge Alberto Reyes Moreno

Por el Comité Estatal de Sanidad Vegetal de Tamaulipas, A.C.


El Presidente

Lic. Ricardo E. Sepúlveda Cantú


"Este Programa es público, ajeno a cualquier partido político. Queda prohibido el uso para fines distintos a los establecidos en el Programa".

05116





“PROGRAMA DE TRABAJO DE LA CAMPAÑA CONTRA PLAGAS REGLAMENTADAS DEL ALGODONERO, A OPERAR CON RECURSOS DEL SUBCOMPONENTE DE SANIDAD VEGETAL DEL PROGRAMA DE PREVENCIÓN Y MANEJO DE RIESGOS 2012, EN EL ESTADO DE TAMAULIPAS.”



Vivir Mejor

2012

“Este Programa es público, ajeno a cualquier partido político. Queda prohibido el uso para fines distintos a los establecidos en el Programa”.

05116

CONTENIDO

1. JUSTIFICACIÓN.
 - 1.1 IMPORTANCIA ECONÓMICA DE LOS CULTIVO.
 - 1.2 IMPORTANCIA DE LA PLAGA.
2. OBJETIVO – META.
3. OPERATIVIDAD.
 - 3.1 RECURSOS HUMANOS.
 - 3.2 PARQUE VEHICULAR.
4. CALENDARIZACIÓN DE METAS.
5. NECESIDADES FÍSICAS Y FINANCIERAS.
 - 5.1 RECURSOS HUMANOS.
 - 5.2 RECURSOS MATERIALES.
 - 5.3 PLAN PRESUPUESTAL.
6. INDICADORES.
7. HOJA DE FIRMAS.

1. Justificación

1.1 Importancia económica del cultivo.

IMPORTANCIA ECONÓMICA DEL CULTIVO

PROGRAMA 2012

COMITÉ ESTATAL DE SANIDAD VEGETAL

ESTADO: TAMAULIPAS

CAMPAÑA CONTRA PLAGAS REGLAMENTADAS DEL ALGODONERO

Trampeo de Picudo y Gusano Rosado con Trampas tipo Scout y Delta

CULTIVO	MUNICIPIO	NUMERO DE PRODUCTORES	SUPERFICIE (HAS)	PRODUCCIÓN (TON)	VALOR DE LA PRODUCCIÓN	COSTO DE PRODUCCIÓN	COSTOS FITOSANITARIOS
ALGODON	MATAMOROS	6	230.14	0.00	0.00	5,537,582.65	1,683,704.24
	REYNOSA	10	378.85	0.00	0.00	9,115,812.93	2,771,666.60
	RIO BRAVO	65	3,545.48	0.00	0.00	85,310,630.66	25,938,731.68
	VALLE HERMOSO	1	35.61	0.00	0.00	856,840.70	260,522.76
	Total Estado	82	4,190.08	0.00	0.00	100,820,866.94	30,654,625.28
	Total Cultivo	82	4,190.08	0.00	0.00	100,820,866.94	30,654,625.28
	Total Reporte	82	4,190.08	0.00	0.00	100,820,866.94	30,654,625.28

SICAFI: 07/05/2012
Hora: 07:43:12 a.m.



1.2 Importancia de la plaga.

IMPORTANCIA DE LA PLAGA

PROGRAMA 2012

COMITÉ ESTATAL DE SANIDAD VEGETAL


ESTADO: TAMAULIPAS

CAMPAÑA CONTRA PLAGAS REGLAMENTADAS DEL ALGODONERO

Trampeo de Picudo y Gusano Rosado con Trampas tipo Scout y Delta

PLAGA	MUNICIPIO	NUMERO DE PRODUCTORES	NIVEL DE INFESTACIÓN	SUPERFICIE CON PLAGA (HA)	NO. DE SITIOS CON PLAGA
PICUDO DEL ALGODONERO	MATAMOROS	6.00	0.14	223.00	9
	REYNOSA	10.00	1.50	353.00	11
	RIO BRAVO	65.00	1.87	3,375.00	90
	VALLE HERMOSO	1.00	0.05	32.00	1
	TOTAL		82	1.67	3,983.00

SICAFI: 07/05/2012
Hora: 07:47:49 a.m.



"Este Programa es público, ajeno a cualquier partido político. Queda prohibido el uso para fines distintos a los establecidos en el Programa".

05116

2. Objetivo – Meta

OBJETIVO - META
PROGRAMA 2012
COMITÉ ESTATAL DE SANIDAD VEGETAL
ESTADO: TAMAULIPAS
CAMPAÑA CONTRA PLAGAS REGLAMENTADAS DEL ALGODONERO
Trampeo de Picudo y Gusano Rosado con Trampas tipo Scout y Delta

PICUDO DEL ALGODONERO

Municipio	Número de Productores	Número de sitios a atender	Superficie a atender (ha)	Nivel de infestación promedio actual	Infestación promedio esperada (objetivo)
Rio Bravo	30	29	1554.77	1.865	0.746
Reynosa	8	8	289.01	1.504	0.602
Matamoros	1	1	5.03	0.142	0.057
San Fernando	1	1	90.95	0.0	0.0
	40	39	1939.76	0.87775	0.35125

SICAFI: 07/05/2012

Hora: 08:08:07 a.m.



"Este Programa es público, ajeno a cualquier partido político. Queda prohibido el uso para fines distintos a los establecidos en el Programa".

05116


4. Calendarización de metas

PROGRAMA 2012
COMITÉ ESTATAL DE SANIDAD VEGETAL
ESTADO: TAMAULIPAS

CAMPAÑA CONTRA PLAGAS REGLAMENTADAS DEL ALGODONERO
ACCIONES FITOSANITARIAS

CALENDARIZACIÓN DE METAS															
ACCIÓN	SUBACCIÓN	UNIDAD DE MEDIDA	META	ENE	FEB	MAR	ABR	MAY	JUN	JUL	AGO	SEP	OCT	NOV	DIC
TRAMPEO	SUPERFICIE TRAMPEADA	HECTÁREAS	2,000	0	0	2,000	0	0	0	0	0	0	0	0	0
	TRAMPAS COLOCADAS	NÚMERO	1,000	0	0	1,000	0	0	0	0	0	0	0	0	0
	TRAMPAS REVISADAS	NÚMERO	22,300	0	0	700	4,000	4,000	4,000	4,000	4,000	400	400	400	400
EXPLORACIÓN	SUPERFICIE MAPEADA	HECTÁREAS	2,000	0	400	1,600	0	0	0	0	0	0	0	0	0
	PREDIOS MAPEADOS	NÚMERO	40	0	8	32	0	0	0	0	0	0	0	0	0
MUESTREO	SUPERFICIE MUESTREADA	HECTÁREAS	2,000	0	0	0	0	1,000	1,000	0	0	0	0	0	0
	PREDIOS MUESTREADOS	NÚMERO	40	0	0	0	0	20	20	0	0	0	0	0	0
CONTROL CULTURAL	PREDIOS CONTROLADOS	NÚMERO	40	0	0	0	0	0	0	0	20	20	0	0	0
	SUPERFICIE SUP. FECHAS DE SIEMBRA	HECTÁREAS	2,000	0	0	2,000	0	0	0	0	0	0	0	0	0
	SUPERFICIE SUP. DESTRUCCIÓN DE SOCAS	HECTÁREAS	2,000	0	0	0	0	0	0	0	1,000	1,000	0	0	0
CONTROL QUÍMICO	SUPERFICIE CONTROLADA	HECTÁREAS	14,970	0	0	0	4,000	2,000	2,000	2,000	4,000	970	0	0	0
	PREDIOS CONTROLADOS	NÚMERO	300	0	0	0	80	40	40	40	80	20	0	0	0
CAPACITACIÓN	PLÁTICAS A PRODUCTORES	NÚMERO	2	0	1	0	0	0	0	0	1	0	0	0	0
	INFORMES TÉCNICOS	NÚMERO	11	0	1	1	1	1	1	1	1	1	1	1	1
EVALUACIÓN	INFORMES FINANCIEROS	NÚMERO	11	0	1	1	1	1	1	1	1	1	1	1	1
	EVALUACIÓN POR INSTANCIAS AUTORIZADAS	NÚMERO	1	0	0	0	0	0	0	0	0	0	0	0	1
SUPERVISIÓN	SUPERVISIÓN POR OASV	NÚMERO	6	0	1	0	1	0	1	0	1	0	1	0	1

SICAFI: 28/03/2012
Hora: 12:46:14 p.m.



05116

"Este Programa es público, ajeno a cualquier partido político. Queda prohibido el uso para fines distintos a los establecidos en el Programa".

5. Necesidades físicas y financieras

**PROGRAMA 2012
NECESIDADES FISICAS Y FINANCIERAS
COMITÉ ESTATAL DE SANIDAD VEGETAL
ESTADO: TAMAULIPAS**

CAMPAÑA CONTRA PLAGAS REGLAMENTADAS DEL ALGODONERO

5.1 RECURSOS HUMANOS

CONCEPTO	NO. DE PERSONAS	INVERSION TOTAL (\$)	FINANCIAMIENTO (\$)	
			FEDERAL	ESTATAL
COORDINADOR DE CAMPAÑAS FITOSANITARIAS	1	216,194.00	151,335.00	64,859.00
GERENTE	1	27,912.00	19,538.00	8,374.00
PROFESIONAL FITOSANITARIO	2	293,777.00	212,931.00	80,846.00
RESPONSABLE DE INFORMATICA	1	12,315.00	8,926.00	3,389.00
AUXILIAR ADMINISTRATIVO	1	115,500.00	83,715.00	31,785.00
SECRETARIA	1	72,600.00	52,630.00	19,970.00
AUXILAR DE CAMPO	1	99,000.00	71,756.00	27,244.00
AGUINALDO	3	41,892.00	30,363.00	11,529.00
TOTAL RECURSOS HUMANOS		879,190.00	631,194.00	247,996.00

5.2 RECURSOS MATERIALES

CONCEPTO	UNIDAD DE MEDIDA	CANTIDAD	INVERSION TOTAL (\$)	FINANCIAMIENTO	
				FEDERAL	ESTATAL
A CUMULADORES	PIEZA	3	5,250.00	3,806.00	1,444.00
BOTAS DE TRABAJO	PARES	4	2,800.00	2,030.00	770.00
COMBUSTIBLE	LITRO	16,495	181,445.00	137,452.00	43,993.00
CONSUMIBLES DE CÓMPUTO	LOTE	4	4,000.00	2,900.00	1,100.00
ESTACAS PARA TRAMPA	PIEZA	1,500	7,500.00	5,436.00	2,064.00
LLANTAS VEHÍCULO	PIEZA	8	13,600.00	9,858.00	3,742.00
MALATHION UV	LITRO	14,970	2,095,800.00	1,519,036.00	576,764.00
PAPELERÍA	PAQUETE	3	4,935.00	3,577.00	1,358.00
UNIFORMES	PAQUETE	2	9,000.00	6,524.00	2,476.00
MATERIAL DE TRAMPEO	PIEZA	3	3,000.00	2,175.00	825.00
PILAS	PAQUETE	6	2,100.00	1,523.00	577.00
TRAMPA (BW)	PIEZAS	1,500	21,000.00	15,221.00	5,779.00
FEROMONA (BW)	PIEZAS	25,200	126,000.00	91,325.00	34,675.00
BANDA INSECTICIDA	PIEZAS	13,695	13,695.00	9,927.00	3,768.00
HERBICIDA 2,4-D+ CARFENTRAZONE	PIEZA	15	3,750.00	2,718.00	1,032.00
ESCANNERS	PIEZA	3	10,500.00	7,611.00	2,889.00
TOTAL RECURSOS MATERIALES			2,504,375.00	1,821,119.00	683,256.00

5.3 SERVICIOS

CONCEPTO	UNIDAD DE MEDIDA	CANTIDAD	INVERSIÓN TOTAL	FINANCIAMIENTO	
				FEDERAL	ESTATAL
MANTENIMIENTO Y SERVICIO VEHICULAR	SERVICIOS	24	26,400.00	19,400.00	7,000.00
MENSAJERIA Y PAQUETERÍA	SERVICIOS	11	1,100.00	798.00	302.00
PASAJE DE AVIÓN	BOLETO	3	15,000.00	10,873.00	4,127.00
SERVICIOS BANCARIOS	SERVICIOS	11	4,400.00	3,190.00	1,210.00
VIÁTICOS	DÍAS	30	37,500.00	27,180.00	10,320.00
PLACAS, TENENCIAS Y REVISADOS	UNIDAD	4	10,000.00	7,248.00	2,752.00
SEGUROS Y FIANZAS	SERVICIOS	4	40,000.00	28,992.00	11,008.00
PEAJE	PEAJE	8	4,000.00	2,900.00	1,100.00
ARTICULOS DE LIMPIEZA, CAFETERIA Y OTROS	LOTE	6	12,000.00	8,698.00	3,302.00
MANTENIMIENTO Y REPARACIÓN DE EQUIPO DE COMPUTO	SERVICIOS	4	10,000.00	7,248.00	2,752.00
REPARACIÓN Y MANTENIMIENTO DE EQUIPO	SERVICIOS *	2	5,000.00	3,625.00	1,375.00
TOTAL SERVICIOS			165,400.00	120,152.00	45,248.00

5.4 PLAN PRESUPUESTAL

SICAFI: 04/05/2012

Hora: 08:27:07 a.m.



TIPO DE RECURSO	INVERSION TOTAL (\$)	FINANCIAMIENTO	
		FEDERAL	ESTATAL
RECURSOS HUMANOS	879,190.00	631,194.00	247,996.00
RECURSOS MATERIALES	2,504,375.00	1,821,119.00	683,256.00
SERVICIOS	165,400.00	120,152.00	45,248.00
TOTAL	3,548,965.00	2,572,465.00	976,500.00

05116

"Este Programa es público, ajeno a cualquier partido político. Queda prohibido el uso para fines distintos a los establecidos en el Programa"

6. Indicadores

Nombre del Indicador	Fórmula	Unidad de Medida
Reducción del nivel de incidencia	$\frac{\text{Nivel de incidencia inicial- final}}{\text{Nivel de incidencia inicial}} \times 100$	%
Superficie atendida	$\frac{\text{Superficie atendida}}{\text{Superficie programada a atender}} \times 100$	%
Eficiencia de inversión	$\frac{\text{Inversión por hectárea operada}}{\text{Inversión por hectárea programada*}} \times 100$ <p>Resulta de dividir la superficie a atender y el recurso total programado a ejercer</p>	%

05116

"Este Programa es público, ajeno a cualquier partido político. Queda prohibido el uso para fines distintos a los establecidos en el Programa".