



8. Firmas

El presente Programa de Trabajo de la Campaña contra Trips Oriental que incide en el Estado de Puebla, fue formulado por el Comité Estatal de Sanidad Vegetal, sancionado por la Delegación Estatal de la SAGARPA, la Secretaría de Desarrollo Rural del Gobierno del Estado y dictaminado por el SENASICA-DGSV. Tomando en cuenta que el documento fue leído, se firma a sabiendas que la operación se ajustará a la normativa aplicable y los lineamientos técnico administrativos emitidos por SENASICA.

**Por la Dirección General de Sanidad Vegetal
El Director General de Sanidad Vegetal**

Dr. Francisco Javier Trujillo Arriaga

**Por la Delegación de la SAGARPA en Puebla
La Delegada Estatal de la SAGARPA**

Ing. María del Carmen Duarte Núñez


**Por el Gobierno del Estado de Puebla
El Secretario de Desarrollo Rural**

Lic. Pedro Adalberto González Hernández


**Por el Organismo Auxiliar de Sanidad Vegetal
Presidente del Comité Estatal de Sanidad Vegetal**

C. Amado Martínez Castillo

03801



PROGRAMA DE TRABAJO DE LA CAMPAÑA CONTRA TRIPS ORIENTAL (*Thrips palmi* Karny), A OPERAR CON RECURSOS DEL SUBCOMPONENTE DE SANIDAD VEGETAL DEL PROGRAMA DE PREVENCIÓN Y MANEJO DE RIESGOS 2012, EN EL ESTADO DE PUEBLA.



Vivir Mejor

2012

Handwritten signature

Handwritten signature

Handwritten signature

Contenido

1. PROGRAMA DE TRABAJO DE LA CAMPAÑA CONTRA TRIPS ORIENTAL (Thrips palmi Karny), A OPERAR CON RECURSOS DEL SUBCOMPONENTE DE SANIDAD VEGETAL DEL PROGRAMA DE PREVENCIÓN Y MANEJO DE RIESGOS 2012, EN EL ESTADO DE PUEBLA.

2. Justificación

2.1. Importancia económica de los cultivos

2.2. Importancia de la plaga

3. Objetivo – Meta

4. Operatividad

4.1 Recursos humanos

4.2. Parque vehicular

5. Calendarización de metas

6. Necesidades físicas y financieras

7. Indicadores

8. Firmas


pue

03801







1. PROGRAMA DE TRABAJO DE LA CAMPAÑA CONTRA TRIPS ORIENTAL (Thrips palmi Karny), A OPERAR CON RECURSOS DEL SUBCOMPONENTE DE SANIDADES DEL PROGRAMA DE PREVENCIÓN Y MANEJO DE RIESGOS 2012, EN EL ESTADO DE PUEBLA.

2. Justificación

2.1. Importancia económica de los cultivos

CULTIVO	MUNICIPIO	NUMERO DE PRODUCTORES	SUPERFICIE (HAS)	PRODUCCIÓN (TON)	VALOR DE LA PRODUCCIÓN	COSTO DE PRODUCCIÓN	COSTOS FITOSANITARIOS
CALABACITA	ACATLAN	17	53.00	663.03	2,689,269.57	1,535,516.00	255,036.00
	ACATZINGO	1	5.50	68.81	279,075.15	159,346.00	26,466.00
	ALTEPEXI	16	64.60	808.15	3,277,864.42	1,871,591.20	310,855.20
	ATEXCAL	1	1.00	12.51	50,740.94	28,972.00	4,812.00
	ATLIXCO	1	2.50	31.28	126,852.34	72,430.00	12,030.00
	COATZINGO	22	127.00	1,588.77	6,444,098.78	3,679,444.00	611,124.00
	COYOTEPEC	18	52.75	659.90	2,676,584.34	1,528,273.00	253,833.00
	HUAQUECHULA	3	43.50	544.19	2,207,230.69	1,260,282.00	209,322.00
	IXCAQUIXTLA	36	112.50	1,407.38	5,708,355.22	3,259,350.00	541,350.00
	IZUCAR DE MATAMOROS	1	6.00	75.06	304,445.61	173,832.00	28,872.00
	JUAN N. MENDEZ	14	45.50	569.21	2,308,712.56	1,318,226.00	218,946.00
	LIBRES	2	3.00	37.53	152,222.81	86,916.00	14,436.00
	PALMAR DE BRAVO	1	41.00	512.91	2,080,378.35	1,187,852.00	197,292.00
	QUECHOLAC	4	36.50	456.62	1,852,044.14	1,057,478.00	175,638.00
	SAN ANDRES CHOLULA	1	1.50	18.77	76,111.40	43,458.00	7,218.00
	SAN GABRIEL CHILAC	18	55.00	688.05	2,790,751.44	1,593,460.00	264,660.00
	SAN JERONIMO TECUANIPAN	1	110.00	1,376.10	5,581,502.89	3,186,920.00	529,320.00
	SAN JOSE MIAHUATLAN	2	2.00	25.02	101,481.87	57,944.00	9,624.00
	SAN PABLO ANICANO	18	44.50	556.70	2,257,971.62	1,289,254.00	214,134.00
	SAN PEDRO CHOLULA	2	9.50	118.85	482,038.89	275,234.00	45,714.00
	SAN SALVADOR EL VERDE	1	2.00	25.02	101,481.87	57,944.00	9,624.00
	SAN SALVADOR HUIXCOLOTLA	2	17.00	212.67	862,595.90	492,524.00	81,804.00
	SANTA ISABEL CHOLULA	3	105.00	1,313.55	5,327,798.21	3,042,060.00	505,260.00
	TEHUACAN	2	6.50	81.32	329,816.08	188,318.00	31,278.00
	TEPANCO DE LOPEZ	1	17.00	212.67	862,595.90	492,524.00	81,804.00
	TEPEACA	1	20.00	250.20	1,014,818.71	579,440.00	96,240.00
	TEPEXI DE RODRIGUEZ	27	81.00	1,013.31	4,110,015.76	2,346,732.00	389,772.00
	TLAHUAPAN	1	13.50	168.89	685,002.63	391,122.00	64,962.00
	TLALTENANGO	1	4.00	50.04	202,963.74	115,888.00	19,248.00
	TLAPANALA	1	2.00	25.02	101,481.87	57,944.00	9,624.00
	ZACAPALA	14	71.00	888.21	3,602,606.41	2,057,012.00	341,652.00
	ZINACATEPEC	10	29.50	369.05	1,496,857.59	854,674.00	141,954.00

Handwritten signature

038010

Handwritten initials

TOTAL		243	1,185.35	14,828.73	60,145,767.69	34,341,960.20	5,703,904.20
CALABAZA	COATZINGO	1	4.00	37.28	93,616.79	82,288.00	19,248.00
	COYOTEPEC	2	2.00	18.64	46,808.40	41,144.00	9,624.00
	PALMAR DE BRAVO	1	0.50	4.66	11,702.10	10,286.00	2,406.00
	QUECHOLAC	1	2.50	23.30	58,510.50	51,430.00	12,030.00
	SAN JERONIMO TECUANIPAN	1	6.00	55.92	140,425.19	123,432.00	28,872.00
	SAN PEDRO CHOLULA	1	16.50	153.78	386,169.26	339,438.00	79,398.00
	SAN SALVADOR EL VERDE	3	17.00	158.44	397,871.36	349,724.00	81,804.00
	SAN SALVADOR HUIXCOLOTLA	1	1.00	9.32	23,404.20	20,572.00	4,812.00
	SANTA ISABEL CHOLULA	1	10.50	97.86	245,744.08	216,006.00	50,526.00
	TLAHUAPAN	1	3.00	27.96	70,212.59	61,716.00	14,436.00
	TLALTENANGO	1	1.50	13.98	35,106.30	30,858.00	7,218.00
TOTAL		14	64.50	601.14	1,509,570.75	1,326,894.00	310,374.00
chile	ACATZINGO	1	2.00	6.30	118,970.46	58,184.00	9,624.00
	COATZINGO	3	6.50	20.48	386,654.00	189,098.00	31,278.00
	IXCAQUIXTLA	3	6.00	18.90	356,911.38	174,552.00	28,872.00
	IZUCAR DE MATAMOROS	1	1.00	3.15	59,485.23	29,092.00	4,812.00
	PALMAR DE BRAVO	1	2.50	7.88	148,713.08	72,730.00	12,030.00
	QUECHOLAC	1	2.00	6.30	118,970.46	58,184.00	9,624.00
	SAN JERONIMO TECUANIPAN	1	2.00	6.30	118,970.46	58,184.00	9,624.00
	SAN PEDRO CHOLULA	2	16.50	51.98	981,506.30	480,018.00	79,398.00
	SAN SALVADOR EL VERDE	4	19.00	59.85	1,130,219.37	552,748.00	91,428.00
	TEHUACAN	4	15.00	47.25	892,278.45	436,380.00	72,180.00
	TEPANCO DE LOPEZ	6	10.00	31.50	594,852.30	290,920.00	48,120.00
	TEPEXI DE RODRIGUEZ	3	19.50	61.43	1,159,961.99	567,294.00	93,834.00
	ZACAPALA	3	11.50	36.23	684,080.15	334,558.00	55,338.00
TOTAL		33	113.50	357.53	6,751,573.61	3,301,942.00	546,162.00
MELON	COATZINGO	2	13.00	169.00	435,499.48	376,636.00	62,556.00
	COXCATLAN	4	5.00	65.00	167,499.80	144,860.00	24,060.00
	SAN JOSE MIAHUATLAN	4	11.00	143.00	368,499.56	318,692.00	52,932.00
	ZINACATEPEC	2	3.00	39.00	100,499.88	86,916.00	14,436.00
TOTAL		12	32.00	416.00	1,071,998.72	927,104.00	153,984.00
PEPINO	HUAQUECHULA	1	12.50	206.88	826,240.13	362,150.00	60,150.00
	IXCAQUIXTLA	10	22.50	372.38	1,487,232.24	651,870.00	108,270.00
	JUAN N. MENDEZ	8	16.00	264.80	1,057,587.37	463,552.00	76,992.00
	SAN PEDRO CHOLULA	1	3.50	57.93	231,347.24	101,402.00	16,842.00
	SAN SALVADOR HUIXCOLOTLA	1	3.00	49.65	198,297.63	86,916.00	14,436.00
	TEPEXI DE RODRIGUEZ	4	28.00	463.40	1,850,777.89	811,216.00	134,736.00
	ZACAPALA	1	0.50	8.28	33,049.61	14,486.00	2,406.00
TOTAL		26	86.00	1,423.30	5,684,532.11	2,491,592.00	413,832.00
SANDIA	TLAPANALA	2	18.00	302.94	1,363,738.94	521,496.00	86,616.00
TOTAL		2	18.00	302.94	1,363,738.94	521,496.00	86,616.00

TOMATE	ACATLAN	1	0.50	5.30	19,875.84	14,546.00	2,406.00
	ALTEPEXI	16	45.00	476.55	1,788,825.74	1,309,140.00	216,540.00
	ATEXCAL	4	10.50	111.20	417,392.67	305,466.00	50,526.00
	ATLIXCO	1	1.00	10.59	39,751.68	29,092.00	4,812.00
	COATZINGO	41	298.00	3,155.82	11,846,001.55	8,669,416.00	1,433,976.00
	COXCATLAN	1	1.00	10.59	39,751.68	29,092.00	4,812.00
	COYOTEPEC	34	123.75	1,310.51	4,919,270.79	3,600,135.00	595,485.00
	GUADALUPE	2	15.50	164.15	616,151.09	450,926.00	74,586.00
	HUAQUECHULA	1	0.50	5.30	19,875.84	14,546.00	2,406.00
	IXCAQUIXTLA	37	153.00	1,620.27	6,082,007.51	4,451,076.00	736,236.00
	JUAN N. MENDEZ	2	4.50	47.66	178,882.57	130,914.00	21,654.00
	LIBRES	2	30.50	323.00	1,212,426.33	887,306.00	146,766.00
	ORIENTAL	1	15.00	158.85	596,275.25	436,380.00	72,180.00
	QUECHOLAC	1	5.00	52.95	198,758.42	145,460.00	24,060.00
	SAN GABRIEL CHILAC	2	4.00	42.36	159,006.73	116,368.00	19,248.00
	SAN JERONIMO TECUANIPAN	1	2.00	21.18	79,503.37	58,184.00	9,624.00
	SAN JOSE MIAHUATLAN	3	3.00	31.77	119,255.05	87,276.00	14,436.00
	SANTA ISABEL CHOLULA	1	1.50	15.89	59,627.53	43,638.00	7,218.00
	TEHUACAN	1	3.00	31.77	119,255.05	87,276.00	14,436.00
	TEPEXI DE RODRIGUEZ	31	112.50	1,191.38	4,472,064.35	3,272,850.00	541,350.00
	TLAHUAPAN	1	0.50	5.30	19,875.84	14,546.00	2,406.00
	TLALTENANGO	2	23.50	248.87	934,164.55	683,662.00	113,082.00
	TLAPANALA	1	3.50	37.07	139,130.89	101,822.00	16,842.00
	ZACAPALA	5	32.50	344.18	1,291,929.70	945,490.00	156,390.00
	ZINACATEPEC	4	12.00	127.08	477,020.20	349,104.00	57,744.00
TOTAL		196	901.75	9,549.53	35,846,080.22	26,233,711.00	4,339,221.00
TOMATE DE CASCARA	ACATZINGO	2	4.00	42.36	159,006.73	116,368.00	19,248.00
	COATZINGO	3	11.50	121.79	457,144.36	334,558.00	55,338.00
	COYOTEPEC	1	4.50	47.66	178,882.57	130,914.00	21,654.00
	GUADALUPE	2	15.50	164.15	616,151.09	450,926.00	74,586.00
	HUAQUECHULA	1	3.00	31.77	119,255.05	87,276.00	14,436.00
	IXCAQUIXTLA	11	30.50	323.00	1,212,426.34	887,306.00	146,766.00
	JUAN N. MENDEZ	1	8.00	84.72	318,013.46	232,736.00	38,496.00
	LIBRES	1	59.50	630.11	2,365,225.14	1,730,974.00	286,314.00
	ORIENTAL	2	57.00	603.63	2,265,845.93	1,658,244.00	274,284.00
	PALMAR DE BRAVO	1	21.00	222.39	834,785.34	610,932.00	101,052.00
	QUECHOLAC	1	26.00	275.34	1,033,543.76	756,392.00	125,112.00
	SAN JERONIMO TECUANIPAN	1	4.50	47.66	178,882.58	130,914.00	21,654.00
	SAN PEDRO CHOLULA	1	0.50	5.30	19,875.84	14,546.00	2,406.00
	SAN SALVADOR HUIXCOLOTLA	1	5.00	52.95	198,758.42	145,460.00	24,060.00
	SANTA ISABEL CHOLULA	1	30.00	317.70	1,192,550.49	872,760.00	144,360.00
	TEPEACA	1	2.50	26.48	99,379.21	72,730.00	12,030.00

Ra
rey

03801

D

de s.

	TEPEXI DE RODRIGUEZ	11	42.50	450.08	1,689,446.53	1,236,410.00	204,510.00
	TLAHUAPAN	2	6.50	68.84	258,385.94	189,098.00	31,278.00
	TLALTENANGO	2	45.00	476.55	1,788,825.74	1,309,140.00	216,540.00
	ZACAPALA	2	3.00	31.77	119,255.05	87,276.00	14,436.00
	TOTAL	48	380.00	4,024.20	15,105,639.57	11,054,960.00	1,828,560.00
	TOTAL GENERAL	574	2,781.10	31,503.37	127,478,901.60	80,199,659.20	13,382,653.20

2.2. Importancia de la plaga

IMPORTANCIA DE LA PLAGA

PROGRAMA 2012

COMITÉ ESTATAL DE SANIDAD VEGETAL

ESTADO: PUEBLA

CAMPAÑA CONTRA TRIPS ORIENTAL

Exploración y Muestreo

PLAGA	MUNICIPIO	NUMERO DE PRODUCTORES	NIVEL DE INFESTACIÓN PROMEDIO (%)	SUPERFICIE CON PLAGA (HA)	NO. DE SITIOS CON PLAGA
NINGUNA	ACATLAN	18.00	0.00	0.00	0
	ACATZINGO	2.00	0.00	0.00	0
	ALTEPEXI	25.00	0.00	0.00	0
	ATEXCAL	4.00	0.00	0.00	0
	ATLIXCO	1.00	0.00	0.00	0
	COATZINGO	53.00	0.00	0.00	0
	COXCATLAN	4.00	0.00	0.00	0
	COYOTEPEC	40.00	0.00	0.00	0
	GUADALUPE	2.00	0.00	0.00	0
	HUAQUECHULA	3.00	0.00	0.00	0
	IXCAQUIXTLA	68.00	0.00	0.00	0
	IZUCAR DE MATAMOROS	1.00	0.00	0.00	0
	JUAN N. MENDEZ	21.00	0.00	0.00	0
	LIBRES	3.00	0.00	0.00	0
	ORIENTAL	3.00	0.00	0.00	0
	PALMAR DE BRAVO	1.00	0.00	0.00	0
	QUECHOLAC	4.00	0.00	0.00	0
	SAN ANDRES CHOLULA	1.00	0.00	0.00	0
	SAN GABRIEL CHILAC	19.00	0.00	0.00	0
	SAN JERONIMO TECUANIPAN	1.00	0.00	0.00	0
	SAN JOSE MIAHUATLAN	7.00	0.00	0.00	0
	SAN PABLO ANICANO	18.00	0.00	0.00	0
	SAN PEDRO CHOLULA	2.00	0.00	0.00	0
	SAN SALVADOR EL VERDE	6.00	0.00	0.00	0
	SAN SALVADOR HUIXCOLOTLA	2.00	0.00	0.00	0
	SANTA ISABEL CHOLULA	3.00	0.00	0.00	0
	TEHUACAN	5.00	0.00	0.00	0
	TEPANCO DE LOPEZ	6.00	0.00	0.00	0
	TEPEACA	1.00	0.00	0.00	0
	TEPEXI DE RODRIGUEZ	58.00	0.00	0.00	0
	TLAHUAPAN	2.00	0.00	0.00	0

Revisado 03801

	TLALTENANGO	3.00	0.00	0.00	0
	TLAPANALA	2.00	0.00	0.00	0
	ZACAPALA	18.00	0.00	0.00	0
	ZINACATEPEC	12.00	0.00	0.00	0
	TOTAL	419	0.00	0.00	0

SICAFI: 18/04/2012

Hora: 07:56:01 a.m.



3. Objetivo – Meta

MUNICIPIO	NUMERO DE PRODUCTORES	NO. DE SITIOS A ATENDER	SUPERFICIE A ATENDER(HA)	NIVEL DE INFESTACIÓN PROMEDIO ACTUAL	NIVEL DE INFESTACIÓN ESPERADA (OBJETIVO)
ACATLAN	18	31	53.50	0.00	0.00
ACATZINGO	2	10	11.50	0.00	0.00
ALTEPEXI	25	55	109.60	0.00	0.00
ATEXCAL	4	5	11.50	0.00	0.00
ATLIXCO	1	4	3.50	0.00	0.00
COATZINGO	53	128	460.00	0.00	0.00
COXCATLAN	4	5	6.00	0.00	0.00
COYOTEPEC	40	98	183.00	0.00	0.00
GUADALUPE	2	5	31.00	0.00	0.00
HUAQUECHULA	3	33	59.50	0.00	0.00
IXCAQUIXTLA	68	153	324.50	0.00	0.00
IZUCAR DE MATAMOROS	1	6	7.00	0.00	0.00
JUAN N. MENDEZ	21	31	74.00	0.00	0.00
LIBRES	3	34	93.00	0.00	0.00
ORIENTAL	3	17	72.00	0.00	0.00
PALMAR DE BRAVO	1	39	65.50	0.00	0.00
QUECHOLAC	4	36	79.00	0.00	0.00
SAN ANDRES CHOLULA	1	3	1.50	0.00	0.00
SAN GABRIEL CHILAC	19	44	59.00	0.00	0.00
SAN JERONIMO TECUANIPAN	1	35	124.50	0.00	0.00
SAN JOSE MIAHUATLAN	7	12	16.00	0.00	0.00
SAN PABLO ANICANO	18	23	44.50	0.00	0.00
SAN PEDRO CHOLULA	2	44	46.50	0.00	0.00
SAN SALVADOR EL VERDE	6	14	38.00	0.00	0.00
SAN SALVADOR HUIXCOLOTLA	2	21	32.00	0.00	0.00
SANTA ISABEL CHOLULA	3	78	147.00	0.00	0.00
TEHUACAN	5	9	24.50	0.00	0.00
TEPANCO DE LOPEZ	6	13	27.00	0.00	0.00
TEPEACA	1	16	22.50	0.00	0.00
TEPEXI DE RODRIGUEZ	58	122	283.50	0.00	0.00
TLAHUAPAN	2	23	23.50	0.00	0.00
TLALTENANGO	3	26	74.00	0.00	0.00
TLAPANALA	2	10	23.50	0.00	0.00
ZACAPALA	18	48	118.50	0.00	0.00
ZINACATEPEC	12	20	44.50	0.00	0.00
TOTAL	419	1,251	2,794.60	0.00	0.00

03801

"Este Programa es público, ajeno a cualquier partido político. Queda prohibido el uso para fines distintos a los establecidos en el programa."

4. Operatividad

4.1 Recursos humanos

Concepto	No. de personas	No. de Meses	Inversión total(\$)	Financiamiento(\$)		Meses											
				Federal	Estatad	FEB	MAR	ABR	MAY	JUN	JUL	AGO	SEP	OCT	NOV	DEC	
PROFESIONAL FITOSANITARIO - Maria del Rosario Rivera Landa	1	11	156,750.00	156,750.00	0.00	1	1	1	1	1	1	1	1	1	1	1	1
PROFESIONAL FITOSANITARIO - Juan Manuel Nava Tobon	1	11	143,000.00	143,000.00	0.00	1	1	1	1	1	1	1	1	1	1	1	1
AUXILIAR DE CAMPO - Bernardino Castillo Colula	1	11	82,500.00	82,500.00	0.00	1	1	1	1	1	1	1	1	1	1	1	1
PLAN DE EMERGENCIA -	1	1	75,000.00	75,000.00	0.00	1	0	0	0	0	0	0	0	0	0	0	0
GRATIFICACIÓN DE FIN DE AÑO - Maria del Rosario Rivera Landa	1	1	14,250.00	14,250.00	0.00	0	0	0	0	0	0	0	0	0	0	0	1
GRATIFICACIÓN DE FIN DE AÑO - Juan Manuel Nava Tobon	1	1	13,000.00	13,000.00	0.00	0	0	0	0	0	0	0	0	0	0	0	1
GRATIFICACIÓN DE FIN DE AÑO - Ana Maria Moto Flores	1	1	10,600.00	10,600.00	0.00	0	0	0	0	0	0	0	0	0	0	0	1
GRATIFICACIÓN DE FIN DE AÑO - Marisol Gomez Serrano	1	1	19,500.00	19,500.00	0.00	0	0	0	0	0	0	0	0	0	0	0	1
GRATIFICACIÓN DE FIN DE AÑO - Guadalupe Pardo Guadarrama	1	1	3,300.00	3,300.00	0.00	0	0	0	0	0	0	0	0	0	0	0	1
GRATIFICACIÓN DE FIN DE AÑO - Bernardino Castillo Colula	1	1	7,500.00	7,500.00	0.00	0	0	0	0	0	0	0	0	0	0	0	1
GRATIFICACIÓN DE FIN DE AÑO - Nicolas Zirahuen Gutierrez Rangel	1	1	10,000.00	10,000.00	0.00	0	0	0	0	0	0	0	0	0	0	0	1
GRATIFICACIÓN DE FIN DE AÑO - Reynaldo Vazquez Ortiz	1	1	26,000.00	26,000.00	0.00	0	0	0	0	0	0	0	0	0	0	0	1
			561,400.00	561,400.00	0.00												

4.2. Parque vehicular

Número Económico	Equipo	Placas	Nombre del Responsable	Campañas
9BFBP3VN7B7906365	# 36 FORD COURIER	FORD COURIER-TRANSMISION MANUAL-BLANCO SJ57441	Maria del Rosario Rivera Landa	TO
9BFBT32N097-880881	# 4 COURRIER 2009	COURRIER 4X2-PICK UP-BLANCO SH80544	Juan Manuel Nava Tobon	TO
8AFER5AD5B6368662	# 91 FORD RANGER 2011	RANGER TRANSMISION MANUAL-BLANCO-SJ49356	Bernardino Castillo Colula	TO

ch
5.

[Handwritten signature]

[Handwritten signature]

03801

[Handwritten mark]

5. Calendarización de metas

ACCIÓN	SUBACCIÓN	UNIDAD DE MEDIDA	META	FEB	MAR	ABR	MAY	JUN	JUL	AGO	SEP	OCT	NOV	DIC
TRAMPEO	SUPERFICIE CONTROLADA	HECTÁREAS	150	0	15	15	15	15	15	15	15	15	15	15
	PREDIOS CONTROLADOS	NÚMERO	100	0	10	10	10	10	10	10	10	10	10	10
	BANDEROLAS INSTALADAS	NÚMERO	2,400	0	240	240	240	240	240	240	240	240	240	240
EXPLORACIÓN	SUPERFICIE EXPLORADA	HECTÁREAS	2,200	200	200	200	200	200	200	200	200	200	200	200
	PREDIOS EXPLORADOS	NÚMERO	1,100	100	100	100	100	100	100	100	100	100	100	100
MUESTREO	PREDIOS MUESTREADOS	NÚMERO	1,100	100	100	100	100	100	100	100	100	100	100	100
	SUPERFICIE MUESTREADA	HECTÁREAS	4,400	400	400	400	400	400	400	400	400	400	400	400
DIAGNÓSTICO	MUESTRAS	NÚMERO	8	2	0	0	2	0	0	2	0	0	2	0
CAPACITACIÓN	CURSOS A TÉCNICOS	NÚMERO	1	0	0	0	0	0	1	0	0	0	0	0
	PLÁTICAS A PRODUCTORES	NÚMERO	40	2	4	4	4	4	4	4	4	4	4	2
DIVULGACIÓN	POSTERS	NÚMERO	150	0	0	17	17	17	17	17	17	16	16	16
SICAFI	INFORMES TÉCNICOS	NÚMERO	11	1	1	1	1	1	1	1	1	1	1	1
	INFORMES FINANCIEROS	NÚMERO	11	1	1	1	1	1	1	1	1	1	1	1
EVALUACIÓN	EVALUACIÓN	NÚMERO	1	0	0	0	0	0	0	0	0	0	0	1
SUPERVISIÓN	SUPERVISIÓN	NÚMERO	11	1	1	1	1	1	1	1	1	1	1	1

Handwritten signature

Handwritten signature

Handwritten signature

Handwritten signature

038011

Handwritten mark

6. Necesidades físicas y financieras

Recursos Humanos

Concepto	No. de personas	Inversión total(\$)	Financiamiento(\$)	
			Federal	Estatal
PROFESIONAL FITOSANITARIO	2	299,750.00	299,750.00	0.00
AUXILIAR DE CAMPO	1	82,500.00	82,500.00	0.00
PLAN DE EMERGENCIA	1	75,000.00	75,000.00	0.00
GRATIFICACIÓN DE FIN DE AÑO	8	104,150.00	104,150.00	0.00
		561,400.00	561,400.00	0.00

Recursos Materiales

Concepto	Unidad de medida	Cantidad	Inversión total(\$)	Financiamiento(\$)	
				Federal	Estatal
COMBUSTIBLE	LITRO	6626	66,260.00	66,260.00	0.00
CONSUMIBLES DE CÓMPUTO	LOTE	2	10,000.00	10,000.00	0.00
LLANTAS VEHÍCULO	PIEZA	4	6,800.00	6,800.00	0.00
PAPELERÍA	PAQUETE	6	6,000.00	6,000.00	0.00
BOLSA DE PLÁSTICO	KILOGRAMOS	120	6,000.00	6,000.00	0.00
POSTERS	PIEZA	150	1,500.00	1,500.00	0.00
MATERIAL Y EQUIPO DE MUESTREO	LOTE	1	1,500.00	1,500.00	0.00
			98,060.00	98,060.00	0.00

Servicios

Concepto	Unidad de medida	Cantidad	Inversión total(\$)	Financiamiento(\$)	
				Federal	Estatal
MANTENIMIENTO Y SERVICIO VEHICULAR	SERVICIOS	8	24,000.00	24,000.00	0.00
MANTENIMIENTO DEL SICAFI	SERVICIOS	1	10,000.00	10,000.00	0.00
MENSAJERIA Y PAQUETERÍA	SERVICIOS	4	880.00	880.00	0.00
SEGURO VEHICULAR	SERVICIOS	2	10,000.00	10,000.00	0.00
VERIFICACIÓN VEHICULAR	SERVICIOS	4	1,000.00	1,000.00	0.00
COPIAS	NÚMERO	7	7.00	7.00	0.00
MANTENIMIENTO DE INSTALACIONES	SERVICIOS	2	6,000.00	6,000.00	0.00
PEAJE	PEAJE	15	750.00	750.00	0.00
INSCRIPCIÓN A CURSO	NÚMERO	1	3,000.00	3,000.00	0.00
DIAGNÓSTICO DE TRIPS ORIENTAL	MUESTRAS	8	5,200.00	5,200.00	0.00
ENERGÍA ELECTRICA OFICINA	SERVICIOS	1	3,000.00	3,000.00	0.00
RENTA DE OFICINA COMITÉ	MES	2	5,000.00	5,000.00	0.00
TELÉFONO COMITÉ	PAGO	1	5,000.00	5,000.00	0.00
VIÁTICOS ESTATALES SIN PERNOCTA	DÍAS	16	10,000.00	10,000.00	0.00
VIÁTICOS NACIONALES	DÍAS	4	5,000.00	5,000.00	0.00
CONTROL VEHICULAR	SERVICIOS	2	1,000.00	1,000.00	0.00
			89,837.00	89,837.00	0.00
		Total de la campaña	749,297.00	749,297.00	0.00

Plan Presupuestal

Tipo de recurso	Inversión total(\$)	Financiamiento(\$)	
		Federal	Estatal
Recursos Humanos	561,400.00	561,400.00	0.00
Recursos Materiales	98,060.00	98,060.00	0.00
Servicios	89,837.00	89,837.00	0.00
Total	749,297.00	749,297.00	0.00

Ros
Rey

03801

U

"Este Programa es público, ajeno a cualquier partido político. Queda prohibido el uso para fines distintos a los establecidos en el programa."

CVS
1/3
[Signature]

7. Indicadores

Nombre del indicador	Fórmula del indicador	Unidad de medida
Conservación del estatus	$\frac{\text{Superficie bajo protección final}}{\text{Superficie bajo protección inicial}} \times 100$	(%)
Superficie atendida	$\frac{\text{Superficie atendida}}{\text{Superficie programada a atender}} \times 100$	(%)
Eficiencia de inversión	$\frac{\text{Inversión por hectárea operada}}{\text{Inversión por hectárea programada}} \times 100$	(%)

ch^s v₃ J

↓

J

X

rey
ra

03801'

U