

7. Hoja de Firmas

El presente Programa de Trabajo de La Campaña Contra Cochinilla Rosada, que incide en el Estado de Nayarit, fue formulado por el Comité Estatal de Sanidad Vegetal, sancionado por la Delegación Estatal de la SAGARPA, la Secretaría de Desarrollo Agropecuario del Gobierno del Estado y dictaminado por el SENASICA – DGSV. Tomando en cuenta que el documento fue leído, se firma a sabiendas que la operación se ajustara a la normativa aplicable y a los lineamientos técnico administrativos emitidos por SENASICA.

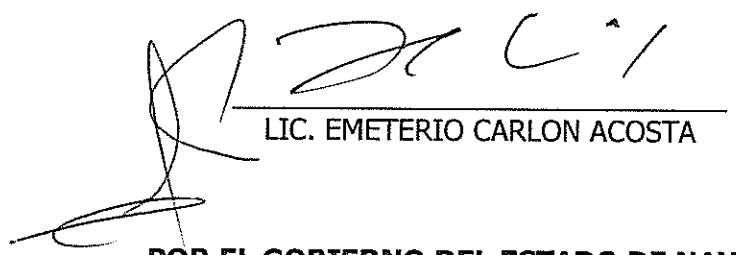
POR LA DIRECCIÓN GENERAL DE SANIDAD VEGETAL

DIRECTOR GENERAL


DR. FRANCISCO JAVIER TRUJILLO ARRIAGA


POR LA DELEGACION DE LA SAGARPA EN EL ESTADO DE NAYARIT

DELEGADO ESTATAL


LIC. EMETERIO CARLON ACOSTA

POR EL GOBIERNO DEL ESTADO DE NAYARIT

SECRETARIO DE DESARROLLO RURAL



MAESTRO RENE SAUL LOPEZ DADO

POR EL COMITÉ ESTATAL DE SANIDAD VEGETAL DE NAYARIT

PRESIDENTE


PROFR. GILDARDO CARLOS PEREZ

03885



CONTENIDO

“Programa de trabajo de la Campaña Contra Cochinilla Rosada, a operar con recursos del subcomponente de Sanidad Vegetal del Programa de Prevención y Manejo de Riesgos 2012, en el estado de Nayarit”.

- **Justificación**
- **Objetivo –Meta**
- **Operatividad**
- **Calendarización de metas**
- **Necesidades físicas y financieras**
- **Indicadores**
- **Hoja de firmas**



Vivir Mejor

2012

03885

Rui

W

G

1. Justificación

1.1- Importancia económica del cultivo

CULTIVO	MUNICIPIO	NUMERO DE PRODUCTORES	SUPERFICIE (HAS)	PRODUCCIÓN (TON)	VALOR DE LA PRODUCCIÓN	COSTO DE PRODUCCIÓN	COSTOS FITOSANITARIOS
CAPIRO	ACAPONETA	1	2.00	0.00	0.00	0.00	0.00
	ROSAMORADA	1	2.00	0.00	0.00	0.00	0.00
	TECUALA	1	8.00	0.00	0.00	0.00	0.00
TOTAL	SAN BLAS	3	12.00	0.00	0.00	0.00	0.00
Carambola	SAN BLAS	2	2.00	0.00	0.00	0.00	0.00
TOTAL	RUIZ	2	2.00	0.00	0.00	0.00	0.00
CIRUELA	RUIZ	1	1.00	0.00	0.00	0.00	0.00
	SANTIAGO IXCUINTLA	1	4.00	0.00	0.00	0.00	0.00
TOTAL	ACAPONETA	2	5.00	0.00	0.00	0.00	0.00
CONCHA	ACAPONETA	1	67.70	0.00	0.00	0.00	0.00
	AHUACATLAN	1	0.00	0.00	0.00	0.00	0.00
	AMATLAN DE CAÑAS	2	3.00	0.00	0.00	0.00	0.00
	BAHIA DE BANDERAS	1	504.50	0.00	0.00	0.00	0.00
	COMPOSTELA	2	247.00	0.00	0.00	0.00	0.00
	DEL NAYAR	1	12.00	0.00	0.00	0.00	0.00
	HUAJICORI	2	39.10	0.00	0.00	0.00	0.00
	ROSAMORADA	3	80.50	0.00	0.00	0.00	0.00
	RUIZ	1	11.00	0.00	0.00	0.00	0.00
	SAN BLAS	1	76.00	0.00	0.00	0.00	0.00
	SANTA MARIA DEL ORO	1	2.00	0.00	0.00	0.00	0.00
	SANTIAGO IXCUINTLA	2	58.00	0.00	0.00	0.00	0.00
	TECUALA	1	52.00	0.00	0.00	0.00	0.00
	TEPIC	2	41.00	0.00	0.00	0.00	0.00

Este Programa es público, ajeno a cualquier partido político. Queda prohibido el uso para fines distintos a los establecidos en el programa.

03885

[Handwritten signature]

[Handwritten signature]

[Handwritten signature]

TUXPAN	2	26.00	0.00	0.00	0.00	0.00	0.00
XALISCO	1	23.00	0.00	0.00	0.00	0.00	0.00
TOTAL	24	1,242.80	0.00	0.00	0.00	0.00	0.00
GUAMUCHIL	1	4.00	0.00	0.00	0.00	0.00	0.00
SAN BLAS	2	40.00	0.00	0.00	0.00	0.00	0.00
SANTIAGO IXCUINTLA	2	5.00	0.00	0.00	0.00	0.00	0.00
TECUALA	1	11.00	0.00	0.00	0.00	0.00	0.00
TEPIC	2	8.00	0.00	0.00	0.00	0.00	0.00
TOTAL	8	68.00	0.00	0.00	0.00	0.00	0.00
GUANABANA	1	0.00	0.00	0.00	0.00	0.00	0.00
AMATLAN DE CAÑAS	1	0.00	0.00	0.00	0.00	0.00	0.00
BAHIA DE BANDERAS	8	38.00	0.00	0.00	0.00	0.00	0.00
COMPOSTELA	53	349.19	0.00	0.00	0.00	0.00	0.00
SAN BLAS	12	26.50	0.00	0.00	0.00	0.00	0.00
SANTIAGO IXCUINTLA	3	1.50	0.00	0.00	0.00	0.00	0.00
TEPIC	2	2.00	0.00	0.00	0.00	0.00	0.00
XALISCO	6	13.00	0.00	0.00	0.00	0.00	0.00
TOTAL	86	430.19	0.00	0.00	0.00	0.00	0.00
GUAYABA	4	0.00	0.00	0.00	0.00	0.00	0.00
SAN BLAS	1	0.00	0.00	0.00	0.00	0.00	0.00
TOTAL	5	0.00	0.00	0.00	0.00	0.00	0.00
HIBISCO	1	0.00	0.00	0.00	0.00	0.00	0.00
AHUACATLAN	1	0.00	0.00	0.00	0.00	0.00	0.00
AMATLAN DE CAÑAS	1	0.00	0.00	0.00	0.00	0.00	0.00
BAHIA DE BANDERAS	19	0.00	0.00	0.00	0.00	0.00	0.00
DEL NAYAR	1	0.00	0.00	0.00	0.00	0.00	0.00
HUAJICORI	1	0.00	0.00	0.00	0.00	0.00	0.00
ROSAMORADA	1	5.00	0.00	0.00	0.00	0.00	0.00
RUIZ	1	0.00	0.00	0.00	0.00	0.00	0.00

*Este Programa es público, ajeno a cualquier partido político. Queda prohibido el uso para fines distintos a los establecidos en el programa.

03885  

SANTA MARIA DEL ORO	1	0.00	0.00	0.00	0.00	0.00	0.00
SANTIAGO IXCUINTLA	1	0.00	0.00	0.00	0.00	0.00	0.00
TECUALA	1	0.00	0.00	0.00	0.00	0.00	0.00
TEPIC	1	0.00	0.00	0.00	0.00	0.00	0.00
TUXPAN	1	0.00	0.00	0.00	0.00	0.00	0.00
XALISCO	1	0.00	0.00	0.00	0.00	0.00	0.00
TOTAL	32	5.00	0.00	0.00	0.00	0.00	0.00
HUIZACHE	1	13.00	0.00	0.00	0.00	0.00	0.00
HUAJICORI	1	2.00	0.00	0.00	0.00	0.00	0.00
TOTAL	2	15.00	0.00	0.00	0.00	0.00	0.00
JAMAICA (Hibiscus sabdariffa)	1	0.00	0.00	0.00	0.00	0.00	0.00
TOTAL	1	0.00	0.00	0.00	0.00	0.00	0.00
LIMÓN	1	0.00	0.00	0.00	0.00	0.00	0.00
BAHIA DE BANDERAS	1	0.00	0.00	0.00	0.00	0.00	0.00
RUIZ	1	0.00	0.00	0.00	0.00	0.00	0.00
SANTIAGO IXCUINTLA	1	2.00	0.00	0.00	0.00	0.00	0.00
TOTAL	3	2.00	0.00	0.00	0.00	0.00	0.00
LIMON PERSA(Citrus latifolia)	1	1.00	0.00	0.00	0.00	0.00	0.00
SAN BLAS	1	3.50	0.00	0.00	0.00	0.00	0.00
SANTIAGO IXCUINTLA	1	2.00	0.00	0.00	0.00	0.00	0.00
TEPIC	1	2.00	0.00	0.00	0.00	0.00	0.00
TOTAL	4	8.50	0.00	0.00	0.00	0.00	0.00
LITCHI	1	10.00	0.00	0.00	0.00	0.00	0.00
ROSAMORADA	1	3.00	0.00	0.00	0.00	0.00	0.00
TEPIC	1	3.00	0.00	0.00	0.00	0.00	0.00
TOTAL	2	13.00	0.00	0.00	0.00	0.00	0.00
Majahua (Hibiscus pernambucensis)	1	0.00	0.00	0.00	0.00	0.00	0.00

"Este Programa es público, ajeno a cualquier partido político. Queda prohibido el uso para fines distintos a los establecidos en el programa."

03885

G W

10/11/11

BAHIA DE BANDERAS	4	13.00	0.00	0.00	0.00	0.00
COMPOSTELA	2	33.00	0.00	0.00	0.00	0.00
HUAJICORI	1	0.00	0.00	0.00	0.00	0.00
ROSAMORADA	1	0.00	0.00	0.00	0.00	0.00
RUIZ	1	0.00	0.00	0.00	0.00	0.00
SAN BLAS	4	20.50	0.00	0.00	0.00	0.00
SANTIAGO IXCUINTLA	3	9.50	0.00	0.00	0.00	0.00
TECUALA	1	0.00	0.00	0.00	0.00	0.00
TEPIC	1	0.00	0.00	0.00	0.00	0.00
TUXPAN	2	0.00	0.00	0.00	0.00	0.00
TOTAL	21	76.00	0.00	0.00	0.00	0.00
Maleza	1	0.00	0.00	0.00	0.00	0.00
TOTAL	1	0.00	0.00	0.00	0.00	0.00
Maleza sierrilla	1	2.00	0.00	0.00	0.00	0.00
TOTAL	1	2.00	0.00	0.00	0.00	0.00
MANGLAR	1	3.00	0.00	0.00	0.00	0.00
TOTAL	1	3.00	0.00	0.00	0.00	0.00
MANGO	20	163.00	0.00	0.00	0.00	0.00
BAHIA DE BANDERAS	53	307.95	0.00	0.00	0.00	0.00
COMPOSTELA	11	53.30	0.00	0.00	0.00	0.00
HUAJICORI	1	2.00	0.00	0.00	0.00	0.00
ROSAMORADA	35	168.00	0.00	0.00	0.00	0.00
RUIZ	11	47.00	0.00	0.00	0.00	0.00
SAN BLAS	21	126.50	0.00	0.00	0.00	0.00
SANTIAGO IXCUINTLA	10	43.50	0.00	0.00	0.00	0.00
TECUALA	27	101.00	0.00	0.00	0.00	0.00
TEPIC	7	57.00	0.00	0.00	0.00	0.00
TUXPAN	1	4.00	0.00	0.00	0.00	0.00
TOTAL	197	1,073.25	0.00	0.00	0.00	0.00
NANCE	3	9.00	0.00	0.00	0.00	0.00
- 03885 TOTAL	3	9.00	0.00	0.00	0.00	0.00

"Este Programa es público, ajeno a cualquier partido político. Queda prohibido el uso para fines distintos a los establecidos en el programa."

[Handwritten signatures and initials]

naranja	SANTIAGO IXCUINTLA	1	3.00	0.00	0.00	0.00	0.00	0.00	0.00
	TOTAL	1	3.00	0.00	0.00	0.00	0.00	0.00	0.00
OBELISCO	ACAPONETA	1	0.00	0.00	0.00	0.00	0.00	0.00	0.00
	COMPOSTELA	2	2.00	0.00	0.00	0.00	0.00	0.00	0.00
	ROSAMORADA	1	0.00	0.00	0.00	0.00	0.00	0.00	0.00
	SAN BLAS	4	10.50	0.00	0.00	0.00	0.00	0.00	0.00
	SANTIAGO IXCUINTLA	4	0.00	0.00	0.00	0.00	0.00	0.00	0.00
	TOTAL	12	12.50	0.00	0.00	0.00	0.00	0.00	0.00
ORNAMENTALES	TEPIC	1	0.00	0.00	0.00	0.00	0.00	0.00	0.00
	XALISCO	1	0.00	0.00	0.00	0.00	0.00	0.00	0.00
	TOTAL	2	0.00	0.00	0.00	0.00	0.00	0.00	0.00
Ornato	COMPOSTELA	1	3.00	0.00	0.00	0.00	0.00	0.00	0.00
	ROSAMORADA	1	0.00	0.00	0.00	0.00	0.00	0.00	0.00
	RUIZ	1	0.00	0.00	0.00	0.00	0.00	0.00	0.00
	TOTAL	3	3.00	0.00	0.00	0.00	0.00	0.00	0.00
PAROTA	ACAPONETA	1	6.00	0.00	0.00	0.00	0.00	0.00	0.00
	BAHIA DE BANDERAS	3	35.00	0.00	0.00	0.00	0.00	0.00	0.00
	COMPOSTELA	1	18.50	0.00	0.00	0.00	0.00	0.00	0.00
	DEL NAYAR	2	5.00	0.00	0.00	0.00	0.00	0.00	0.00
	ROSAMORADA	3	62.50	0.00	0.00	0.00	0.00	0.00	0.00
	RUIZ	2	46.00	0.00	0.00	0.00	0.00	0.00	0.00
	SAN BLAS	2	33.00	0.00	0.00	0.00	0.00	0.00	0.00
	SANTIAGO IXCUINTLA	2	31.00	0.00	0.00	0.00	0.00	0.00	0.00
	TECUJALA	1	3.00	0.00	0.00	0.00	0.00	0.00	0.00
	TEPIC	1	62.00	0.00	0.00	0.00	0.00	0.00	0.00
	XALISCO	1	9.00	0.00	0.00	0.00	0.00	0.00	0.00
	TOTAL	19	311.00	0.00	0.00	0.00	0.00	0.00	0.00
PLANTA DE ORNATO	BAHIA DE BANDERAS	1	0.00	0.00	0.00	0.00	0.00	0.00	0.00
	TOTAL	1	0.00	0.00	0.00	0.00	0.00	0.00	0.00
PLANTAS DE	BAHIA DE	1	0.00	0.00	0.00	0.00	0.00	0.00	0.00

"Este Programa es público, ajeno a cualquier partido político. Queda prohibido el uso para fines distintos a los establecidos en el programa."

03885

[Handwritten signatures and initials]

ORNATO	BANDERAS								
	TOTAL	1	0.00	0.00	0.00	0.00	0.00	0.00	0.00
TABACHIN	SAN BLAS	1	5.00	0.00	0.00	0.00	0.00	0.00	0.00
	TOTAL	1	5.00	0.00	0.00	0.00	0.00	0.00	0.00
TECA	ACAPONETA	1	1.00	0.00	0.00	0.00	0.00	0.00	0.00
	ROSAMORADA	1	3.00	0.00	0.00	0.00	0.00	0.00	0.00
	SAN BLAS	1	3.00	0.00	0.00	0.00	0.00	0.00	0.00
	SANTIAGO IXCUINTLA	1	2.00	0.00	0.00	0.00	0.00	0.00	0.00
	TEPIC	2	82.00	0.00	0.00	0.00	0.00	0.00	0.00
	TOTAL	6	91.00	0.00	0.00	0.00	0.00	0.00	0.00
YACA	BAHIA DE BANDERAS	3	2.50	0.00	0.00	0.00	0.00	0.00	0.00
	COMPOSTELA	4	19.50	0.00	0.00	0.00	0.00	0.00	0.00
	SAN BLAS	2	4.00	0.00	0.00	0.00	0.00	0.00	0.00
	TUXPAN	1	3.00	0.00	0.00	0.00	0.00	0.00	0.00
	TOTAL	10	29.00	0.00	0.00	0.00	0.00	0.00	0.00
	TOTAL GENERAL	454	3,421.24	0.00	0.00	0.00	0.00	0.00	0.00

03885

Handwritten signature

6-14

Handwritten signature

"Este Programa es público, ajeno a cualquier partido político. Queda prohibido el uso para fines distintos a los establecidos en el programa."

1.2- Importancia de la plaga

PLAGA	MUNICIPIO	NUMERO DE PRODUCTORES	NIVEL DE INFESTACIÓN PROMEDIO(%)	SUPERFICIE CON PLAGA (HA)	NO. DE SITIOS CON PLAGA
	BAHIA DE BANDERAS	1.00	0.20	0	0
	DEL NAYAR	1.00	7.45	1	1
	HUAJICORI	1.00	1.40	2	1
	ROSAMORADA	1.00	1.05	5	1
	RUIZ	1.00	0.95	1	5
	SANTIAGO IXQUINTLA	1.00	1.76	0	1
	TECUALA	1.00	1.31	3	2
	TUXPAN	2.00	1.80	5	2
	ACAPONETA	2.00	1.11	30	60
COCHINIILLA ROSADA (<i>Macronellanicoccus hirsutus</i>)	BAHIA DE BANDERAS	7.00	2.61	300	109
	COMPOSTELA	37.00	0.71	323	112
	DEL NAYAR	1.00	0.68	6	2
	HUAJICORI	3.00	1.14	14	13
	ROSAMORADA	3.00	0.60	36	52
	RUIZ	2.00	0.44	6	20
	SAN BLAS	11.00	1.83	46	38
	SANTIAGO IXQUINTLA	4.00	2.02	6	71
	TECUALA	2.00	1.37	23	48
	TEPIC	3.00	0.42	34	10
	TUXPAN	2.00	0.83	9	17
	XALISCO	1.00	0.88	5	2

03885

Handwritten signature

Handwritten signature

Large handwritten signature

Handwritten signature

2. Objetivo - Meta

MUNICIPIO	NUMERO DE PRODUCTORES	NO. DE SITIOS A ATENDER	SUPERFICIE A ATENDER(HA)	NIVEL DE INFESTACION PROMEDIO ACTUAL	NIVEL DE INFESTACION ESPERADA(OBJETIVO)
ACAPONETA	23	138	239.70	0.58	0.48
AHUACATLAN	2	3	0.00	0.00	0.00
AMATLAN DE CANAS	2	11	3.00	0.00	0.00
COMPOSTELA	69	254	742.49	0.26	0.31
HUAJICORI	4	27	43.10	0.59	0.62
XALISCO	6	35	47.00	0.06	0.05
DEL NAYAR	2	9	17.00	0.11	0.15
ROSAMORADA	39	159	331.00	0.49	0.20
RUIZ	14	73	115.00	0.23	0.12
SAN BLAS	45	136	350.50	0.58	0.50
SANTA MARIA DEL ORO	2	4	2.00	0.00	0.00
SANTIAGO IXCUINTLA	18	146	161.50	1.17	1.00
TECUALA	29	123	178.00	0.66	0.60
TEPIC	12	107	257.00	0.03	0.04
TUXPAN	6	23	33.00	1.16	0.60
BAHIA DE BANDERAS	86	313	901.45	0.70	0.89
TOTAL	359	1,561	3,421.74	0.56	0.35

03885

FE

G

[Handwritten signature]

[Handwritten signature]

3. Operatividad 3.1 Recursos Humanos

Concepto	No. de personas	No. de Meses	Inversión total(\$)	Financiamiento(\$)		Meses												
				Federal	Estatal	Enero	Febrero	Marzo	Abril	Mayo	Junio	Julio	Agosto	Septiembre	Octubre	Noviembre	Diciembre	
COORDINADOR ADMINISTRATIVO - GARCIA EON MAURILIO	1	11	216,194.00	216,194.00	0.00	0	1	1	1	1	1	1	1	1	1	1	1	1
COORDINADOR DE CAMPAÑAS FITOSANITARIAS HERNANDEZ RINCON RICARDO	1	11	216,194.00	216,194.00	0.00	0	1	1	1	1	1	1	1	1	1	1	1	1
PROFESIONAL FITOSANITARIO - CUEVAS MARTINEZ RAUL ALBERTO	1	11	156,750.00	156,750.00	0.00	0	1	1	1	1	1	1	1	1	1	1	1	1
PROFESIONAL FITOSANITARIO - ISLAS ERNANDEZ JOSE ANGEL	1	11	156,750.00	156,750.00	0.00	0	1	1	1	1	1	1	1	1	1	1	1	1
PROFESIONAL FITOSANITARIO - PALACIOS ELFIN HILARIO	1	11	156,750.00	156,750.00	0.00	0	1	1	1	1	1	1	1	1	1	1	1	1
PROFESIONAL FITOSANITARIO - SAÑUDO ERNANDEZ HECTOR SAJID	1	11	156,750.00	156,750.00	0.00	0	1	1	1	1	1	1	1	1	1	1	1	1
PROFESIONAL FITOSANITARIO - SANCHEZ IENFUEGOS JUAN CARLOS	1	11	156,750.00	156,750.00	0.00	0	1	1	1	1	1	1	1	1	1	1	1	1
PROFESIONAL FITOSANITARIO - BARAJAS ORTEZ CESAR RAFAEL	1	11	156,750.00	156,750.00	0.00	0	1	1	1	1	1	1	1	1	1	1	1	1
PROFESIONAL FITOSANITARIO - ROBLES ARCE NRIQUE	1	11	156,750.00	156,750.00	0.00	0	1	1	1	1	1	1	1	1	1	1	1	1
PROFESIONAL FITOSANITARIO - NOLASCO UVALCABA	1	11	115,500.00	115,500.00	0.00	0	1	1	1	1	1	1	1	1	1	1	1	1
UXILIAR ADMINISTRATIVO - BARAJAS CORTEZ ARTINA	1	11	116,600.00	116,600.00	0.00	0	1	1	1	1	1	1	1	1	1	1	1	1
UXILIAR ADMINISTRATIVO - FUENTES RAMIREZ ODRIIGO ISMAEL	1	11	116,600.00	116,600.00	0.00	0	1	1	1	1	1	1	1	1	1	1	1	1
JORNALISTAS -	1440	11	288,000.00	288,000.00	0.00	0	120	120	120	120	120	120	120	120	120	120	120	240
RATIFICACIÓN DE FIN DE AÑO - HERNANDEZ RINCON RICARDO	1	1	19,654.00	19,654.00	0.00	0	0	0	0	0	0	0	0	0	0	0	0	0
RATIFICACIÓN DE FIN DE AÑO - CUEVAS ARTINEZ RAUL ALBERTO	1	1	14,250.00	14,250.00	0.00	0	0	0	0	0	0	0	0	0	0	0	0	0
RATIFICACIÓN DE FIN DE AÑO - ISLAS ERNANDEZ JOSE ANGEL	1	1	14,250.00	14,250.00	0.00	0	0	0	0	0	0	0	0	0	0	0	0	0
RATIFICACIÓN DE FIN DE AÑO - PALACIOS ELFIN HILARIO	1	1	14,250.00	14,250.00	0.00	0	0	0	0	0	0	0	0	0	0	0	0	0
RATIFICACIÓN DE FIN DE AÑO - SAÑUDO ERNANDEZ HECTOR SAJID	1	1	14,250.00	14,250.00	0.00	0	0	0	0	0	0	0	0	0	0	0	0	0
RATIFICACIÓN DE FIN DE AÑO - SANCHEZ IENFUEGOS JUAN CARLOS	1	1	14,250.00	14,250.00	0.00	0	0	0	0	0	0	0	0	0	0	0	0	0
RATIFICACIÓN DE FIN DE AÑO - BARAJAS ORTEZ CESAR RAFAEL	1	1	14,250.00	14,250.00	0.00	0	0	0	0	0	0	0	0	0	0	0	0	0
RATIFICACIÓN DE FIN DE AÑO - NOLASCO UVALCABA JAVIER	1	1	10,500.00	10,500.00	0.00	0	0	0	0	0	0	0	0	0	0	0	0	0
RATIFICACIÓN DE FIN DE AÑO - GARCIA LEON AURILIO	1	1	19,654.00	19,654.00	0.00	0	0	0	0	0	0	0	0	0	0	0	0	0
RATIFICACIÓN DE FIN DE AÑO - BARAJAS ORTEZ MARTINA	1	1	10,600.00	10,600.00	0.00	0	0	0	0	0	0	0	0	0	0	0	0	0
RATIFICACIÓN DE FIN DE AÑO - FUENTES AMIREZ RODRIGO ISMAEL	1	1	10,600.00	10,600.00	0.00	0	0	0	0	0	0	0	0	0	0	0	0	0
RATIFICACIÓN DE FIN DE AÑO - ROBLES ARCE NRIQUE	1	1	10,500.00	10,500.00	0.00	0	0	0	0	0	0	0	0	0	0	0	0	0
TOTAL			2,333,346.00	2,333,346.00	0.00													

03885







[Handwritten signature]

"Este Programa es público, ajeno a cualquier partido político. Queda prohibido el uso para fines distintos a los establecidos en el programa."

3.2 Parque Vehicular

Número Económico	Equipo	Placas	Nombre del Responsable
8AFER5AD4B6421044	# 117 FORD 2011	# 117 RANGER DOBLE CABINA PLACAS PC-62-442	HERNANDEZ RINCON RICARDO
8AFER5AD4B6416250	# 118 FORD 2011	# 118 RANGER DOBLE CABINA PLACAS PC-62-439	ROBLES ARCE ENRIQUE
8AFER5AD2B6417655	# 119 FORD 2011	# 119 RANGER DOBLE CABINA PLACAS PC-62-435	ISLAS HERNANDEZ JOSE ANGEL
8AFDT500176063133	# 70 FORD 2007	# 70 DOBLE CAB RANGER PLACAS PC-15-319	SANCHEZ CIENFUEGOS JUAN CARLOS
8AFDT52DX76071681	#74 PICK UP 2007	FORD RANGER PC-19-987 SIN NUMERO DE MOTOR	NOLASCO RUVALCABA
8AFDT52D976073051	#75 FORD 2007	PICK-UP 2007 PLACAS PC-19-986 SIN NUMERO DE MOTOR	SAÑUDO HERNANDEZ HECTOR SAJID
8AFDT52D876076796	#76 FORD 2007	PICK-UP 2007 PLACAS PC-19-989 MOTOR SIN NUMERO DE MOTOR	CUEVAS MARTINEZ RAUL ALBERTO
8AFDT52DX76078775	#77 FORD 2007	PICK-UP PLACAS PC-19-988 SIN NUMERO DE MOTOR	BARAJAS CORTEZ CESAR RAFAEL
3AFDT52D176080138	#79 FORD 2007	PICK-UP RANGER PLACAS PC-19-984 SIN NUMERO DE MOTOR	PALACIOS DELFIN HILARIO

03885

4. Calendarización de metas

“Este Programa es público, ajeno a cualquier partido político. Queda prohibido el uso para fines distintos a los establecidos en el programa.”

4. Calendarización de metas

ACCIÓN	SUBACCIÓN	UNIDAD DE MEDIDA	META	CALENDARIZACIÓN DE METAS													
				ENERO	FEBRERO	MARZO	ABRIL	MAYO	JUNIO	JULIO	AGOSTO	SEPTIEMBRE	OCTUBRE	NOVIEMBRE	DICIEMBRE		
TRAMPEO	TRAMPAS COLOCADAS	NÚMERO	212	0	0	0	0	0	0	0	0	0	0	0	0	0	0
	TRAMPAS REVISADAS	NÚMERO	2,332	0	212	212	212	212	212	212	212	212	212	212	212	212	212
MUESTREO	SUPERFICIE MUESTREADA	HECTÁREAS	24,000.00	0.00	2,500.00	1,700.00	1,500.00	1,600.00	1,600.00	2,500.00	2,500.00	2,500.00	2,500.00	2,500.00	2,500.00	2,500.00	1,700.00
	PUNTOS DE MUESTREO PERMANENTE	NÚMERO	3,300	0	600	80	250	300	300	300	300	300	300	300	300	300	150
	SITIOS MUESTREADOS	NÚMERO	10,050	0	1,200	600	750	900	900	900	900	900	900	900	1,000	1,000	600
CONTROL CULTURAL	SUPERFICIE CONTROLADA	HECTÁREAS	205.00	0.00	35.00	30.00	10.00	15.00	15.00	15.00	15.00	15.00	15.00	15.00	15.00	20.00	15.00
	SITIOS TRATADOS	NÚMERO	235	0	35	25	15	20	20	20	20	20	20	20	20	20	20
CONTROL BIOLÓGICO	SITIOS TRATADOS	NÚMERO	815	0	40	100	75	75	75	75	75	75	75	75	75	75	75
CONTROL QUÍMICO	SUPERFICIE CONTROLADA	HECTÁREAS	237.00	0.00	25.00	30.00	12.00	20.00	20.00	20.00	20.00	20.00	20.00	20.00	20.00	25.00	20.00
	SITIOS TRATADOS	NÚMERO	265	0	25	25	15	25	25	25	25	25	25	25	25	25	25
CAPACITACIÓN	CURSOS A TÉCNICOS	NÚMERO	0	0	0	0	0	0	0	0	0	0	0	0	0	0	0
	PLÁTICAS A PRODUCTORES	NÚMERO	100	0	10	5	5	10	10	10	10	10	10	10	10	10	10
DIVULGACIÓN	POSTERS	NÚMERO	1,100	0	0	0	0	0	0	0	0	0	0	0	0	0	0
SICAFI	INFORMES TÉCNICOS	NÚMERO	08	0	8	8	8	8	8	8	8	8	8	8	8	8	8
	INFORMES FINANCIEROS	NÚMERO	11	0	1	1	1	1	1	1	1	1	1	1	1	1	1
SUPERVISIÓN	SUPERVISIÓN	NÚMERO	35	0	4	4	3	3	3	3	3	3	3	3	3	3	2

03885

Handwritten signature

Handwritten signature

5. Necesidades Físicas y Financieras

5.1 Recursos Humanos

Concepto	No. de personas	Inversión total(\$)	Financiamiento(\$)	
			Federal	Estatad
COORDINADOR ADMINISTRATIVO	1	216,194.00	216,194.00	0.00
COORDINADOR DE CAMPAÑAS FITOSANITARIAS	1	216,194.00	216,194.00	0.00
PROFESIONAL FITOSANITARIO	8	1,212,750.00	1,212,750.000	0.00
AUXILIAR ADMINISTRATIVO	2	233,200.00	233,200.00	0.00
JORNALES	1440	288,000.00	288,000.00	0.00
GRATIFICACIÓN DE FIN DE AÑO	12	167,008.00	167,008.00	0.00
		2,333,346.00	2,333,346.00	0.00

G. as

rey

03885

5.2 Recursos Materiales

Concepto	Unidad de medida	Cantidad	Inversión total(\$)	Financiamiento(\$)	
				Federal	Estatal
ADHERENTE	LITRO	101	10,100.00	10,100.00	0.00
BOTAS DE TRABAJO	PARES	11	7,700.00	7,700.00	0.00
CARTELES PANORÁMICOS	PIEZA	100	15,000.00	15,000.00	0.00
COMBUSTIBLE	LITRO	33,885	372,735.00	372,735.00	0.00
CONSUMIBLES DE CÓMPUTO	LOTE	4	4,800.00	4,800.00	0.00
EQUIPO DE OFICINA	PIEZA	2	4,000.00	4,000.00	0.00
EQUIPO DE PROTECCIÓN	LOTE	3	3,000.00	3,000.00	0.00
FEROMONA COCHINILLA ROSADA	PIEZA	300	90,000.00	90,000.00	0.00
LAMINILLAS	PIEZA	5000	30,000.00	30,000.00	0.00
LLANTAS VEHÍCULO	PIEZA	8	16,000.00	16,000.00	0.00
MATERIAL DE LIMPIEZA	LOTE	40	4,000.00	4,000.00	0.00
MOBILIARIO DE OFICINA	PIEZA	1	4,000.00	4,000.00	0.00
PAPELERÍA	PAQUETE	6	15,500.00	15,500.00	0.00
TONER	PIEZA	13	6,500.00	6,500.00	0.00
MOTOSIERRAS	PIEZA	2	8,000.00	8,000.00	0.00
TRAMPA (COCHINILLA ROSADA)	PIEZA	848	16,960.00	16,960.00	0.00
ASPERSORA MOTORIZADA	PIEZA	2	18,000.00	18,000.00	0.00
BOLSA DE PLÁSTICO	KILOGRAMOS	270	13,500.00	13,500.00	0.00
MATERIAL DE PODA	LOTE	6	6,000.00	6,000.00	0.00
ACEITE DE DOS TIEMPOS	LITRO	60	3,900.00	3,900.00	0.00
MATERIAL DE TRAMPEO	PIEZA	3	3,000.00	3,000.00	0.00
CALABAZA	KILOGRAMOS	28500	285,000.00	285,000.00	0.00
SEMILLA DE CALABAZA	KILOGRAMOS	15	30,000.00	30,000.00	0.00
COMPUTADORA LAPTOP	UNIDAD	7	70,000.00	70,000.00	0.00
MATERIAL Y EQUIPO DE LABORATORIO	LOTE	3	9,000.00	9,000.00	0.00
UNIFORMES CAMISA-PANTALON	UNIFORME	20	10,000.00	10,000.00	0.00
ADHERENTE PURE SPRAY	LITRO	792	38,016.00	38,016.00	0.00
			1,094,711.00	1,094,711.00	0.00

[Handwritten signature]

[Handwritten signature]

038851

“Este Programa es público, ajeno a cualquier partido político. Queda prohibido el uso para fines distintos a los establecidos en el programa.”

5.3 Servicios

Concepto	Unidad de medida	Cantidad	Inversión total(\$)	Financiamiento(\$)	
				Federal	Estatad
AGUA POTABLE	PAGO	10	385.00	385.00	0.00
CAFETERIA	SERVICIOS	4	6,000.00	6,000.00	0.00
INTERNET	SERVICIOS	11	5,500.00	5,500.00	0.00
MANTENIMIENTO Y SERVICIO VEHICULAR	SERVICIOS	36	270,000.00	270,000.00	0.00
MANTENIMIENTO DE OFICINA	SERVICIOS	8	1,336.00	1,336.00	0.00
MANTENIMIENTO DEL SICAFI	SERVICIOS	2	22,000.00	22,000.00	0.00
SERVICIO DE LIMPIEZA	SERVICIOS	24	60,000.00	60,000.00	0.00
COPIAS	NÚMERO	1	1	1	0.00
PLACAS, TENENCIAS Y REVISADOS	UNIDAD	12	12,000.00	12,000.00	0.00
SEGUROS Y FIANZAS	SERVICIOS	11	36,300.00	36,300.00	0.00
MANTENIMIENTO DE REFRIGERACIÓN	SERVICIOS	1	2,000.00	2,000.00	0.00
MANTENIMIENTO DE MOTOSIERRA	SERVICIOS	4	4,000.00	4,000.00	0.00
RENTA DE BODEGA	PAGO	11	16,500.00	16,500.00	0.00
INSCRIPCIÓN A CURSO	NÚMERO	4	8,000.00	8,000.00	0.00
ENERGIA ELECTRICA OFICINA	SERVICIOS	5	10,000.00	10,000.00	0.00
PASAJE FUERA DEL ESTADO	BOLETO	42	21,000.00	21,000.00	0.00
RENTA DE OFICINA COMITÉ	MES	11	55,000.00	55,000.00	0.00
TELÉFONO COMITÉ	PAGO	11	38,500.00	38,500.00	0.00
VIÁTICOS ESTATALES SIN PERNOCTA	DÍAS	46	28,750.00	28,750.00	0.00
VIÁTICOS NACIONALES	DÍAS	25	31,250.00	31,250.00	0.00
			628,522.00	628,522.00	0.00

G

R

03885

“Este Programa es público, ajeno a cualquier partido político. Queda prohibido el uso para fines distintos a los establecidos en el programa.”

5.3 Plan Presupuestal

Tipo de recurso	Inversión total(\$)	Financiamiento(\$)	
		Federal	Estatad
Recursos Humanos	2,333,346.00	2,333,346.00	0.00
Recursos Materiales	1,094,711.00	1,094,711.00	0.00
Servicios	628,522.00	628,522.00	0.00
Total	4,056,579.00	4,056,579.00	0.00

G

Rey

03885

“Este Programa es público, ajeno a cualquier partido político. Queda prohibido el uso para fines distintos a los establecidos en el programa.”

6. Indicadores

Nombre del Indicador	Formula	Unidad de Medida
Reducción de niveles o porcentaje de infestación o incidencia	$\frac{\text{Nivel o \% de incidencia o infestación inicial- final}}{\text{Nivel o \% de incidencia o infestación inicial}} \times 100$	%
Superficie atendida	$\frac{\text{Superficie atendida}}{\text{Superficie programada a atender}} \times 100$	%
Eficiencia de inversión	$\frac{\text{Inversión por ha. Operada}}{\text{Inversion por ha. Programada}} \times 100$ <p>*Resulta de dividir la superficie a atender y el recurso total a ejercer</p>	%

Handwritten signature or initials

Handwritten signature or initials

03885