


7. HOJA DE FIRMAS

El presente Programa de Trabajo de la campaña Moko del Plátano (*Ralstonia solanacearum* raza 2), que incide en el Estado de Nayarit, fue elaborado por el Comité Estatal de Sanidad Vegetal, sancionado por la Delegación Estatal de la SAGARPA, la Secretaría de Desarrollo Agropecuario del Gobierno del Estado y dictaminado por el SENASICA - DGSV. Tomando en cuenta que el documento fue leído, se firma a sabiendas que la operación se ajustará a la normativa aplicable y a los lineamientos técnico administrativos emitidos por SENASICA.

POR LA DIRECCIÓN GENERAL DE SANIDAD VEGETAL

EL DIRECTOR GENERAL



DR. FRANCISCO JAVIER TRUJILLO ARRIAGA



POR LA DELEGACION DE LA SAGARPA EN EL ESTADO NAYARIT

EL DELEGADO ESTATAL DE LA SAGARPA

LIC. EMETERIO CARLON ACOSTA

POR EL GOBIERNO DEL ESTADO DE NAYARIT

EL SECRETARIO DE DESARROLLO RURAL

MAESTRO RENE SAUL LOPEZ DADO

POR EL COMITÉ ESTATAL DE SANIDAD VEGETAL DE NAYARIT

PRESIDENTE



PROFR. GILDARDO CARLOS PÉREZ



038851

"Este programa es público, ajeno a cualquier partido político. Queda prohibido el uso para fines distintos a los establecidos en el programa."





NAYARIT
ORGULLO QUE NOS UNE



“Programa de trabajo de la campaña Moko del Plátano (*Ralstonia solanacearum* raza 2), a operar con recursos del subcomponente de Sanidad Vegetal del Programa de Prevención y Manejo de Riesgos 2012 en el Estado de Nayarit.”

- **Justificación**
- **Objetivo Meta**
- **Operatividad**
- **Calendarización de metas**
- **Necesidades físicas y financieras**
- **Indicadores**
- **Hoja de firmas**



2012

Reel

G
038851

“Este programa es público, ajeno a cualquier partido político. Queda prohibido el uso para fines distintos a los establecidos en el programa.”

1. JUSTIFICACION

1.1. Importancia económica del cultivo

MUNICIPIO	NUMERO DE PRODUCTORES	SUPERFICIE (HAS)	PRODUCCIÓN (TON)	VALOR DE LA PRODUCCIÓN	COSTO DE PRODUCCIÓN	COSTO FITOSANITARIO
San Blas	307	5,377.50	52,133.73	177,457.32	75,285.00	21,350,000.00
Santiago Ixcuintla	150	604	4,852.68	17,771.14	10,992.80	1,691,200.00
Compostela	50	340.5	4,214.43	30,558.78	4,767.00	1,362,000.00

1.1.2 Importancia de la Plaga

PLAGA	MUNICIPIO	NUMERO DE PRODUCTORES	NIVEL DE INFESTACIÓN PROMEDIO (%)	SUPERFICIE CON PLAGA (HA)	No. DE SITIOS CON PLAGA
Moko del Plátano	San Blas	307	0	0	0
	Santiago Ixcuintla	150	0	3.5	1
	Compostela	50	0	0	0

2. Objetivo - Meta

MUNICIPIO	NUMERO DE PRODUCTORES	NO. DE SITIOS A ATENDER (HA)	SUPERFICIE A ATENDER (HA)	NIVEL DE INFESTACIÓN PROMEDIO (%) ACTUAL	INFESTACIÓN ESPERADA (Objetivo)
San Blas	307	360	1,950	0	0
Santiago Ixcuintla	150	600	1,661	0.24	0.1
Compostela	50	40	50	0	0

6

Rec/03885

"Este programa es público, ajeno a cualquier partido político. Queda prohibido el uso para fines distintos a los establecidos en el programa."

CCP

4. CALENDARIZACIÓN DE METAS

ACCIÓN	SUBACCIÓN	UNIDAD DE MEDIDA	CALENDARIZACIÓN DE METAS												
			ENERO	FEBRERO	MARZO	ABRIL	MAYO	JUNIO	JULIO	AGOSTO	SEPTIEMBRE	OCTUBRE	NOVIEMBRE	DICIEMBRE	
EXPLORACIÓN	SUPERFICIE EXPLORADA	HECTÁREAS	1,660.00	-	151.00	151.00	151.00	151.00	151.00	151.00	151.00	151.00	151.00	151.00	150.00
	SITIOS EXPLORADOS	NÚMERO	600	-	30	60	60	60	60	60	60	60	60	60	30
MUESTREO	SUPERFICIE MUESTREADA	HECTÁREAS	2,000.00	-	100.00	200.00	200.00	200.00	200.00	200.00	200.00	200.00	200.00	200.00	100.00
	PREDIOS MUESTREADOS	NÚMERO	400	-	20	40	40	40	40	40	40	40	40	40	20
DIAGNÓSTICO	MUESTRAS	NÚMERO	20	-	1	2	2	2	2	2	2	2	2	2	1
	FOCOS DE INFESTACIÓN CONTROLADOS	NÚMERO	50	-	10	2	2	2	2	4	5	5	5	5	5
CAPACITACIÓN	PLÁTICAS A PRODUCTORES	NÚMERO	20	-	1	2	2	2	2	2	2	2	2	2	1
	FOLLETOS	NÚMERO	1,000	-	-	-	-	-	-	1,000	-	-	-	-	-
SICAFI	INFORMES TÉCNICOS	NÚMERO	11	-	1	1	1	1	1	1	1	1	1	1	1
	INFORMES FINANCIEROS	NÚMERO	11	-	1	1	1	1	1	1	1	1	1	1	1
EVALUACIÓN	EVALUACIÓN	NÚMERO	1	-	-	-	-	-	-	-	-	-	-	-	1
	SUPERVISIÓN	NÚMERO	11	-	1	1	1	1	1	1	1	1	1	1	1

03885

Nota: * La Superficie a explorar, se realizara de manera bimestral.

SICAFI: 26/03/2012

F

rey

Justine

[Signature]

[Signature]

"Este programa es público, ajeno a cualquier partido político. Queda prohibido el uso para fines distintos a los establecidos en el programa."

[Signature]

5.- NECESIDADES FISICAS Y FINANCIERAS

5.1. Recursos Humanos

Concepto	No. de personas	Inversión total (\$)	Financiamiento (\$)	
			Federal	Estatad
PROFESIONAL FITOSANITARIO	1	156,750.00	156,750.00	0.00
JORNALES	1	39,200.00	39,200.00	0.00
AUXILIAR DE CAMPO	1	101,970.00	101,970.00	0.00
GRATIFICACIÓN DE FIN DE AÑO	2	23,520.00	23,520.00	0.00
		321,440.00	321,440.00	0.00

5.2 Recursos Materiales

Concepto	Unidad de medida	Cantidad	Inversión total (\$)	Financiamiento (\$)	
				Federal	Estatad
BROMURO DE METILO	KILOGRAMOS	150	7,500.00	7,500.00	0.00
COMBUSTIBLE	LITRO	2909	31,999.00	31,999.00	0.00
PAPELERÍA	PAQUETE	2	2,000.00	2,000.00	0.00
TRÍPTICOS	EJEMPLAR	1000	5,000.00	5,000.00	0.00
DESINFECTANTE FORMALDEHIDO 10%	LITRO	175	2,800.00	2,800.00	0.00
HERBICIDA FAENA GLYFOSATO	LITRO	500	32,500.00	32,500.00	0.00
			81,799.00	81,799.00	0.00

[Handwritten signature]

03885

"Este programa es público, ajeno a cualquier partido político. Queda prohibido el uso para fines distintos a los establecidos en el programa."

[Handwritten signature]
GCP

5.3 Servicios

Concepto	Unidad de medida	Cantidad	Inversión total (\$)	Financiamiento (\$)	
				Federal	Estatad
AGUA POTABLE	PAGO	11	220.00	220.00	0.00
DIAGNÓSTICO DE BACTERIAS	MUESTRAS	20	8,000.00	8,000.00	0.00
INTERNET	SERVICIOS	11	1,100.00	1,100.00	0.00
MANTENIMIENTO Y SERVICIO VEHICULAR	SERVICIOS	10	30,000.00	30,000.00	0.00
MANTENIMIENTO DEL SICAFI	SERVICIOS	1	2,000.00	2,000.00	0.00
MENSAJERIA Y PAQUETERÍA	SERVICIOS	20	2,000.00	2,000.00	0.00
SEGURO VEHICULAR	SERVICIOS	2	9,000.00	9,000.00	0.00
SPOT DE RADIO	SERVICIOS	250	10,000.00	10,000.00	0.00
COPIAS	NÚMERO	41	41.00	41.00	0.00
PLACAS, TENENCIAS Y REVISADOS	UNIDAD	4	4,400.00	4,400.00	0.00
SEGUROS Y FIANZAS	SERVICIOS	2	9,000.00	9,000.00	0.00
ENERGIA ELECTRICA OFICINA	SERVICIOS	5	1,500.00	1,500.00	0.00
RENTA DE OFICINA COMITÉ	MES	11	16,500.00	16,500.00	0.00
VIÁTICOS ESTATALES SIN PERNOCTA	DÍAS	6	3,000.00	3,000.00	0.00
			96,761.00	96,761.00	0.00

5.4 Plan Presupuestal


Tipo de recurso	Inversión total (\$)	Financiamiento (\$)	
		Federal	Estatad
Recursos Humanos	321,440.00	321,440.00	0.00
Recursos Materiales	81,799.00	81,799.00	0.00
Servicios	96,761.00	96,761.00	0.00
Total	500,000.00	500,000.00	0.00

SICAFI: 26/03/2012

rey

G










03885





"Este programa es público, ajeno a cualquier partido político. Queda prohibido el uso para fines distintos a los establecidos en el programa."

GCP. 


6. INDICADORES

Nombre del Indicador:	Fórmula:	Unidad de Medida
Reducción del nivel o porcentaje de infestación o incidencia	$\frac{\text{Nivel o \% de incidencia o infestación inicial} - \text{final}}{\text{Nivel o \% de incidencia o infestación inicial}} \times 100$	%
Superficie atendida	$\frac{\text{Superficie atendida}}{\text{Superficie programada a atender}} \times 100$	%
Eficiencia de inversión	$\frac{\text{Inversión por hectárea operada}}{\text{Inversión por hectárea programada}^*} \times 100$ <p>*Resulta de dividir la superficie a atender y el recurso total programado a ejercer</p>	%



 03885

"Este programa es público, ajeno a cualquier partido político. Queda prohibido el uso para fines distintos a los establecidos en el programa."


 GCP