



PROGRAMA DE TRABAJO DE LA CAMPAÑA "CONTRA PLAGAS REGLAMENTADAS DEL AGUACATERO", A OPERAR CON RECURSOS DEL SUBCOMPONENTE DE SANIDAD VEGETAL DEL PROGRAMA DE PREVENCION Y MANEJO DE RIESGOS 2012, EN EL ESTADO DE JALISCO.



Handwritten signature

04349

Handwritten signature

Handwritten signature

2012

Handwritten signature

"Este Programa es público, ajeno a cualquier partido político. Queda prohibido el uso para fines distintos a los establecidos en el programa"

CONTENIDO

2.3- JUSTIFICACIÓN.

2.3.1).- Importancia Económica del Cultivo.

2.3.2).- Importancia de las Plaga (s).

2.4.- OBJETIVO Y META.

2.5.- Operatividad.

2.5.1.- Recursos Humanos.

2.5.2.- Parque Vehicular.

2.6.- Calendarización de Metas.

2.7.- Necesidades Físicas y Financieras.

2.7.1.- Recursos Humanos.







2.7.2.- Servicios.

2.7.4.- Plan presupuestal.

2.8.- INDICADORES

2.9.- FIRMAS

04349

 "Este Programa es público, ajeno a cualquier partido político. Queda prohibido el uso para fines distintos a los establecidos en el programa"     

2.3.- Justificación

2.3.1. Cultivo

IMPORTANCIA ECONÓMICA DEL CULTIVO

PROGRAMA 2012

COMITÉ ESTATAL DE SANIDAD VEGETAL

ESTADO: JALISCO

CAMPAÑA CONTRA PLAGAS REGLAMENTADAS DEL AGUACATERO

Muestreo

CULTIVO	MUNICIPIO	NUMERO DE PRODUCTORES	SUPERFICIE (HAS)	PRODUCCIÓN (TON)	VALOR DE LA PRODUCCIÓN	COSTO DE PRODUCCIÓN	COSTOS FITOSANITARIOS
AGUACATE	ACATIC	1	6.00	0.00	0.00	0.00	0.00
	AMACUECA	4	134.50	498.00	10,956,000.00	30,619,625.00	12,504,525.00
	ARANDAS	17	105.63	221.75	20,799,968.00	105,451,085.76	102,402,920.14
	ATOYAC	3	250.00	2,400.00	52,800,000.00	768,264,000.00	354,524,000.00
	AUTLAN DE NAVARRO	1	40.00	0.00	0.00	0.00	0.00
	CHIQUILISTLAN	13	143.80	98.40	2,164,800.00	1,506,176.00	611,884.00
	CONCEPCION DE BUENOS AIRES	168	844.95	3,476.75	35,700,500.00	4,330,275.50	1,609,966.50
	CUAUTITLAN DE GARCIA BARRAGAN	29	24.54	3.60	54,000.00	23,420.16	10,321.92
	DEGOLLADO	3	47.00	28.98	3,012,471.00	144,900.00	92,400.00
	GOMEZ FARIAS	330	414.09	451.90	7,040,400.00	25,010,174.00	1,153,586.20
	JESUS MARIA	7	19.71	20.10	844,326.00	191,591.22	107,934.42
	JILOTLAN DE LOS DOLORES	3	15.20	30.30	454,500.00	2,020,942.33	1,309,400.36
	LA MANZANILLA DE LA PAZ	147	205.24	0.00	0.00	0.00	0.00
	MAZAMITLA	513	373.00	2.20	17,600.00	4,118.95	2,122.45
	PIHUAMO	1	4.90	0.00	0.00	86,359.38	937.50
	QUITUPAN	117	353.52	303.30	2,730,800.00	5,106,704.60	1,141,786.70
	SAN GABRIEL	759	439.76	789.60	17,371,200.00	131,922,140.42	11,013,262.40
	SAN MARCOS	1	0.02	0.00	0.00	0.00	0.00
	SAYULA	734	540.85	2,224.80	48,945,600.00	500,099,034.05	81,553,861.80
	TAMAZULA DE GORDIANO	58	420.70	112,876.50	1,671,562.50	3,117,568.60	1,457,298.10
	TAPALPA	209	522.38	1,135.20	24,974,400.00	109,420,539.60	48,256,667.60
	TECALITLAN	11	133.80	216.20	3,243,000.00	15,287,255.82	3,945,618.52
	TECHALUTA DE MONTENEGRO	2	75.10	0.00	0.00	0.00	0.00
	TEOCUITATLAN DE CORONA	11	46.80	156.00	3,432,000.00	265,200.00	123,500.00
	TONILA	434	469.89	0.00	0.00	48,037,153.35	14,170,489.75

04349

"Este Programa es público, ajeno a cualquier partido político. Queda prohibido el uso para fines distintos a los establecidos en el programa"

TOTOTLAN	2	13.97	0.00	0.00	0.00	0.00
TUXCUECA	1	4.60	0.00	0.00	0.00	0.00
TUXPAN	612	1,231.21	1,000.00	10,000.00	148,420,206.00	13,332,707.50
VALLE DE JUAREZ	6	20.20	0.00	0.00	0.00	0.00
ZAPOTILTIC	786	807.50	0.00	0.00	36,958,404.50	1,648,973.10
ZAPOTITLAN DE VADILLO	34	237.57	10.00	150,000.00	114,902.50	61,465.00
ZAPOTLAN EL GRANDE	495	2,250.12	1,547.05	30,987,600.00	630,173,261.14	40,937,763.20
Total Estado	5,512	10,196.55	127,490.63	267,360,727.50	2,566,575,038.87	691,973,392.16
Total Cultivo	5,512	10,196.55	127,490.63	267,360,727.50	2,566,575,038.87	691,973,392.16
Total General	5,512	10,196.55	127,490.63	267,360,727.50	2,566,575,038.87	691,973,392.16

2.3.2.- Importancia de las Plagas.

**IMPORTANCIA DE LA PLAGA
PROGRAMA 2012
COMITÉ ESTATAL DE SANIDAD VEGETAL
ESTADO: JALISCO**

CAMPAÑA CONTRA PLAGAS REGLAMENTADAS DEL AGUACATERO

PLAGA	MUNICIPIO	NUMERO DE PRODUCTORES	NIVEL DE INFESTACIÓN PROMEDIO (%)	SUPERFICIE CON PLAGA (HA)	NO. DE SITIOS CON PLAGA
BARRENADOR DE LAS RAMAS	ACATIC	1.00	0.00	0.00	0
	AMACUECA	4.00	0.00	0.00	0
	ARANDAS	17.00	0.00	0.00	0
	ATOYAC	3.00	0.00	0.00	0
	AUTLAN DE NAVARRO	1.00	0.00	0.00	0
	ZAPOTLAN EL GRANDE	482.00	21.87	47.00	125
	CONCEPCION DE BUENOS AIRES	161.00	0.00	0.00	0
	CUAUTITLAN DE GARCIA BARRAGAN	29.00	5.64	3.00	6
	CHIQUILISTLAN	13.00	0.00	0.00	0
	DEGOLLADO	3.00	0.00	0.00	0
	JESUS MARIA	7.00	0.00	0.00	0
	JILOTLAN DE LOS DOLORES	3.00	12.85	12.00	4
	LA MANZANILLA DE LA PAZ	147.00	0.00	0.00	0

04349

"Este Programa es público, ajeno a cualquier partido político. Queda prohibido el uso para fines distintos a los establecidos en el programa"

	MAZAMITLA	513.00	23.67	42.00	125
	PIHUAMO	1.00	0.00	0.00	0
	QUITUPAN	117.00	0.15	4.00	2
	SAN MARCOS	1.00	0.00	0.00	0
	GOMEZ FARIAS	329.00	31.66	2.00	146
	SAYULA	734.00	42.26	17.00	413
	TAMAZULA DE GORDIANO	58.00	4.60	57.00	18
	TAPALPA	209.00	3.12	0.00	7
	TECALITLAN	11.00	5.39	49.00	8
	TECHALUTA DE MONTENEGRO	2.00	0.00	0.00	0
	TECUCUITATLAN DE CORONA	11.00	0.00	0.00	0
	TONILA	379.00	1.16	13.00	10
	TOTOTLAN	2.00	0.00	0.00	0
	TUXCUECA	1.00	16.67	5.00	1
	TUXPAN	476.00	24.14	124.00	227
	VALLE DE JUAREZ	6.00	0.00	0.00	0
	SAN GABRIEL	759.00	21.01	4.00	215
	ZAPOTILTIC	786.00	27.76	40.00	482
	ZAPOTITLAN DE VADILLO	34.00	2.09	73.00	14
	TOTAL	5,300	22.33	492.00	1,803
BARRENADOR DEL HUESO	ACATIC	1.00	0.00	0.00	0
	AMACUECA	4.00	0.00	0.00	0
	ARANDAS	17.00	0.00	0.00	0
	ATOYAC	3.00	0.00	0.00	0
	AUTLAN DE NAVARRO	1.00	0.00	0.00	0
	ZAPOTLAN EL GRANDE	458.00	0.00	0.00	0
	CONCEPCION DE BUENOS AIRES	161.00	0.00	0.00	0
	CUAUTITLAN DE GARCIA BARRAGAN	29.00	0.00	0.00	0
	CHIQUILISTLAN	13.00	0.00	0.00	0
	DEGOLLADO	3.00	0.00	0.00	0

04349

"Este Programa es público, ajeno a cualquier partido político. Queda prohibido el uso para fines distintos a los establecidos en el programa"

Handwritten mark

Handwritten mark

Handwritten initials/signature

Handwritten scribble

	JESUS MARIA	7.00	0.00	0.00	0
	JILOTLAN DE LOS DOLORES	3.00	0.00	0.00	0
	LA MANZANILLA DE LA PAZ	147.00	0.00	0.00	0
	MAZAMITLA	513.00	0.00	0.00	0
	PIHUAMO	1.00	0.00	0.00	0
	QUITUPAN	117.00	0.00	0.00	0
	SAN MARCOS	1.00	0.00	0.00	0
	GOMEZ FARIAS	328.00	0.00	0.00	0
	SAYULA	734.00	0.00	0.00	0
	TAMAZULA DE GORDIANO	58.00	0.00	0.00	0
	TAPALPA	209.00	0.00	0.00	0
	TECALITLAN	11.00	0.00	0.00	0
	TECHALUTA DE MONTENEGRO	2.00	0.00	0.00	0
	TEOQUITATLAN DE CORONA	11.00	0.00	0.00	0
	TONILA	376.00	0.91	11.00	8
	TOTOTLAN	2.00	0.00	0.00	0
	TUXCUECA	1.00	0.00	0.00	0
	TUXPAN	475.00	0.25	2.00	7
	VALLE DE JUAREZ	6.00	0.00	0.00	0
	SAN GABRIEL	757.00	1.18	0.00	1
	ZAPOTILTIC	786.00	0.29	0.00	5
	ZAPOTITLAN DE VADILLO	34.00	0.06	14.00	3



rey

04349

"Este Programa es público, ajeno a cualquier partido político. Queda prohibido el uso para fines distintos a los establecidos en el programa"

B

G

H

[Handwritten signature and scribbles]

2.4.- Objetivo-Meta

CUADRO SICAFI IMPORTANCIA OBJETIVO META

OBJETIVO – META
PROGRAMA 2012
COMITÉ ESTATAL DE SANIDAD VEGETAL
ESTADO: JALISCO
CAMPAÑA CONTRA PLAGAS REGLAMENTADAS DEL AGUACATERO

BARRENADOR DEL HUESO

MUNICIPIO	NUMERO DE PRODUCTORES	NO. DE SITIOS A ATENDER	SUPERFICIE A ATENDER (HA)	NIVEL DE INFESTACIÓN PROMEDIO ACTUAL	NIVEL DE INFESTACIÓN ESPERADA (OBJETIVO)
AMACUECA	4	6	134.50	0.00	0.00
ARANDAS	17	33	103.15	0.00	0.00
ATOYAC	3	4	250.00	0.00	0.00
ZAPOTLAN EL GRANDE	458	539	2,249.55	0.00	0.00
CONCEPCION DE BUENOS AIRES	161	209	1349.60	0.00	0.00
CUAUTITLAN DE GARCIA BARRAGAN	29	36	24.54	0.00	0.00
CHIQUILISTLAN	13	17	143.80	0.00	0.00
DEGOLLADO	3	6	47.00	0.00	0.00
LA MANZANILLA DE LA PAZ	147	156	205.24	0.00	0.00
MAZAMITLA	513	549	373.00	0.00	0.00
QUITUPAN	117	155	353.52	0.00	0.00
GOMEZ FARIAS	328	354	414.04	0.00	0.00
SAYULA	734	766	540.85	0.00	0.00
TAMAZULA DE GORDIANO	58	93	420.70	0.00	0.00
TAPALPA	209	226	522.38	0.00	0.00
TECHALUTA DE MONTENEGRO	2	2	75.10	0.00	0.00
TONILA	376	411	467.33	0.91	0.65
TUXPAN	475	527	1,203.76	0.25	0.15
SAN GABRIEL	757	777	439.75	1.18	0.65
ZAPOTILTIC	786	882	807.49	0.29	0.00
ZAPOTITLAN DE VADILLO	34	53	237.57	0.06	0.06
TOTAL	5,224	5,801	10,362.86	0.16	0.07

04349!

"Este Programa es público, ajeno a cualquier partido político. Queda prohibido el uso para fines distintos a los establecidos en el programa"

BARRENADOR DE LAS RAMAS

MUNICIPIO	NUMERO DE PRODUCTORES	NO. DE SITIOS A ATENDER	SUPERFICIE A ATENDER (HA)	NIVEL DE INFESTACIÓN PROMEDIO ACTUAL	NIVEL DE INFESTACIÓN ESPERADA (OBJETIVO)
AMACUECA	4	6	134.50	0.00	0.00
ARANDAS	17	34	105.63	0.00	0.00
ATOYAC	3	4	250.00	0.00	0.00
ZAPOTLAN EL GRANDE	482	563	2,249.93	21.87	16.00
CONCEPCION DE BUENOS AIRES	161	208	1349.60	0.00	0.00
CUAUTITLAN DE GARCIA BARRAGAN	29	36	24.54	5.64	5.64
CHIQUILISTLAN	13	17	143.80	0.00	0.00
DEGOLLADO	3	6	47.00	0.00	0.00
LA MANZANILLA DE LA PAZ	147	156	205.24	0.00	0.00
MAZAMITLA	513	549	373.00	23.70	16.00
QUITUPAN	117	155	353.52	0.15	0.10
GOMEZ FARIAS	329	355	414.08	31.66	16.00
SAYULA	734	766	540.85	42.26	16.00
TAMAZULA DE GORDIANO	58	93	420.70	4.60	4.00
TAPALPA	209	226	522.38	3.12	2.50
TECHALUTA DE MONTENEGRO	2	2	75.10	0.00	0.00
TONILA	379	414	467.41	1.17	1.00
TUXPAN	476	529	1,229.16	24.14	16.00
SAN GABRIEL	759	779	439.76	21.01	16.00
ZAPOTILTIC	786	882	807.49	27.76	16.00
ZAPOTITLAN DE VADILLO	34	53	237.57	2.09	2.09
TOTAL	5,255	5,833	10,391.26	22.35	6.06

04349

"Este Programa es público, ajeno a cualquier partido político. Queda prohibido el uso para fines distintos a los establecidos en el programa"

Handwritten signature

Handwritten initials: B, G, H

Large handwritten signature

2.5.1.- Recursos Humanos.

Concepto	No. de personas	No. de Meses	Inversión total(\$)	Financiamiento(\$)		Meses											
				Federal	Estatal	E	F	M	A	M	J	J	A	S	O	N	D
GERENTE - Eusebio Orozco Hernandez	1	2	57,482.00	57,482.00	0.00	0	0	0	0	1	0	1	0	0	0	0	0
COORDINADOR DE CAMPAÑAS FITOSANITARIAS - Barocio Marquez Jose Adalberto	1	9	176,886.00	176,886.00	0.00	0	0	0	1	1	1	1	1	1	1	1	1
PROFESIONAL FITOSANITARIO - Trujillo Hernández Juan	1	9	128,250.00	128,250.00	0.00	0	0	0	1	1	1	1	1	1	1	1	1
PROFESIONAL FITOSANITARIO - Rodríguez Ramírez Alfredo	1	9	128,250.00	128,250.00	0.00	0	0	0	1	1	1	1	1	1	1	1	1
PROFESIONAL FITOSANITARIO - López Chavez Esteban	1	9	128,250.00	128,250.00	0.00	0	0	0	1	1	1	1	1	1	1	1	1
PROFESIONAL FITOSANITARIO - Ramírez Luna Carlos Alberto	1	9	128,250.00	128,250.00	0.00	0	0	0	1	1	1	1	1	1	1	1	1
PROFESIONAL FITOSANITARIO - Rodríguez Alvarez Juan Jose	1	9	128,250.00	128,250.00	0.00	0	0	0	1	1	1	1	1	1	1	1	1
PROFESIONAL FITOSANITARIO - AVEDAÑO ROMAN RAUL EUGENIO	1	9	128,250.00	128,250.00	0.00	0	0	0	1	1	1	1	1	1	1	1	1
PROFESIONAL FITOSANITARIO - VELASCO AGUILAR VICTOR HUGO	1	9	128,250.00	128,250.00	0.00	0	0	0	1	1	1	1	1	1	1	1	1
RESPONSABLE DE INFORMATICA - ROMO CASILLAS MARCO ANTONIO	1	1	14,250.00	14,250.00	0.00	0	0	0	0	0	1	0	0	0	0	0	0
AUXILIAR ADMINISTRATIVO - Lopez Santiago Evangelina	1	1	10,600.00	10,600.00	0.00	0	0	0	0	0	0	0	0	0	1	0	0
AUXILIAR ADMINISTRATIVO - Hernandez Canchola Maria Guadalupe	1	3	31,800.00	31,800.00	0.00	0	0	0	0	0	0	0	0	1	1	1	0
SECRETARIA - ACOSTA MEDINA ANA ALICIA	1	5	33,000.00	33,000.00	0.00	0	0	0	0	1	1	1	1	1	0	0	0
INTENDENCIA - Vidales Gonzalez María Concepción	1	3	15,000.00	15,000.00	0.00	0	0	0	1	1	1	0	0	0	0	0	0
AUXILIAR DE CAMPO - Ramírez Luna Jose Enrique	1	9	83,430.00	83,430.00	0.00	0	0	0	1	1	1	1	1	1	1	1	1
AUXILIAR DE CAMPO - Espinosa Velázquez Miguel Angel	1	9	83,430.00	83,430.00	0.00	0	0	0	1	1	1	1	1	1	1	1	1
AUXILIAR DE CAMPO - Rodríguez Meza Sergio	1	9	83,430.00	83,430.00	0.00	0	0	0	1	1	1	1	1	1	1	1	1
AUXILIAR DE CAMPO - GOMEZ MURGUIA JORGE	1	9	83,430.00	83,430.00	0.00	0	0	0	1	1	1	1	1	1	1	1	1
AUXILIAR DE CAMPO - RODRIGUEZ MEZA VALENTIN	1	9	83,430.00	83,430.00	0.00	0	0	0	1	1	1	1	1	1	1	1	1
AUXILIAR DE CAMPO - VIDRIO GORDIAN ULISES SINUHE	1	9	83,430.00	83,430.00	0.00	0	0	0	1	1	1	1	1	1	1	1	1
AUXILIAR DE CAMPO - RIVERA PALOMINO IRVING ALAN	1	9	83,430.00	83,430.00	0.00	0	0	0	1	1	1	1	1	1	1	1	1
AUXILIAR DE CAMPO - IBARRA NAVA MARIO ALBERTO	1	9	83,430.00	83,430.00	0.00	0	0	0	1	1	1	1	1	1	1	1	1

04349

"Este Programa es público, ajeno a cualquier partido político. Queda prohibido el uso para fines distintos a los establecidos en el programa"

Handwritten signature

Handwritten mark

Handwritten initials

AUXILIAR DE CAMPO - GARCIA ARIAS DIEGO ARMANDO	1	9	83,430.00	83,430.00	0.00	0	0	0	0	1	1	1	1	1	1	1	1	1	1
COORD. ADMINISTRATIVO - Hernandez Canchola Blanca Estela	1	2	39,308.00	39,308.00	0.00	0	0	0	0	0	1	0	0	0	0	0	1	0	0
JORNALES -	1935	9	290,250.00	290,250.00	0.00	0	0	0	0	2	2	2	2	2	2	2	2	2	2
PLAN DE EMERGENCIA -	1	1	460,861.00	460,861.00	0.00	0	0	0	0	0	0	0	1	0	0	0	0	0	0
GRATIFICACIÓN DE FIN DE AÑO - ROMO CASILLAS MARCO ANTONIO	1	1	14,250.00	14,250.00	0.00	0	0	0	0	0	0	0	0	0	0	0	0	0	1
GRATIFICACIÓN DE FIN DE AÑO - Trujillo Hernández Juan	1	1	14,250.00	14,250.00	0.00	0	0	0	0	0	0	0	0	0	0	0	0	0	1
GRATIFICACIÓN DE FIN DE AÑO - Rodriguez Ramirez Alfredo	1	1	14,250.00	14,250.00	0.00	0	0	0	0	0	0	0	0	0	0	0	0	0	1
GRATIFICACION DE FIN DE AÑO - López Chavez Esteban	1	1	14,250.00	14,250.00	0.00	0	0	0	0	0	0	0	0	0	0	0	0	0	1
GRATIFICACIÓN DE FIN DE AÑO - Espinosa Velazquez Miguel Angel	1	1	9,270.00	9,270.00	0.00	0	0	0	0	0	0	0	0	0	0	0	0	0	1
GRATIFICACIÓN DE FIN DE AÑO - Barocio Marquez Jose Adalberto	1	1	19,654.00	19,654.00	0.00	0	0	0	0	0	0	0	0	0	0	0	0	0	1
GRATIFICACIÓN DE FIN DE AÑO - Rodriguez Meza Sergio	1	1	9,270.00	9,270.00	0.00	0	0	0	0	0	0	0	0	0	0	0	0	0	1
GRATIFICACIÓN DE FIN DE AÑO - Rodriguez Alvarez Juan Jose	1	1	14,250.00	14,250.00	0.00	0	0	0	0	0	0	0	0	0	0	0	0	0	1
GRATIFICACIÓN DE FIN DE AÑO - RAMIREZ LUNA CARLOS ALBERTO	1	1	14,250.00	14,250.00	0.00	0	0	0	0	0	0	0	0	0	0	0	0	0	1
GRATIFICACIÓN DE FIN DE AÑO - GOMEZ MURGUIA JORGE	1	1	9,270.00	9,270.00	0.00	0	0	0	0	0	0	0	0	0	0	0	0	0	1
GRATIFICACIÓN DE FIN DE AÑO - RAMIREZ LUNA JOSE ENRIQUE	1	1	9,270.00	9,270.00	0.00	0	0	0	0	0	0	0	0	0	0	0	0	0	1
GRATIFICACIÓN DE FIN DE AÑO - RODRIGUEZ MEZA VALENTIN	1	1	9,270.00	9,270.00	0.00	0	0	0	0	0	0	0	0	0	0	0	0	0	1
GRATIFICACIÓN DE FIN DE AÑO - VIDRIO GORDIAN ULISES SINUHE	1	1	9,270.00	9,270.00	0.00	0	0	0	0	0	0	0	0	0	0	0	0	0	1
GRATIFICACIÓN DE FIN DE AÑO - RIVERA PALOMINO IRVING ALAN	1	1	9,270.00	9,270.00	0.00	0	0	0	0	0	0	0	0	0	0	0	0	0	1
GRATIFICACIÓN DE FIN DE AÑO - AVEDAÑO ROMAN RAUL EUGENIO	1	1	14,250.00	14,250.00	0.00	0	0	0	0	0	0	0	0	0	0	0	0	0	1
GRATIFICACIÓN DE FIN DE AÑO - IBARRA NAVA MARIO ALBERTO	1	1	9,270.00	9,270.00	0.00	0	0	0	0	0	0	0	0	0	0	0	0	0	1
GRATIFICACION DE FIN DE AÑO - VELASCO AGUILAR VICTOR HUGO	1	1	14,250.00	14,250.00	0.00	0	0	0	0	0	0	0	0	0	0	0	0	0	1
GRATIFICACIÓN DE FIN DE AÑO - GARCIA ARIAS DIEGO ARMANDO	1	1	9,270.00	9,270.00	0.00	0	0	0	0	0	0	0	0	0	0	0	0	0	1
			2,995,141.00	2,995,141.00	0.00														

04349



"Este Programa es público, ajeno a cualquier partido político. Queda prohibido el uso para fines distintos a los establecidos en el programa"

rey

3

G

H

8

2.5.2.- Parque Vehicular

PROGRAMA 2012

REPORTE DEL PARQUE VEHICULAR

COMITÉ ESTATAL DE SANIDAD VEGETAL DE JALISCO

Número Económico	Equipo	Placas	Nombre del Responsable	Campañas
CES-098	Ford F-250 JP 43516	Mod. 2008 color blanco oxford	Espinosa Velazquez Miguel Angel	CAMPAÑA CONTRA PLAGAS REGLAMENTADAS DEL AGUACATERO
CES-099	Ford F-250 JP 43517	Mod. 2008 color blanco oxford	Trujillo Hernández Juan	CAMPAÑA CONTRA PLAGAS REGLAMENTADAS DEL AGUACATERO
CES-097	Ford F-250 JP 43520	Mod. 2008 color blanco oxford	GARCIA ARIAS DIEGO ARMANDO	CAMPAÑA CONTRA PLAGAS REGLAMENTADAS DEL AGUACATERO
CES-100	Ford F-250 JP 43529	Mod. 2008 color blanco oxford	Ramirez Luna Carlos Alberto	CAMPAÑA CONTRA PLAGAS REGLAMENTADAS DEL AGUACATERO
CES-028	Ford Ranger JL 46883	Mod. 2003 color plata metalico	VELASCO AGUILAR VICTOR HUGO	CAMPAÑA CONTRA PLAGAS REGLAMENTADAS DEL AGUACATERO
CES-031	Ford Ranger JL 52386	Mod. 2004 color blanco oxford	Rodriguez Alvarez Juan Jose	CAMPAÑA CONTRA PLAGAS REGLAMENTADAS DEL AGUACATERO
CES-077	Ford Ranger JL 52518	Mod. 2004 color blanco oxford	GOMEZ MURGUIA JORGE	CAMPAÑA CONTRA PLAGAS REGLAMENTADAS DEL AGUACATERO
CES-032	Ford Ranger JM 52596	Mod. 2005 color blanco oxford	VIDRIO GORDIAN ULISES SINUHE	CAMPAÑA CONTRA PLAGAS REGLAMENTADAS DEL AGUACATERO
CES-042	Ford Ranger JN 49281	Mod. 2007 color blanco oxford	RODRIGUEZ MEZA VALENTIN	CAMPAÑA CONTRA PLAGAS REGLAMENTADAS DEL AGUACATERO
CES-043	Ford Ranger JN 49330	Mod. 2007 color blanco oxford	Rodriguez Meza Sergio	CAMPAÑA CONTRA PLAGAS REGLAMENTADAS DEL AGUACATERO
CES-035	Ford Ranger JP 43521	Mod. 2008 color plata metalico	López Chavez Esteban	CAMPAÑA CONTRA PLAGAS REGLAMENTADAS DEL AGUACATERO
CES-063	Ford Ranger JR 02929	Mod. 2009 color blanco oxford	Rodriguez Ramirez Alfredo	CAMPAÑA CONTRA PLAGAS REGLAMENTADAS DEL AGUACATERO
CES-037	Ford Ranger JR 02935	Mod. 2009 color plata metalico	AVEDAÑO ROMAN RAUL EUGENIO	CAMPAÑA CONTRA PLAGAS REGLAMENTADAS DEL AGUACATERO
CES-065	Ford Ranger JR 02936	Mod. 2009 color blanco oxford	Ramirez Luna Jose Enrique	CAMPAÑA CONTRA PLAGAS REGLAMENTADAS DEL AGUACATERO
CES-171	Ford Ranger JS 61678	Mod. 2012 color blanco	Barocio Marquez Jose Adalberto	CAMPAÑA CONTRA PLAGAS REGLAMENTADAS DEL AGUACATERO
CES-179	Ford Ranger JS 61740	Mod. 2011 color blanco oxford	RIVERA PALOMINO IRVING ALAN	CAMPAÑA CONTRA PLAGAS REGLAMENTADAS DEL AGUACATERO
CES-176	Ford Ranger JS 61741	Mod. 2011 color blanco oxford	IBARRA NAVA MARIO ALBERTO	CAMPAÑA CONTRA PLAGAS REGLAMENTADAS DEL AGUACATERO
CES-034	Ford Ranger JP 43518	Mod. 2008 color plata metalico	Hernandez Canchola Blanca Estela	CAMPAÑA CONTRA PLAGAS REGLAMENTADAS DEL AGUACATERO
CES-072	Chevrolet Silverado JP 07907	Mod. 2007 plata metalico	Eusebio Orozco Hernandez	CAMPAÑA CONTRA PLAGAS REGLAMENTADAS DEL AGUACATERO

04349

"Este Programa es público, ajeno a cualquier partido político. Queda prohibido el uso para fines distintos a los establecidos en el programa"

2.6.- CALENDARIZACIÓN DE METAS

En los cuadros la superficie de muestreo y sus actividades de abril a junio y de junio en adelante se vuelve a repetir las actividades hasta el mes de diciembre.

CAMPAÑA CONTRA PLAGAS REGLAMENTADAS DEL AGUACATERO

Problema: BARRENADOR DEL HUESO

CALENDARIZACIÓN DE METAS																
ACCIÓN	SUBACCIÓN	UNIDAD DE MEDIDA	META	E	F	M	A	M	J	J	A	S	O	N	D	
MUESTREO	SUPERFICIE MUESTREADA	HECTÁREAS	30,819	0	0	0	3,212	3,866	3,045	3,653	3,749	3,479	3,185	3,640	2,990	
	SITIOS MUESTREADOS	NÚMERO	10,873	0	0	0	991	1,200	1,333	820	1,700	1,329	750	1,400	1,350	
CONTROL DE FOCOS DE INFESTACIÓN	FOCOS DE INFESTACIÓN CONTROLADOS	NÚMERO	142	0	0	0	20	21	17	9	17	14	17	14	13	
CAPACITACIÓN	CURSOS A TÉCNICOS	NÚMERO	3	0	0	0	1	0	1	0	0	0	1	0	0	
DIVULGACIÓN	PLÁTICAS A PRODUCTORES	NÚMERO	4	0	0	0	0	1	0	1	0	1	0	1	0	
	TRÍPTICOS	NÚMERO	2,500	0	0	0	0	0	0	0	0	0	0	2,500	0	
SICAFI	INFORMES TÉCNICOS	NÚMERO	9	0	0	0	1	1	1	1	1	1	1	1	1	
EVALUACIÓN	INFORMES FINANCIEROS	NÚMERO	9	0	0	0	1	1	1	1	1	1	1	1	1	
	EVALUACIÓN	NÚMERO	1	0	0	0	0	0	0	0	0	0	0	0	1	
SUPERVISIÓN	SUPERVISIÓN	NÚMERO	9	0	0	0	1	1	1	1	1	1	1	1	1	

04349

"Este Programa es público, ajeno a cualquier partido político. Queda prohibido el uso para fines distintos a los establecidos en el programa"

Problema: BARRENADOR DE LAS RAMAS

CALENDARIZACIÓN DE METAS																
ACCIÓN	SUBACCIÓN	UNIDAD DE MEDIDA	META	E	F	M	A	M	J	J	A	S	O	N	D	
MUESTREO	SUPERFICIE MUESTREADA	HECTÁREAS	34,820,504	0	0	0	3,212	3,866	3,045	3,653	3,749	34,793,185	3,629	3,185	2,980	
	SITIOS MUESTREADOS	NÚMERO	10,250	0	0	0	991	1,700	1,300	850	1,800	1,329	750	1,530	0	
CONTROL DE FOCOS DE INFESTACIÓN	FOCOS DE INFESTACIÓN CONTROLADOS	NÚMERO	185	0	0	0	20	30	35	22	12	15	14	27	10	
CAPACITACIÓN	CURSOS A TÉCNICOS	NÚMERO	3	0	0	0	1	0	1	0	0	0	1	0	0	
	PLÁTICAS A PRODUCTORES	NÚMERO	4	0	0	0	0	1	0	1	0	1	0	1	0	
SICAFI	INFORMES TÉCNICOS	NÚMERO	9	0	0	0	1	1	1	1	1	1	1	1	1	
	INFORMES FINANCIEROS	NÚMERO	9	0	0	0	1	1	1	1	1	1	1	1	1	
EVALUACIÓN	EVALUACIÓN	NÚMERO	1	0	0	0	0	0	0	0	0	0	0	0	1	
SUPERVISIÓN	SUPERVISIÓN	NÚMERO	9	0	0	0	1	1	1	1	1	1	1	1	1	



04349.

"Este Programa es público, ajeno a cualquier partido político. Queda prohibido el uso para fines distintos a los establecidos en el programa"

[Handwritten signature]

[Handwritten signature]

[Handwritten signature]

[Handwritten signature]

[Large handwritten signature]

2.7.- NECESIDADES FÍSICAS Y FINANCIERAS.

PROGRAMA 2012
NECESIDADES FISICAS Y FINANCIERAS
CESV JALISCO
ESTADO: JALISCO

CAMPAÑA CONTRA PLAGAS REGLAMENTADAS DEL AGUACATERO

2.7.1.- RECURSOS HUMANOS

Concepto	No. de personas	Inversión total(\$)	Financiamiento(\$)	
			Federal	Estatal
GERENTE	1	57,482.00	57,482.00	0.00
COORDINADOR DE CAMPAÑAS FITOSANITARIAS	1	176,886.00	176,886.00	0.00
PROFESIONAL FITOSANITARIO	7	897,750.00	897,750.00	0.00
RESPONSABLE DE INFORMATICA	1	14,250.00	14,250.00	0.00
AUXILIAR ADMINISTRATIVO	2	42,400.00	42,400.00	0.00
SECRETARIA	1	33,000.00	33,000.00	0.00
INTENDENCIA	1	15,000.00	15,000.00	0.00
AUXILIAR DE CAMPO	9	750,870.00	750,870.00	0.00
COORD. ADMINISTRATIVO	1	39,308.00	39,308.00	0.00
JORNALES	1935	290,250.00	290,250.00	0.00
PLAN DE EMERGENCIA	1	460,861.00	460,861.00	0.00
GRATIFICACIÓN DE FIN DE AÑO	18	217,084.00	217,084.00	0.00
		2,995,141.00	2,995,141.00	0.00

Ruy

04349.

"Este Programa es público, ajeno a cualquier partido político. Queda prohibido el uso para fines distintos a los establecidos en el programa"

3

F

JH

J

[Handwritten signature]

2.7.2.- RECURSOS MATERIALES

Concepto	Unidad de medida	Cantidad	Inversión total (\$)	Financiamiento(\$)	
				Federal	Estatad
COMBUSTIBLE	LITRO	63486	698,346.00	698,346.00	0.00
COMPUTADORA	UNIDAD	5	75,000.00	75,000.00	0.00
CONSUMIBLES DE CÓMPUTO	LOTE	7	10,500.00	10,500.00	0.00
EQUIPO DE PROTECCIÓN	LOTE	42	63,000.00	63,000.00	0.00
GARRAFONES DE AGUA	PIEZA	95	1,900.00	1,900.00	0.00
LLANTAS VEHÍCULO	PIEZA	48	115,200.00	115,200.00	0.00
PAPELERÍA	PAQUETE	4	16,000.00	16,000.00	0.00
TRAMPA DE ALA	PIEZA	650	32,500.00	32,500.00	0.00
TRÍPTICOS	EJEMPLAR	2500	25,000.00	25,000.00	0.00
IMPRESORA	PIEZA	5	40,000.00	40,000.00	0.00
MALATHIÓN 1000	LITRO	343	41,160.00	41,160.00	0.00
FEROMONA (STENOMA CATENIFER)	PIEZA	650	26,000.00	26,000.00	0.00
			1,144,606.00	1,144,606.00	0.00

rey

04349

"Este Programa es público, ajeno a cualquier partido político. Queda prohibido el uso para fines distintos a los establecidos en el programa"

3 *E* *1* *M*

[Handwritten signature]

2.7.3.- SERVICIOS

Concepto	Unidad de medida	Cantidad	Inversión total(\$)	Financiamiento(\$)	
				Federal	Estatal
CAFETERIA	SERVICIOS	6	9,000.00	9,000.00	0.00
HONORARIOS JURIDICOS	EVENTO	1	6,000.00	6,000.00	0.00
MANTENIMIENTO Y SERVICIO VEHICULAR	SERVICIOS	65	227,500.00	227,500.00	0.00
MANTENIMIENTO DE EQUIPO DE OFICINA	SERVICIOS	5	25,000.00	25,000.00	0.00
MANTENIMIENTO DE PÁGINA WEB	SERVICIOS	1	4,000.00	4,000.00	0.00
MANTENIMIENTO DEL SICAFI	SERVICIOS	1	18,334.00	18,334.00	0.00
MENSAJERIA Y PAQUETERÍA	SERVICIOS	3	6,000.00	6,000.00	0.00
SERVICIOS BANCARIOS	SERVICIOS	2	2,000.00	2,000.00	0.00
SERVICIOS DE CAPACITACIÓN	SERVICIOS	4	20,000.00	20,000.00	0.00
COPIAS	NÚMERO	4	4.00	4.00	0.00
PLACAS, TENENCIAS Y REVISADOS	UNIDAD	20	14,000.00	14,000.00	0.00
SEGUROS Y FIANZAS	SERVICIOS	20	160,000.00	160,000.00	0.00
MANTENIMIENTO DEL SERVIDOR	SERVICIOS	1	6,000.00	6,000.00	0.00
MANTENIMIENTO DE INSTALACIONES	SERVICIOS	4	12,000.00	12,000.00	0.00
ART. DE LIMPIEZA, CAFETERIA Y OTROS	LOTE	5	5,000.00	5,000.00	0.00
SERVICIO DE VIGILANCIA	SERVICIOS	6	24,000.00	24,000.00	0.00
MANTENIMIENTO DE EQUIPO DE APLICACIÓN	SERVICIOS	11	22,000.00	22,000.00	0.00
INSCRIPCIÓN A CURSO	NÚMERO	6	18,000.00	18,000.00	0.00
ENERGIA ELECTRICA OFICINA	SERVICIOS	2	6,000.00	6,000.00	0.00
TELÉFONO COMITÉ	PAGO	15	45,000.00	45,000.00	0.00
VIÁTICOS NACIONALES	DÍAS	72	90,000.00	90,000.00	0.00
			719,838.00	719,838.00	0.00
		Total de la campaña	4,859,585.00	4,859,585.00	0.00

Nota: CORRESPONDERIA 21 VEHICULOS DE CAMPAÑA.

2.7.4- PLAN PRESUPUESTAL

Tipo de recurso	Inversión total(\$)	Financiamiento(\$)	
		Federal	Estatal
Recursos Humanos	2,995,141.00	2,995,141.00	0.00
Recursos Materiales	1,144,606.00	1,144,606.00	0.00
Servicios	719,838.00	719,838.00	0.00
Total	4,859,585.00	4,859,585.00	0.00

04349.
 "Este Programa es público, ajeno a cualquier partido político. Queda prohibido el uso para fines distintos a los establecidos en el programa"

2.8.- INDICADORES

Para zonas libres y sin presencia.

Nombre del Indicador:	Fórmula	Unidad de Medida
Conservación del estatus	$\frac{\text{Superficie libre o sin presencia final}}{\text{Superficie libre o sin presencia inicial}} \times 100$	%
	$\frac{\text{Zona agroecológica, municipios o estado libre sin presencia final}}{\text{Zona agroecológica, municipios o estado libre sin presencia inicial}} \times 100$	%
Superficie atendida	$\frac{\text{Superficie atendida}}{\text{Superficie programada a atender}} \times 100$	%
Eficiencia de Inversión	$\frac{\text{Inversión por hectárea operada}}{\text{Inversión por hectárea programada*}} \times 100$	%

*Resultado de dividir la superficie a atender y el recurso total programado a ejercer.

Para Zonas Bajo Control Fitosanitario

Nombre del Indicador:	Fórmula	Unidad de Medida
Reducción del nivel o porcentaje de infestación o incidencia	$\frac{\text{Nivel o \% de incidencia o infestación inicial-final}}{\text{Nivel o \% de incidencia o infestación inicial}} \times 100$	%
Superficie atendida	$\frac{\text{Superficie atendida}}{\text{Superficie programada a atender}} \times 100$	%
Eficiencia de Inversión	$\frac{\text{Inversión por hectárea operada}}{\text{Inversión por hectárea programada*}} \times 100$	
	*Resultado de dividir la superficie a atender y el recurso total programado a ejercer.	
Control de focos de infestación:	$\frac{\text{Focos de infestación controlados}}{\text{Focos de infestación detectados}} \times 100$	%

04349

"Este Programa es público, ajeno a cualquier partido político. Queda prohibido el uso para fines distintos a los establecidos en el programa"

2.9.- FIRMAS

El presente Programa de Trabajo de la Campaña Contra Plagas Reglamentadas del Aguacatero que incide en el Estado de Jalisco, fue formulado por el Comité Estatal de Sanidad Vegetal de Jalisco, sancionado por la Delegación Estatal de la SAGARPA, la Secretaría de Desarrollo Rural del Gobierno del Estado de Jalisco, y dictaminado por el SENASICA-DGSV. Tomando en cuenta que el documento fue leído, se firma a sabiendas que la operación se ajustará a la normativa aplicable y a los lineamientos técnico administrativos emitidos por SENASICA.

Por el SENASICA-DGSV

El Director General de Sanidad Vegetal



Dr. Francisco Javier Trujillo Arriaga

Por la Delegación SAGARPA en el Estado de Jalisco

El Delegado



Lic. Juan Antonio González Hernández

Por el Gobierno del Estado de Jalisco

El Secretario de Desarrollo Rural



L.A.E. Alvaro García Chávez

Por el Comité Estatal de Sanidad Vegetal de Jalisco A.C

El Presidente



Ing. José Luis Valdez Córdova

04349!