



PROGRAMA DE TRABAJO DE LA CAMPAÑA "CONTRA HUANGLONGBING DE LOS CITRICOS", A OPERAR CON RECURSOS DEL COMPONENTE DE SANIDADES DEL PROGRAMA DE PREVENCION Y MANEJO DE RIESGOS EN EL ESTADO DE JALISCO.



Vivir Mejor

2012

043491

"Este Programa es público, ajeno a cualquier partido político. Queda prohibido el uso para fines distintos a los establecidos en el programa."

[Handwritten signatures and marks]

CONTENIDO

1. Justificación.
 - 1.1. Importancia económica del (los) cultivos.
 - 1.2. Importancia de la(s) plaga(s).
2. Objetivo-Meta.
3. Operatividad.
 - 3.1. Recursos humanos
 - 3.2. Parque vehicular.
4. Calendarización de metas.
5. Necesidades Físicas y financieras.
 - 5.1. Recursos humanos.
 - 5.2. Recursos materiales.
 - 5.3. Servicios.
 - 5.4. Plan presupuestal.
6. Indicadores.
7. Hoja de firmas.

04349

"Este Programa es público, ajeno a cualquier partido político. Queda prohibido el uso para fines distintos a los establecidos en el programa."

1. JUSTIFICACION.

1.1. Importancia económica del (los) cultivos.

IMPORTANCIA ECONÓMICA DEL CULTIVO
PROGRAMA 2012
COMITÉ ESTATAL DE SANIDAD VEGETAL
ESTADO: JALISCO
CAMPAÑA CONTRA HUANGLONGBING DE LOS CITRICOS
Muestreo y Exploración

CULTIVO	MUNICIPIO	NUMERO DE PRODUCTORES	SUPERFICIE (HAS)	PRODUCCIÓN (TON)	VALOR DE LA PRODUCCIÓN	COSTO DE PRODUCCIÓN	COSTOS FITOSANITARIOS
LIMA	ACATLAN DE JUAREZ	1	8.00	0.00	0.00	0.00	0.00
	AMACUECA	1	21.00	735.00	2,572,500.00	209,464.00	7,107.00
	AMECA	1	0.25	0.00	0.00	0.00	0.00
	ATENGUILLO	1	0.00	0.00	0.00	0.00	0.00
	CABO CORRIENTES	7	6.01	0.00	0.00	0.00	0.00
	CHIQUILISTLAN	1	0.00	0.00	0.00	0.00	0.00
	DEGOLLADO	1	0.00	0.00	0.00	0.00	0.00
	EL ARENAL	1	30.00	0.00	0.00	0.00	0.00
	EL LIMON	2	7.00	0.00	0.00	0.00	0.00
	GUADALAJARA	1	0.00	0.00	0.00	0.00	0.00
	HUEJUCAR	1	0.06	0.00	0.00	0.00	0.00
	IXTLAHUACAN DEL RIO	2	1.25	0.00	0.00	0.00	0.00
	JAMAY	1	0.00	0.00	0.00	0.00	0.00
	MASCOTA	7	12.00	20.00	50,000.00	28,860.00	4,680.00
	MIXTLAN	1	0.00	0.00	0.00	0.00	0.00
	PONCITLAN	1	0.00	0.00	0.00	0.00	0.00
	SAN GABRIEL	1	0.00	0.00	0.00	0.00	0.00
	SAN SEBASTIAN DEL OESTE	29	61.25	100.00	250,000.00	155,750.00	7,020.00
	SANTA MARIA DE LOS ANGELES	6	4.24	0.00	0.00	0.00	0.00
	SAYULA	3	83.00	0.00	0.00	0.00	0.00
	TALA	2	3.25	0.00	0.00	0.00	0.00
	TALPA DE ALLENDE	2	0.02	0.00	0.00	0.00	0.00
	TECALITLAN	1	40.00	0.00	0.00	0.00	0.00
	TIZAPAN EL ALTO	1	0.00	0.00	0.00	0.00	0.00
	TONILA	1	50.00	0.00	0.00	0.00	0.00
	TOTATICHE	4	1.64	0.00	0.00	0.00	0.00
	ZACOALCO DE TORRES	2	2.25	0.00	0.00	0.00	0.00
	ZAPOPAN	1	0.13	0.00	0.00	0.00	0.00
	ZAPOTLAN EL GRANDE	5	18.00	210.00	840,000.00	11,700.00	4,200.00
	TOTAL	88	349.38	1,065.00	3,712,500.00	405,774.00	23,007.00

Importancia económica del cultivo (continuación).

043491

"Este Programa es público, ajeno a cualquier partido político. Queda prohibido el uso para fines distintos a los establecidos en el programa."

LIMÓN	ACATLAN DE JUAREZ	3	4.75	0.00	0.00	0.00	0.00	0.00
	AHUALULCO DE MERCADO	2	1.00	0.00	0.00	0.00	0.00	0.00
	AMACUECA	9	25.07	387.50	1,162,500.00	375,620.00	125,950.00	0.00
	AMATITAN	2	3.00	0.00	0.00	0.00	0.00	0.00
	AMECA	25	59.62	40.00	120,000.00	47,500.00	2,980.00	0.00
	ARANDAS	3	33.00	300.00	600,000.00	243,840.00	49,800.00	0.00
	ATENGUILLO	6	0.03	0.00	0.00	0.00	0.00	0.00
	ATOTONILCO EL ALTO	41	275.86	1,025.00	3,075,000.00	1,213,560.00	186,290.00	0.00
	AUTLAN DE NAVARRO	33	182.84	493.50	1,974,000.00	236,900.00	54,000.00	0.00
	AYOTLAN	4	48.01	0.00	0.00	0.00	0.00	0.00
	CABO CORRIENTES	52	53.33	70.00	315,000.00	62,800.00	6,020.00	0.00
	CASIMIRO CASTILLO	18	84.83	255.00	300,000.00	149,124.00	46,020.00	0.00
	CHAPALA	1	0.00	0.00	0.00	0.00	0.00	0.00
	CHIUQUILISTLAN	4	13.00	0.00	0.00	0.00	0.00	0.00
	CHIHUATLAN	33	75.00	0.00	0.00	0.00	0.00	0.00
	COCULA	13	11.33	0.00	0.00	0.00	0.00	0.00
	COLOTLAN	1	0.00	0.00	0.00	0.00	0.00	0.00
	CUAUTITLAN DE GARCIA	19	60.50	0.00	0.00	0.00	0.00	0.00
	CUQUIO	1	0.00	0.00	0.00	0.00	0.00	0.00
	DEGOLLADO	1	0.00	0.00	0.00	0.00	0.00	0.00
	EL ARENAL	14	22.58	50.00	100,000.00	188,270.00	8,098.00	0.00
	EL GRULLO	9	16.72	30.00	60,000.00	29,670.00	6,300.00	0.00
	EL LIMON	37	133.20	52.50	105,000.00	85,690.00	17,700.00	0.00
	ETZATLAN	1	0.00	0.00	0.00	0.00	0.00	0.00
	GOMEZ FARIAS	1	6.00	0.00	0.00	0.00	0.00	0.00
	GUADALAJARA	5	0.31	0.00	0.00	0.00	0.00	0.00
	HOSTOTIPAQUILLO	1	0.01	0.00	0.00	0.00	0.00	0.00
	IXTLAHUACAN DE LOS	1	13.00	0.00	0.00	0.00	0.00	0.00
	IXTLAHUACAN DEL RIO	11	19.51	200.00	600,000.00	135,056.00	4,350.00	0.00
	JAMAY	5	11.61	0.00	0.00	0.00	0.00	0.00
	JILOTLAN DE LOS DOLORES	3	49.00	0.00	0.00	0.00	0.00	0.00
	JOCOTEPEC	8	46.16	0.00	0.00	0.00	0.00	0.00
	LA BARCA	4	8.01	0.00	0.00	0.00	0.00	0.00
	LA HUERTA	8	219.25	0.00	0.00	0.00	0.00	0.00
	MASCOTA	11	13.51	0.00	0.00	0.00	0.00	0.00
	MEXTICACAN	2	0.01	0.00	0.00	0.00	0.00	0.00
	MIXTLAN	5	0.01	0.00	0.00	0.00	0.00	0.00
	OCOTLAN	1	0.00	0.00	0.00	0.00	0.00	0.00
	PONCITLAN	1	0.01	0.00	0.00	0.00	0.00	0.00
	PUERTO VALLARTA	9	23.05	0.00	0.00	0.00	0.00	0.00
	SAN CRISTOBAL DE LA	10	19.84	0.00	0.00	0.00	0.00	0.00
	SAN MARTIN HIDALGO	58	268.20	845.00	2,535,000.00	1,113,335.60	85,170.00	0.00
	SAN SEBASTIAN DEL OESTE	13	17.00	0.00	0.00	0.00	0.00	0.00
	SAYULA	6	4.01	0.00	0.00	0.00	0.00	0.00
	TALA	8	11.00	0.00	0.00	0.00	0.00	0.00
	TALPA DE ALLENDE	23	1.25	0.00	0.00	0.00	0.00	0.00
	TAMAZULA DE GORDIANO	2	2.00	0.00	0.00	0.00	0.00	0.00
	TECALITLAN	1	0.00	0.00	0.00	0.00	0.00	0.00
	TECHALUTA DE MONTENEGRO	1	0.00	0.00	0.00	0.00	0.00	0.00
	TECOLOTLAN	2	0.01	0.00	0.00	0.00	0.00	0.00
	TEOCUITATLAN DE CORONA	17	53.50	350.00	1,050,000.00	214,585.00	66,160.00	0.00
	TEPATITLAN DE MORELOS	2	0.01	0.00	0.00	0.00	0.00	0.00
	TEQUILA	8	0.49	10.00	20,000.00	22,263.00	5,025.00	0.00
	TLAJOMULCO DE ZUÑIGA	10	19.52	0.00	0.00	0.00	0.00	0.00
	TLAQUEPAQUE	1	0.01	0.00	0.00	0.00	0.00	0.00
	TOLIMAN	4	13.73	0.00	0.00	0.00	0.00	0.00
	TOMATLAN	82	371.50	2,047.50	8,538,750.00	1,617,091.00	195,986.00	0.00
	TONALA	4	0.44	0.00	0.00	0.00	0.00	0.00
	TONAYA	1	1.75	0.00	0.00	0.00	0.00	0.00
	TOTATICHE	3	0.11	0.00	0.00	0.00	0.00	0.00
	TOTOTLAN	2	2.51	0.00	0.00	0.00	0.00	0.00
	TUXCACUESCO	2	1.50	0.00	0.00	0.00	0.00	0.00
	TUXPAN	1	0.00	0.00	0.00	0.00	0.00	0.00
	UNION DE TULA	1	0.00	0.00	0.00	0.00	0.00	0.00
	VALLE DE JUAREZ	1	0.00	0.00	0.00	0.00	0.00	0.00
	VILLA GUERRERO	1	0.00	0.00	0.00	0.00	0.00	0.00
	VILLA PURIFICACION	5	96.00	0.00	0.00	0.00	0.00	0.00
	YAHUALICA DE GONZALEZ	2	0.01	0.00	0.00	0.00	0.00	0.00
	ZACOALCO DE TORRES	10	52.25	320.00	960,000.00	469,238.00	153,520.00	0.00
	ZAPOPAN	55	47.23	159.00	477,000.00	374,310.00	36,860.00	0.00
	ZAPOTILIC	1	0.00	0.00	0.00	0.00	0.00	0.00
	ZAPOTLAN DEL REY	1	0.01	0.00	0.00	0.00	0.00	0.00
	ZAPOTLAN EL GRANDE	1	0.00	0.00	0.00	0.00	0.00	0.00
	ZAPOTLANEJO	1	0.01	0.00	0.00	0.00	0.00	0.00
	TOTAL	748	2,497.01	6,635.00	21,992,250.00	6,578,852.60	1,050,229.00	0.00

04349

"Este Programa es público, ajeno a cualquier partido político. Queda prohibido el uso para fines distintos a los establecidos en el programa."

Importancia económica del cultivo (continuación).

LIMON PERSA(Citrus latifolia)	AMATITAN	5	7.00	0.00	0.00	0.00	0.00
	CABO CORRIENTES	1	3.00	0.00	0.00	0.00	0.00
	CASIMIRO CASTILLO	7	39.50	0.00	0.00	0.00	0.00
	CUAUTITLAN DE GARCIA	4	15.50	0.00	0.00	0.00	0.00
	EL ARENAL	4	10.25	2.00	4,000.00	6,985.00	814.00
	LA HUERTA	1	4.00	0.00	0.00	0.00	0.00
	SAN JUANITO DE ESCOBEDO	3	6.00	0.00	0.00	0.00	0.00
	SAN MARTIN HIDALGO	2	5.50	40.00	120,000.00	60,245.60	4,320.00
	TALA	21	39.50	18.00	36,000.00	93,600.00	2,450.00
	TEQUILA	21	44.00	190.00	380,000.00	151,300.00	14,000.00
	TEUCHITLAN	3	6.75	0.00	0.00	0.00	0.00
	VILLA PURIFICACION	4	72.00	0.00	0.00	0.00	0.00
	TOTAL	76	253.00	250.00	540,000.00	312,130.60	21,584.00
LIMONARIA	GUADALAJARA	1	0.00	0.00	0.00	0.00	0.00
	MIXTLAN	1	0.00	0.00	0.00	0.00	0.00
	TUXCUECA	1	0.00	0.00	0.00	0.00	0.00
	TOTAL	3	0.01	0.00	0.00	0.00	0.00
MANDARINA	ACATLAN DE JUAREZ	1	0.05	0.00	0.00	0.00	0.00
	ATENGUILLO	1	0.01	0.00	0.00	0.00	0.00
	AUTLAN DE NAVARRO	1	0.01	0.00	0.00	0.00	0.00
	CABO CORRIENTES	5	0.01	0.00	0.00	0.00	0.00
	CHIQUILISTLAN	1	0.00	0.00	0.00	0.00	0.00
	IXTLAHUACAN DEL RIO	1	4.00	0.00	0.00	0.00	0.00
	MASCOTA	1	0.00	0.00	0.00	0.00	0.00
	SAN GABRIEL	1	0.00	0.00	0.00	0.00	0.00
	SAN SEBASTIAN DEL OESTE	2	2.00	0.00	0.00	0.00	0.00
	TALPA DE ALLENDE	3	0.02	0.00	0.00	0.00	0.00
	TLAJOMULCO DE ZUNIGA	1	0.00	0.00	0.00	0.00	0.00
	TOLIMAN	1	19.54	0.00	0.00	0.00	0.00
	UNION DE TULA	1	0.00	0.00	0.00	0.00	0.00
	TOTAL	20	25.64	0.00	0.00	0.00	0.00
naranja	CABO CORRIENTES	8	23.75	150.00	600,000.00	146,440.00	14,040.00
	CASIMIRO CASTILLO	15	42.88	0.00	0.00	0.00	0.00
	CHIHUATLAN	2	8.00	0.00	0.00	0.00	0.00
	CUAUTITLAN DE GARCIA	2	6.80	0.00	0.00	0.00	0.00
	LA HUERTA	7	23.00	0.00	0.00	0.00	0.00
	MASCOTA	6	12.75	0.00	0.00	0.00	0.00
	SAN SEBASTIAN DEL OESTE	5	10.00	100.00	200,000.00	77,050.00	2,340.00
	TALPA DE ALLENDE	1	0.00	0.00	0.00	0.00	0.00
	TAMAZULA DE GORDIANO	8	32.00	0.00	0.00	0.00	0.00
	TOMATLAN	3	7.00	0.00	0.00	0.00	0.00
	TOTATICHE	1	0.29	0.00	0.00	0.00	0.00
	VILLA PURIFICACION	12	54.60	0.00	0.00	0.00	0.00
	ZACOALCO DE TORRES	1	3.00	0.00	0.00	0.00	0.00
	ZAPOPAN	1	2.00	0.00	0.00	0.00	0.00
	ZAPOTILIC	1	10.00	0.00	0.00	0.00	0.00
	TOTAL	73	236.07	250.00	800,000.00	223,490.00	16,380.00
NARANJA AGRIA	ATENGUILLO	1	0.01	0.00	0.00	0.00	0.00
	AUTLAN DE NAVARRO	2	18.00	90.00	180,000.00	26,420.00	4,800.00
	COLOTLAN	1	0.08	0.00	0.00	0.00	0.00
	CUAUTITLAN DE GARCIA	1	4.00	0.00	0.00	0.00	0.00
	LA HUERTA	1	10.00	0.00	0.00	0.00	0.00
	MASCOTA	1	0.00	0.00	0.00	0.00	0.00
	MIXTLAN	1	0.01	0.00	0.00	0.00	0.00
	VILLA PURIFICACION	1	2.00	0.00	0.00	0.00	0.00
	TOTAL	9	34.10	90.00	180,000.00	26,420.00	4,800.00
NARANJA DULCE	ACATLAN DE JUAREZ	1	0.00	0.00	0.00	0.00	0.00
	AUTLAN DE NAVARRO	2	4.00	45.00	90,000.00	34,420.00	6,400.00
	CABO CORRIENTES	1	1.00	20.00	80,000.00	17,940.00	2,340.00
	EL GRULLO	1	1.00	0.00	0.00	0.00	0.00
	EL LIMON	1	0.50	0.00	0.00	0.00	0.00
	GUADALAJARA	1	0.12	0.00	0.00	0.00	0.00
	IXTLAHUACAN DEL RIO	1	0.75	0.00	0.00	0.00	0.00
	TLAQUEPAQUE	1	1.08	0.00	0.00	0.00	0.00
	ZAPOPAN	7	4.71	0.00	0.00	0.00	0.00
	TOTAL	16	13.16	65.00	170,000.00	52,360.00	8,740.00
NARANJITA	TONALA	1	0.01	0.00	0.00	0.00	0.00
	ZAPOPAN	1	0.01	0.00	0.00	0.00	0.00
	TOTAL	2	0.01	0.00	0.00	0.00	0.00

04349

"Este Programa es público, ajeno a cualquier partido político. Queda prohibido el uso para fines distintos a los establecidos en el programa."

Importancia económica del cultivo (continuación).

NARANJO	ACATIC	1	0.00	0.00	0.00	0.00	0.00
	AHUALULCO DE MERCADO	1	0.00	0.00	0.00	0.00	0.00
	AMACUECA	1	2.50	0.00	0.00	0.00	0.00
	AMATITAN	1	0.00	0.00	0.00	0.00	0.00
	ATENGUILLO	2	0.01	0.00	0.00	0.00	0.00
	ATOTONILCO EL ALTO	1	0.01	0.00	0.00	0.00	0.00
	ATOYAC	1	0.00	0.00	0.00	0.00	0.00
	CABO CORRIENTES	26	52.01	160.00	640,000.00	429,240.00	51,880.00
	CASIMIRO CASTILLO	5	2.51	0.00	0.00	0.00	0.00
	CHAPALA	1	0.00	0.00	0.00	0.00	0.00
	COLOTLAN	2	0.01	0.00	0.00	0.00	0.00
	CUAUTILAN DE GARCIA BARRAGAN	1	2.00	0.00	0.00	0.00	0.00
	CUOUIO	1	0.01	0.00	0.00	0.00	0.00
	DEGOLLADO	1	0.00	0.00	0.00	0.00	0.00
	GUADALAJARA	2	0.01	0.00	0.00	0.00	0.00
	HUEJUCAR	1	0.03	0.00	0.00	0.00	0.00
	MASCOTA	21	36.75	60.00	120,000.00	72,190.00	6,820.00
	MEXTICACAN	1	0.00	0.00	0.00	0.00	0.00
	OCOTLAN	1	0.01	0.00	0.00	0.00	0.00
	PONCITLAN	1	0.00	0.00	0.00	0.00	0.00
	PUERTO VALLARTA	1	5.00	0.00	0.00	0.00	0.00
	SAN CRISTOBAL DE LA BARRANCA	1	0.00	0.00	0.00	0.00	0.00
	SAN SEBASTIAN DEL OESTE	14	19.75	20.00	40,000.00	27,350.00	2,340.00
	SAYULA	1	5.00	0.00	0.00	0.00	0.00
	TALA	1	0.00	0.00	0.00	0.00	0.00
	TALPA DE ALLENDE	7	0.06	0.00	0.00	0.00	0.00
	TAMAZULA DE GORDIANO	1	0.00	0.00	0.00	0.00	0.00
	TECOLOTLAN	1	0.01	0.00	0.00	0.00	0.00
	TEPATITLAN DE MORELOS	1	0.00	0.00	0.00	0.00	0.00
	TEQUILA	1	0.00	0.00	0.00	0.00	0.00
	TEUCHITLAN	1	0.25	0.00	0.00	0.00	0.00
	TLAJOMULCO DE ZUÑIGA	1	0.00	0.00	0.00	0.00	0.00
	TLAQUEPAQUE	2	0.01	0.00	0.00	0.00	0.00
	TOMATLAN	1	1.00	0.00	0.00	0.00	0.00
	TONALA	1	0.01	0.00	0.00	0.00	0.00
	UNION DE TULA	1	0.00	0.00	0.00	0.00	0.00
	VILLA PURIFICACION	4	7.00	0.00	0.00	0.00	0.00
	ZACALCO DE TORRES	1	0.01	0.00	0.00	0.00	0.00
	ZAPOPAN	4	2.75	0.00	0.00	0.00	0.00
	ZAPOTILIC	1	0.00	0.00	0.00	0.00	0.00
	TOTAL	118	136.72	240.00	800,000.00	528,780.00	61,040.00
NARANJO ACIDO	CASIMIRO CASTILLO	3	3.00	0.00	0.00	0.00	0.00
	MIXTLAN	1	0.01	0.00	0.00	0.00	0.00
	ZAPOTLANEJO	1	0.01	0.00	0.00	0.00	0.00
	TOTAL	5	3.02	0.00	0.00	0.00	0.00
TORONJA	AUTLAN DE NAVARRO	1	0.00	0.00	0.00	0.00	0.00
	IXTLAHUACAN DEL RIO	1	0.00	0.00	0.00	0.00	0.00
	JAMAY	1	0.00	0.00	0.00	0.00	0.00
	TALPA DE ALLENDE	1	0.00	0.00	0.00	0.00	0.00
	TIZAPAN EL ALTO	1	0.00	0.00	0.00	0.00	0.00
	TOLIMAN	1	20.50	0.00	0.00	0.00	0.00
	TOMATLAN	5	25.50	15.00	45,000.00	207,522.00	34,632.00
	ZAPOTLAN DEL REY	1	0.00	0.00	0.00	0.00	0.00
	TOTAL	12	46.02	15.00	45,000.00	207,522.00	34,632.00
	TOTAL GENERAL	1,170	3,594.13	8,610.00	28,239,750.00	77,885,602.70	12,447,067.25

PROGRAMA 2012-R

CULTIVO	MUNICIPIO	NUMERO DE PRODUCTORES	SUPERFICIE (HAS)	PRODUCCION (TON)	VALOR DE LA PRODUCCION	COSTO DE PRODUCCION	COSTOS FITOSANITARIOS
LIMA	AMACUECA	1	21.00	525.00	1,312,500.00	8,275,890.00	161,595.00
	MASCOTA	2	0.01	0.00	0.00	0.00	0.00
	SAN JUANITO DE ESCOBEDO	1	0.50	0.00	0.00	0.00	0.00
	SAN MARTIN HIDALGO	1	0.25	0.00	0.00	0.00	0.00
	SAN SEBASTIAN DEL OESTE	5	13.51	0.00	0.00	0.00	0.00
	SAYULA	2	40.00	140.00	350,000.00	1,019,109.00	43,155.00
	TOMATLAN	1	4.00	0.00	0.00	0.00	0.00
	ZAPOTLAN EL GRANDE	1	4.00	0.00	0.00	0.00	0.00
	TOTAL	14	83.27	665.00	1,662,500.00	9,294,999.00	204,750.00

04349

"Este Programa es público, ajeno a cualquier partido político. Queda prohibido el uso para fines distintos a los establecidos en el programa."

3

4

Importancia económica del cultivo (continuación).

LIMÓN	AHUALULCO DE MERCADO	1	2.00	0.00	0.00	0.00	0.00	0.00
	AMACUECA	2	7.00	40.00	100,000.00	99,120.00	11,520.00	0.00
	AMATITAN	2	3.00	0.00	0.00	0.00	0.00	0.00
	AMECA	1	3.50	0.00	0.00	0.00	0.00	0.00
	ATOTONILCO EL ALTO	1	31.00	775.00	2,712,500.00	32,393,760.00	4,699,290.00	0.00
	AUTLAN DE NAVARRO	3	4.30	30.00	60,000.00	69,100.00	13,600.00	0.00
	AYOTLAN	2	90.00	1,850.00	5,550,000.00	176,359,760.00	28,479,640.00	0.00
	CABO CORRIENTES	4	8.00	0.00	0.00	0.00	0.00	0.00
	CASIMIRO CASTILLO	7	46.00	150.00	300,000.00	0.00	0.00	0.00
	CHAPALA	1	0.00	0.00	0.00	0.00	0.00	0.00
	CHIQUILISTLAN	1	0.00	0.00	0.00	0.00	0.00	0.00
	EL ARENAL	3	17.00	0.00	0.00	0.00	0.00	0.00
	EL GRULLO	1	7.00	0.00	0.00	0.00	0.00	0.00
	EL LIMON	6	30.00	45.00	90,000.00	169,050.00	33,900.00	0.00
	GOMEZ FARIAS	1	6.00	120.00	360,000.00	441,480.00	151,320.00	0.00
	IXTLAHUACAN DE LOS MEMBRILLOS	1	2.00	0.00	0.00	0.00	0.00	0.00
	JAMAY	1	30.00	375.00	937,500.00	8,398,125.00	591,000.00	0.00
	MASCOTA	3	2.01	0.00	0.00	0.00	0.00	0.00
	PUERTO VALLARTA	5	10.00	37.50	112,500.00	86,715.00	5,415.00	0.00
	SAN CRISTOBAL DE LA BARRANCA	10	16.00	0.00	0.00	0.00	0.00	0.00
	SAN DIEGO DE ALEJANDRIA	1	2.00	0.00	0.00	0.00	0.00	0.00
	SAN JUANITO DE ESCOBEDO	3	6.00	0.00	0.00	0.00	0.00	0.00
	SAN MARTIN HIDALGO	25	71.20	20.00	60,000.00	27,670.00	2,920.00	0.00
	SAN SEBASTIAN DEL OESTE	2	1.01	0.00	0.00	0.00	0.00	0.00
	TALA	5	10.75	0.00	0.00	0.00	0.00	0.00
	TEQUILA	2	2.00	0.00	0.00	0.00	0.00	0.00
	TLAJOMULCO DE ZUNIGA	3	2.75	0.00	0.00	0.00	0.00	0.00
	TOMATLAN	33	117.50	120.00	420,000.00	379,440.00	53,640.00	0.00
	TOTOTLAN	1	7.50	187.50	562,500.00	2,534,250.00	166,500.00	0.00
	VILLA PURIFICACION	6	105.50	60.00	120,000.00	418,000.00	72,800.00	0.00
	ZACDOLCO DE TORRES	5	8.00	30.00	90,000.00	118,359.00	37,260.00	0.00
	ZAPOPAN	1	0.25	0.00	0.00	0.00	0.00	0.00
	TOTAL	143	649.28	3,840.00	11,475,000.00	221,494,829.00	34,318,805.00	0.00
LIMON PERSA(Citrus latifolia)	EL ARENAL	1	7.00	0.00	0.00	0.00	0.00	0.00
	MAGDALENA	1	2.50	0.00	0.00	0.00	0.00	0.00
	TALA	1	3.00	0.00	0.00	0.00	0.00	0.00
	TEQUILA	21	45.75	0.00	0.00	0.00	0.00	0.00
	TEUCHITLAN	1	4.00	0.00	0.00	0.00	0.00	0.00
	TOTAL	25	62.25	0.00	0.00	0.00	0.00	0.00
MANDARINA	TOMATLAN	1	0.00	0.00	0.00	0.00	0.00	0.00
	TOTAL	1	0.00	0.00	0.00	0.00	0.00	0.00
naranja	CABO CORRIENTES	1	5.00	0.00	0.00	0.00	0.00	0.00
	SAN MARTIN HIDALGO	1	1.00	0.00	0.00	0.00	0.00	0.00
	SAN SEBASTIAN DEL OESTE	1	5.00	0.00	0.00	0.00	0.00	0.00
	TAMAZULA DE GORDIANO	1	6.00	0.00	0.00	0.00	0.00	0.00
	VILLA PURIFICACION	2	3.00	40.00	80,000.00	42,720.00	7,920.00	0.00
	TOTAL	6	20.00	40.00	80,000.00	42,720.00	7,920.00	0.00
NARANJA AGRIA	AUTLAN DE NAVARRO	3	42.00	0.00	0.00	0.00	0.00	0.00
	TOTAL	3	42.00	0.00	0.00	0.00	0.00	0.00
NARANJO	AMACUECA	1	2.50	75.00	187,500.00	101,625.00	12,375.00	0.00
	CABO CORRIENTES	3	9.00	30.00	60,000.00	132,800.00	10,400.00	0.00
	PUERTO VALLARTA	1	1.00	0.00	0.00	0.00	0.00	0.00
	SAN SEBASTIAN DEL OESTE	6	5.00	15.00	30,000.00	28,590.00	3,620.00	0.00
	SAYULA	1	5.00	150.00	375,000.00	353,000.00	38,250.00	0.00
	TOTAL	12	22.50	270.00	652,500.00	616,015.00	64,645.00	0.00
TORONJA	PUERTO VALLARTA	1	0.00	0.00	0.00	0.00	0.00	0.00
	TOMATLAN	2	1.50	0.00	0.00	0.00	0.00	0.00
	TOTAL	3	1.51	0.00	0.00	0.00	0.00	0.00
	TOTAL GENERAL	207	880.81	4,815.00	13,870,000.00	231,448,563.00	34,596,120.00	0.00

04349

"Este Programa es público, ajeno a cualquier partido político. Queda prohibido el uso para fines distintos a los establecidos en el programa."

1.2. Importancia de la(s) plaga(s).

IMPORTANCIA DE LA PLAGA
PROGRAMA 2012
COMITÉ ESTATAL DE SANIDAD VEGETAL
ESTADO: JALISCO
CAMPAÑA CONTRA HUANGLONGBING DE LOS CITRICOS
Muestreo y Exploración

PLAGA	MUNICIPIO	NUMERO DE PRODUCTORES	NIVEL DE INFESTACIÓN PROMEDIO(%)	SUPERFICIE CON PLAGA (HA)	NO. DE SITIOS CON PLAGA
Diaphorina	ACATIC	1.00	0.00	0.00	0
	ACATLAN DE JUAREZ	2.00	37.53	9.00	2
	AHUALULCO DE MERCADO	1.00	0.00	0.00	0
	AMACUECA	8.00	52.06	34.00	11
	AMATITAN	6.00	24.60	6.00	5
	AMECA	18.00	32.84	16.00	18
	EL ARENAL	8.00	35.37	10.00	8
	ATENGUILLO	1.00	0.00	0.00	0
	ATOTONILCO EL ALTO	7.00	47.18	15.00	8
	ATOYAC	1.00	0.00	0.00	0
	AUTLAN DE NAVARRO	8.00	68.31	16.00	9
	AYOTLAN	2.00	47.13	16.00	3
	LA BARCA	3.00	44.44	4.00	4
	CABO CORRIENTES	5.00	60.39	8.00	5
	CASIMIRO CASTILLO	17.00	76.32	88.00	17
	ZAPOTLAN EL GRANDE	4.00	45.98	16.00	4
	COCULA	7.00	36.07	6.00	7
	COLOTLAN	2.00	33.33	0.00	1
	CUAUTITLAN DE GARCIA BARRAGAN	17.00	78.13	56.00	20
	CHAPALA	1.00	0.00	0.00	0
	CHIQUILISTLAN	5.00	19.46	13.00	3
	DEGOLLADO	1.00	33.33	0.00	1
	ETZATLAN	1.00	0.00	0.00	0
	EL GRULLO	4.00	78.53	6.00	5
	GUADALAJARA	3.00	47.80	0.00	6
	HOSTOTIPAQUILLO	1.00	0.00	0.00	0
	LA HUERTA	9.00	66.67	58.00	9
	IXTLAHUACAN DEL RIO	9.00	27.83	18.00	8
	JAMAY	2.00	46.95	3.00	3
	JILOTLAN DE LOS DOLORES	3.00	32.16	49.00	3
	JOCOTEPEC	7.00	37.59	43.00	9
	EL LIMON	26.00	85.58	87.00	30
	MASCOTA	3.00	33.61	3.00	3
	MEXTICACAN	2.00	33.33	0.00	1
	MIXTLAN	2.00	50.00	0.00	1
	OCOTLAN	1.00	25.00	0.00	1
	PONCITLAN	1.00	25.00	0.00	1
	VILLA PURIFICACION	8.00	88.56	49.00	12
	SAN CRISTOBAL DE LA BARRANCA	10.00	30.72	20.00	10
	SAN MARTIN HIDALGO	10.00	52.18	36.00	11
	GOMEZ FARIAS	1.00	41.67	6.00	1
	SAN SEBASTIAN DEL OESTE	11.00	54.49	9.00	11
	SANTA MARIA DE LOS ANGELES	4.00	32.22	4.00	4
	SAYULA	6.00	27.27	30.00	7
	TALA	14.00	46.16	16.00	13
	TAMAZULA DE GORDIANO	7.00	45.91	15.00	7
	TECALITLAN	2.00	28.39	40.00	2
	TECOLOTLAN	1.00	50.00	0.00	1
	TEOCUITATLAN DE CORONA	14.00	43.18	46.00	16
	TEPATITLAN DE MORELOS	1.00	50.00	0.00	1
	TEQUILA	6.00	46.21	8.00	6
	TIZAPAN EL ALTO	1.00	50.00	0.00	1
	TLAJOMULCO DE ZUNIGA	5.00	32.93	11.00	4
	TLAQUEPAQUE	1.00	25.00	0.00	1
	TOLMAN	3.00	28.75	7.00	2

"Este Programa es público, ajeno a cualquier partido político. Queda prohibido el uso para fines distintos a los establecidos en el programa."

04349

[Handwritten mark]

[Handwritten mark]

[Handwritten mark]

Importancia de la plaga (continuación)

	TOMATLAN	13.00	88.65	64.00	15
	TONALA	3.00	32.79	0.00	3
	TONAYA	1.00	52.38	2.00	1
	TONILA	1.00	54.34	50.00	4
	TOTATICHE	5.00	30.98	1.00	4
	TOTOTLAN	1.00	33.33	0.00	1
	TUXCACUESCO	2.00	77.22	2.00	2
	TUXCUECA	1.00	0.00	0.00	0
	TUXPAN	1.00	0.00	0.00	0
	UNION DE TULA	2.00	50.00	0.00	1
	VALLE DE JUAREZ	1.00	0.00	0.00	0
	SAN GABRIEL	1.00	50.00	0.00	1
	VILLA GUERRERO	1.00	0.00	0.00	0
	YAHUALICA DE GONZALEZ GALLO	2.00	0.00	0.00	0
	ZACOALCO DE TORRES	11.00	40.17	35.00	13
	ZAPOPAN	51.00	37.03	43.00	51
	ZAPOTILIC	2.00	47.40	10.00	2
	ZAPOTLAN DEL REY	1.00	25.00	0.00	1
	ZAPOTLANEJO	1.00	33.33	0.00	1
	TOTAL	405	48.24	1,084.00	416
HLB	ACATLAN DE JUAREZ	1.00	0.60	4.00	1
	AHUALULCO DE MERCADO	1.00	1.70	1.00	1
	AMACUECA	4.00	0.17	15.00	3
	AMATITAN	2.00	0.60	4.00	2
	AMECA	9.00	34.34	42.00	10
	SAN JUANITO DE ESCOBEDO	2.00	7.75	6.00	2
	EL ARENAL	9.00	0.97	42.00	7
	ATENGUILLO	5.00	50.00	0.00	7
	ATOTONILCO EL ALTO	4.00	50.20	18.00	3
	AUTLAN DE NAVARRO	25.00	21.13	160.00	28
	AYOTLAN	1.00	100.00	30.00	1
	CABO CORRIENTES	79.00	52.61	115.00	93
	CASIMIRO CASTILLO	29.00	15.18	71.00	26
	CIHUATLAN	25.00	7.77	57.00	25
	COCULA	2.00	3.05	0.00	1
	CUAUTITLAN DE GARCIA BARRAGAN	12.00	6.86	37.00	15
	CUQUIO	2.00	100.00	0.00	3
	CHAPALA	1.00	0.00	0.00	0
	EL GRULLO	6.00	5.48	12.00	6
	GUADALAJARA	3.00	100.00	0.00	5
	HOSTOTIPAQUILLO	1.00	100.00	0.00	1
	LA HUERTA	11.00	0.53	126.00	13
	IXTLAHUACAN DE LOS MEMBRILLOS	1.00	0.10	13.00	1
	IXTLAHUACAN DEL RIO	4.00	83.38	2.00	6
	JOCOTEPEC	1.00	0.20	4.00	1
	EL LIMON	19.00	6.35	59.00	20
	MASCOTA	35.00	31.93	64.00	41
	MEXTICACAN	1.00	100.00	0.00	1
	MIXTLAN	5.00	63.64	0.00	7
	PUERTO VALLARTA	10.00	43.23	28.00	12
	VILLA PURIFICACION	20.00	0.80	127.00	19
	SAN MARTIN HIDALGO	36.00	9.67	150.00	38
	SAN SEBASTIAN DEL OESTE	43.00	25.01	82.00	45
	SAYULA	4.00	1.82	18.00	3
	TALA	15.00	2.00	25.00	14
	TALPA DE ALLENDE	34.00	62.91	1.00	26
	TECOLOTLAN	2.00	100.00	0.00	2
	TECHALUTA DE MONTENEGRO	1.00	100.00	0.00	1
	TEOCUITATLAN DE CORONA	2.00	0.30	2.00	1
	TEPATITLAN DE MORELOS	2.00	100.00	0.00	3
	TEQUILA	24.00	26.47	15.00	14
	TEUCHITLAN	2.00	8.35	6.00	2
	TLAJOMULCO DE ZUNIGA	1.00	100.00	8.00	1
	TLAQUEPAQUE	2.00	100.00	0.00	2
	TOMATLAN	73.00	55.28	303.00	89

04349

"Este Programa es público, ajeno a cualquier partido político. Queda prohibido el uso para fines distintos a los establecidos en el programa."

Handwritten mark

Handwritten mark

Handwritten mark

Importancia de la plaga (continuación)

	UNION DE TULA	1.00	100.00	0.00	1
	ZAPOPAN	12.00	10.44	8.00	11
	ZAPOTLANEJO	2.00	50.00	0.00	2
	TOTAL	991	33.64	1,655.00	616

PROGRAMA 2012-R

PLAGA	MUNICIPIO	NUMERO DE PRODUCTORES	NIVEL DE INFESTACIÓN	SUPERFICIE CON PLAGA	NO. DE SITIOS CON PLAGA	
Diaphorina	AMACUECA	4.00	30.78	30.00	4	
	AMATITAN	1.00	63.83	1.00	1	
	EL ARENAL	3.00	48.94	17.00	3	
	AUTLAN DE NAVARRO	2.00	80.81	2.00	3	
	ZAPOTLAN EL GRANDE	1.00	37.50	4.00	1	
	IXTLAHUACAN DE LOS MEMBRILLOS	1.00	17.58	2.00	1	
	EL LIMON	1.00	90.63	3.00	1	
	VILLA PURIFICACION	3.00	75.00	2.00	3	
	SAN MARTIN HIDALGO	1.00	52.38	2.00	1	
	GOMEZ FARIAS	1.00	26.83	6.00	1	
	SAYULA	1.00	40.96	23.00	2	
	TAMAZULA DE GORDIANO	1.00	36.84	6.00	1	
	ZACOALCO DE TORRES	3.00	27.93	6.00	3	
	ZAPOPAN	1.00	26.61	0.00	1	
	TOTAL	24	48.28	104.00	26	
	HLB	AHUALULCO DE MERCADO	1.00	1.10	2.00	1
		AMECA	1.00	16.37	4.00	1
		SAN JUANITO DE ESCOBEDO	3.00	2.15	6.00	3
		ATOTONILCO EL ALTO	1.00	0.05	31.00	1
		CABO CORRIENTES	8.00	57.37	22.00	8
CASIMIRO CASTILLO		7.00	5.96	46.00	7	
EL GRULLO		1.00	0.50	7.00	1	
JAMAY		1.00	0.02	15.00	1	
EL LIMON		3.00	1.27	9.00	3	
MAGDALENA		1.00	31.76	2.00	1	
MASCOTA		2.00	33.33	2.00	2	
PUERTO VALLARTA		7.00	57.84	11.00	8	
VILLA PURIFICACION		5.00	15.08	106.00	5	
SAN CRISTOBAL DE LA BARRANCA		1.00	0.20	1.00	1	
SAN MARTIN HIDALGO		17.00	6.01	54.00	17	
SAN SEBASTIAN DEL OESTE		11.00	58.34	24.00	13	
TEQUILA		11.00	0.65	14.00	9	
TEUCHITLAN		1.00	0.23	4.00	1	
TLAJOMULCO DE ZUNIGA		3.00	7.15	3.00	3	
TOMATLAN		35.00	48.39	113.00	38	
ZACOALCO DE TORRES	2.00	0.11	1.00	1		
TOTAL	146	31.06	581.00	151		

04349

"Este Programa es público, ajeno a cualquier partido político. Queda prohibido el uso para fines distintos a los establecidos en el programa."

Handwritten signatures and marks:
 A large stylized signature on the right side of the page.
 A large number '3' at the bottom center.
 A large number '4' at the bottom right.
 A signature '1002' at the bottom right.

2.- OBJETIVO-META.

OBJETIVO - META
PROGRAMA 2012
COMITÉ ESTATAL DE SANIDAD VEGETAL
ESTADO: JALISCO
CAMPAÑA CONTRA HUANGLONGBING DE LOS CITRICOS
Muestreo y Exploración

HLB

MUNICIPIO	NUMERO DE PRODUCTORES	NO. DE SITIOS A ATENDER	SUPERFICIE A ATENDER (HA)	NIVEL DE INFESTACIÓN PROMEDIO	NIVEL DE INFESTACIÓN ESPERADA(OBJETIVO)
ACATLAN DE JUAREZ	1	1	3.50	0.60	0.00
AHUALULCO DE MERCADO	1	1	1.00	1.70	0.05
AMACUECA	4	5	16.52	0.17	0.05
AMATITAN	2	2	4.00	0.60	0.00
AMECA	9	10	41.76	34.34	4.00
SAN JUANITO DE ESCOBEDO	2	2	5.50	7.75	2.75
EL ARENAL	9	9	44.75	0.97	0.45
ATENGUILLO	5	15	0.05	50.00	30.00
ATOTONILCO EL ALTO	4	4	30.30	50.20	0.00
AUTLAN DE NAVARRO	25	29	164.44	21.13	2.00
AYOTLAN	1	1	30.00	100.00	0.00
CABO CORRIENTES	79	104	119.35	52.61	21.70
CASIMIRO CASTILLO	29	29	81.65	15.18	0.16
CIHUATLAN	25	25	57.00	7.77	5.00
COCULA	2	2	2.58	3.05	0.00
CUAUTITLAN DE GARCIA	12	16	43.00	6.86	0.21
CUQUIO	2	3	0.01	100.00	0.00
CHAPALA	1	1	0.00	0.00	0.00
EL GRULLO	6	6	11.57	5.48	4.50
GUADALAJARA	3	5	0.01	100.00	0.00
HOTOTIPAQUILLO	1	1	0.00	100.00	0.00
LA HUERTA	11	20	198.25	0.53	0.33
IXTLAHUACAN DE LOS	1	1	13.00	0.10	0.00
IXTLAHUACAN DEL RIO	4	6	2.01	83.38	0.00
JOCOTEPEC	1	1	3.50	0.20	20.00
EL LIMON	19	20	58.70	6.35	0.48
MASCOTA	35	43	64.02	31.93	18.00
MEXTICACAN	1	1	0.00	100.00	0.00
MIXTLAN	5	11	0.04	63.64	0.00
PUERTO VALLARTA	10	12	28.05	43.23	30.00
VILLA PURIFICACION	20	25	182.30	0.80	0.50
SAN MARTIN HIDALGO	36	39	153.00	9.67	4.00
SAN SEBASTIAN DEL OESTE	43	45	82.25	25.01	12.00
SAYULA	4	5	38.51	1.82	0.63
TALA	15	15	29.75	2.00	0.63
TALPA DE ALLENDE	34	38	1.35	62.91	20.00
TECOLOTLAN	2	2	0.01	100.00	0.00
TECHALUTA DE	1	1	0.00	100.00	0.00
TEOCUITATLAN DE CORONA	2	2	5.00	0.30	0.00
TEPATITLAN DE MORELOS	2	3	0.01	100.00	0.00
TEQUILA	24	25	36.00	26.47	11.12
TEUCHITLAN	2	2	6.50	8.35	4.00

04343

"Este Programa es público, ajeno a cualquier partido político. Queda prohibido el uso para fines distintos a los establecidos en el programa."

Objetivo Meta (continuación)

TLAJOMULCO DE ZUÑIGA	1	1	8.00	100.00	0.00
TLAQUEPAQUE	2	2	0.01	100.00	0.00
TOMATLAN	73	90	311.00	55.28	32.00
UNION DE TULA	1	1	0.00	100.00	0.00
ZAPOPAN	12	12	8.64	10.44	0.36
ZAPOTLANEJO	2	4	0.01	50.00	0.00
TOTAL	586	698	1,886.88	33.64	4.48

Diaphorina

MUNICIPIO	NUMERO DE PRODUCTORES	NO. DE SITIOS A ATENDER	SUPERFICIE A ATENDER(HA)	NIVEL DE INFESTACIÓN PROMEDIO	NIVEL DE INFESTACIÓN ESPERADA(OBJETIVO)
ACATIC	1	1	0.00	0.00	0.00
ACATLAN DE JUAREZ	2	2	9.00	37.53	20.00
AHUALULCO DE MERCADO	1	1	0.00	0.00	20.00
AMACUECA	8	11	33.56	52.06	20.00
AMATITAN	6	6	6.00	24.60	20.00
AMECA	18	18	16.12	32.84	25.00
EL ARENAL	8	8	10.33	35.37	25.00
ATENGUILLO	1	1	0.00	0.00	50.00
ATOTONILCO EL ALTO	7	13	15.03	47.18	15.00
ATOYAC	1	1	0.00	0.00	25.00
AUTLAN DE NAVARRO	8	9	15.85	68.31	50.00
AYOTLAN	2	5	16.01	47.13	20.00
LA BARCA	3	6	4.01	44.44	20.00
CABO CORRIENTES	5	5	7.75	60.39	35.00
CASIMIRO CASTILLO	17	17	87.58	76.32	50.00
ZAPOTLAN EL GRANDE	4	5	16.01	45.98	20.00
COCULA	7	7	5.75	36.07	20.00
COLOTLAN	2	3	0.01	33.33	20.00
CUAUTITLAN DE GARCIA	17	20	56.30	78.13	50.00
CHAPALA	1	1	0.00	0.00	20.00
CHIQUILISTLAN	5	6	13.01	19.46	20.00
DEGOLLADO	1	3	0.01	33.33	20.00
ÉTZÁTLAN	1	1	0.00	0.00	20.00
EL GRULLO	4	5	6.15	78.53	50.00
GUADALAJARA	3	9	0.30	47.80	20.00
HÓSTOTIPAQUILLO	1	1	0.00	0.00	20.00
LA HUERTA	9	9	58.00	66.67	50.00
IXTLAHUACAN DEL RIO	9	10	17.75	27.83	20.00
JAMAY	2	5	3.01	46.95	20.00
JILOTLAN DE LOS DOLORES	3	3	49.00	32.16	20.00
JOCOTEPEC	7	9	42.66	37.59	20.00
EL LIMON	26	30	87.00	85.58	50.00
MASCOTA	3	3	3.00	33.61	20.00
MEXTICACAN	2	3	0.01	33.33	20.00
MIXTLAN	2	2	0.01	50.00	20.00
OCOTLAN	1	4	0.01	25.00	20.00
PONCITLAN	1	4	0.01	25.00	20.00
VILLA PURIFICACION	8	12	49.30	88.56	50.00
SAN CRISTOBAL DE LA	10	11	19.85	30.72	20.00
SAN MARTIN HIDALGO	10	11	35.75	52.18	35.00
GOMEZ FARIAS	1	1	6.00	41.67	20.00
SAN SEBASTIAN DEL OESTE	11	11	9.00	54.49	50.00
SANTA MARIA DE LOS	4	4	4.00	32.22	20.00
SAYULA	6	8	29.50	27.27	20.00
TALA	14	14	16.25	46.16	35.00
TAMAZULA DE GORDIANO	7	8	15.01	45.91	20.00
TECALITLAN	2	3	40.00	28.39	20.00
TECOLOTLAN	1	2	0.01	50.00	30.00
TEOQUITLAN DE CORONA	14	16	46.50	43.18	0.00
TEPATITLAN DE MORELOS	1	1	0.00	50.00	20.00
TEQUILA	6	6	7.50	46.21	30.00
TIZAPAN EL ALTO	1	2	0.01	50.00	20.00
TLAJOMULCO DE ZUÑIGA	5	5	11.21	32.93	20.00
TLAQUEPAQUE	1	3	0.01	25.00	20.00
TOLIMAN	3	3	7.00	28.75	30.00
TOMATLAN	13	15	64.50	88.65	50.00
TONALA	3	6	0.20	32.79	20.00
TONAYA	1	1	1.75	52.38	30.00
TONILA	1	4	50.00	54.34	30.00

[Handwritten scribble]

[Handwritten mark]

Este Programa es público, ajeno a cualquier partido político. Queda prohibido el uso para fines distintos a los establecidos en el programa."

04349

[Handwritten signature]

Objetivo Meta (continuación)

TOTATICHE	5	6	1.36	30.98	20.00
TOTOTLAN	1	3	0.01	33.33	20.00
TUXCACUESCO	2	2	1.50	77.22	30.00
TUXCUECA	1	1	0.00	0.00	20.00
TUXPAN	1	1	0.00	0.00	20.00
UNION DE TULA	2	2	0.01	50.00	20.00
VALLE DE JUAREZ	1	1	0.00	0.00	20.00
SAN GABRIEL	1	2	0.01	50.00	20.00
VILLA GUERRERO	1	1	0.00	0.00	20.00
YAHUALICA DE GONZALEZ	2	2	0.01	0.00	20.00
ZACOALCO DE TORRES	11	15	34.51	40.17	20.00
ZAPOPAN	51	53	43.42	37.03	20.00
ZAPOTILIC	2	3	10.01	47.40	20.00
ZAPOTLAN DEL REY	1	4	0.01	25.00	20.00
ZAPOTLANEJO	1	2	0.01	33.33	20.00
TOTAL	405	492	1,083.41	48.24	25.07

PROGRAMA 2012-R

HLB

MUNICIPIO	NUMERO DE PRODUCTORES	NO. DE SITIOS A ATENDER	SUPERFICIE A ATENDER(HA)	NIVEL DE INFESTACIÓN PROMEDIO	NIVEL DE INFESTACIÓN ESPERADA(OBJETIVO)
AHUALULCO DE MERCADO	1	1	2.00	1.10	0.02
AMECA	1	1	3.50	16.37	1.50
SAN JUANITO DE	3	3	6.00	2.15	1.00
ATOTONILCO EL ALTO	1	1	31.00	0.05	0.00
CABO CORRIENTES	8	8	22.00	57.37	0.00
CASIMIRO CASTILLO	7	7	46.00	5.96	4.00
EL GRULLO	1	1	7.00	0.50	3.00
JAMAY	1	1	15.00	0.02	0.00
EL LIMON	3	3	9.00	1.27	0.40
MAGDALENA	1	1	2.50	31.76	0.00
MASCOTA	2	3	2.01	33.33	17.00
PUERTO VALLARTA	7	8	11.00	57.84	35.00
VILLA PURIFICACION	5	5	106.00	15.08	12.00
SAN CRISTOBAL DE LA	1	1	1.25	0.20	0.00
SAN MARTIN HIDALGO	17	17	63.50	6.01	3.00
SAN SEBASTIAN DEL OESTE	11	13	23.52	58.34	45.00
TEQUILA	11	11	16.50	0.65	0.50
TEUCHITLAN	1	1	4.00	0.23	2.00
TLAJOMULCO DE ZUNIGA	3	3	2.75	7.15	50.00
TOMATLAN	35	38	113.01	48.39	44.00
ZACOALCO DE TORRES	2	2	2.00	0.11	0.00
TOTAL	122	129	479.54	31.06	10.40

Diaphorina

MUNICIPIO	NUMERO DE PRODUCTORES	NO. DE SITIOS A ATENDER	SUPERFICIE A ATENDER(HA)	NIVEL DE INFESTACIÓN PROMEDIO	NIVEL DE INFESTACIÓN ESPERADA(OBJETIVO)
AMACUECA	4	4	30.50	30.78	10.00
AMATITAN	1	1	1.00	63.83	15.00
EL ARENAL	3	3	17.00	48.94	15.00
AUTLAN DE NAVARRO	2	3	2.30	80.81	45.00
ZAPOTLAN EL GRANDE	1	1	4.00	37.50	15.00
IXTLAHUACAN DE LOS	1	1	2.00	17.58	15.00
EL LIMON	1	1	3.00	90.63	45.00
VILLA PURIFICACION	3	3	2.50	75.00	45.00
SAN MARTIN HIDALGO	1	1	2.00	52.38	30.00
GOMEZ FARIAS	1	1	6.00	26.83	15.00
SAYULA	1	2	23.00	40.96	15.00
TAMAZULA DE GORDIANO	1	1	6.00	36.84	15.00
ZACOALCO DE TORRES	3	3	6.00	27.93	15.00
ZAPOPAN	1	1	0.25	26.61	15.00
TOTAL	24	26	105.55	48.28	22.14

04349

"Este Programa es público, ajeno a cualquier partido político. Queda prohibido el uso para fines distintos a los establecidos en el programa."

3. OPERATIVIDAD.

3.1. Recursos humanos.

PROGRAMA 2012
NECESIDADES FISICAS Y FINANCIERAS
COMITÉ ESTATAL DE SANIDAD VEGETAL
ESTADO: JALISCO

CAMPAÑA CONTRA HUANGLONGBING DE LOS CITRICOS

Recursos Humanos

Concepto	No. de personas	No. de Meses	Inversión total(\$)	Financiamiento(\$)		Meses												
				Federal	Estatal	Enero	Febrero	Marzo	Abril	Mayo	Junio	Julio	Agosto	Septiembre	Octubre	Noviembre	Diciembre	
GERENTE - Eusebio Onozco Hernandez	1	1	28,741.00	28,741.00	0.00	0	0	0	0	0	0	0	0	0	0	0	0	0
COORDINADOR DE CAMPAÑAS FITOSANITARIAS - Gutierrez Ruiz Flavio	1	6	176,886.00	176,886.00	0.00	0	0	0	0	0	0	0	0	0	0	0	0	0
PROFESIONAL FITOSANITARIO - Joya Amezcua Luis Eduardo	1	9	128,250.00	128,250.00	0.00	0	0	0	0	0	0	0	0	0	0	0	0	0
PROFESIONAL FITOSANITARIO - Gomez Flores Victor Hugo	1	9	128,250.00	128,250.00	0.00	0	0	0	0	0	0	0	0	0	0	0	0	0
PROFESIONAL FITOSANITARIO - Castillon Benavides Raul	1	9	128,250.00	128,250.00	0.00	0	0	0	0	0	0	0	0	0	0	0	0	0
PROFESIONAL FITOSANITARIO - SOLORIO HERNANDEZ ARMANDO	1	9	128,250.00	128,250.00	0.00	0	0	0	0	0	0	0	0	0	0	0	0	0
RESPONSABLE DE INFORMATICA - ROMIO CASILLAS MARCO ANTONIO	1	1	14,250.00	14,250.00	0.00	0	0	0	0	0	0	0	0	0	0	0	0	0
AUXILIAR ADMINISTRATIVO - Lopez Santiago Evangelina	1	2	21,200.00	21,200.00	0.00	0	0	0	0	0	0	0	0	0	0	0	0	0
SECRETARIA - SANCHEZ RANGEL CECILIA	1	2	13,200.00	13,200.00	0.00	0	0	0	0	0	0	0	0	0	0	0	0	0
INTENDENCIA - Viales Gonzalez Maria Concepcion	1	1	5,000.00	5,000.00	0.00	0	0	0	0	0	0	0	0	0	0	0	0	0
JORNALES -	45	9	180,000.00	180,000.00	0.00	0	0	0	0	0	0	0	0	0	0	0	0	0
AUXILIAR DE CAMPO - Garcia Garcia Ricardo	1	9	83,430.00	83,430.00	0.00	0	0	0	0	0	0	0	0	0	0	0	0	0
AUXILIAR DE CAMPO - FRIAS PRECIADO MARIELA	1	9	83,430.00	83,430.00	0.00	0	0	0	0	0	0	0	0	0	0	0	0	0
COORD. ADMINISTRATIVO - Hernandez Cancchola Blanca Estela	1	1	19,654.00	19,654.00	0.00	0	0	0	0	0	0	0	0	0	0	0	0	0
PLAN DE EMERGENCIA -	1	1	210,000.00	210,000.00	0.00	0	0	0	0	0	0	0	0	0	0	0	0	0
GRATIFICACIÓN DE FIN DE AÑO - Joya Amezcua Luis Eduardo	1	1	14,250.00	14,250.00	0.00	0	0	0	0	0	0	0	0	0	0	0	0	0
GRATIFICACIÓN DE FIN DE AÑO - Gomez Flores Victor Hugo	1	1	14,250.00	14,250.00	0.00	0	0	0	0	0	0	0	0	0	0	0	0	0
GRATIFICACIÓN DE FIN DE AÑO - Gutierrez Ruiz Flavio	1	1	19,654.00	19,654.00	0.00	0	0	0	0	0	0	0	0	0	0	0	0	0
GRATIFICACIÓN DE FIN DE AÑO - Garcia Garcia Ricardo	1	1	9,270.00	9,270.00	0.00	0	0	0	0	0	0	0	0	0	0	0	0	0
GRATIFICACIÓN DE FIN DE AÑO - Castillon Benavides Raul	1	1	14,250.00	14,250.00	0.00	0	0	0	0	0	0	0	0	0	0	0	0	0
GRATIFICACIÓN DE FIN DE AÑO - SOLORIO HERNANDEZ ARMANDO	1	1	14,250.00	14,250.00	0.00	0	0	0	0	0	0	0	0	0	0	0	0	0
GRATIFICACIÓN DE FIN DE AÑO - FRIAS PRECIADO MARIELA	1	1	9,270.00	9,270.00	0.00	0	0	0	0	0	0	0	0	0	0	0	0	0
			1,443,865.00	1,443,865.00	0.00													

04343

"Este Programa es público, ajeno a cualquier partido político. Queda prohibido el uso para fines distintos a los establecidos en el programa."

3.2. Parque vehicular.

PROGRAMA 2012

REPORTE DEL PARQUE VEHICULAR

COMITÉ ESTATAL DE SANIDAD VEGETAL DE JALISCO

Número Económico	Equipo	Placas	Nombre del Responsable	Campañas
CES-072	Chevrolet Silverado JP 07907	Mod. 2007 plata metalico	Eusebio Orozco Hernandez	HLB, CR,
CES-034	Ford Ranger JP 43518	Mod. 2008 color plata metalico	Hernandez Canchola Blanca Estela	HLB,
CES-158	Ford Ranger JR 82582	Mod. 2011 color blanco oxford	Gutierrez Ruiz Flavio	HLB
CES-166	Ford Ranger JR 82583	Mod. 2011 color blanco oxford	Joya Amezquita Luis Eduardo	HLB
CES-159	Ford Ranger JR 82584	Mod. 2011 color blanco Oxford	Gomez Flores Victor Hugo	HLB
CES-160	Ford Ranger JR 82585	Mod. 2011 color blanco oxford	Castillon Benavides Raul	HLB
CES-165	Ford Ranger JR 82589	Mod. 2011 color blanco oxford	SOLORIO HERNANDEZ ARMANDO	HLB
CES-144	Nissan JR 59641	Mod. 2010 color blanco gris	Garcia Garcia Ricardo	HLB

Sigla

HLB

BDC

CR

Campaña

CAMPAÑA CONTRA HUANGLONGBING DE LOS CITRICOS

CAMPAÑA CONTRA BROCA DEL CAFÉ

CAMPAÑA CONTRA COCHINILLA ROSADA

04343

"Este Programa es público, ajeno a cualquier partido político. Queda prohibido el uso para fines distintos a los establecidos en el programa."

4. CALENDARIZACIÓN DE METAS.

PROGRAMA 2012
COMITÉ ESTATAL DE SANIDAD VEGETAL
ESTADO: JALISCO

CAMPAÑA CONTRA HUANGLONGBING DE LOS CITRICOS
ACCIONES FITOSANITARIAS

ACCIÓN	SUBACCIÓN	UNIDAD DE MEDIDA	META	CALENDARIZACIÓN DE METAS												
				ENERO	FEBRERO	MARZO	ABRIL	MAYO	JUNIO	JULIO	AGOSTO	SEPTIEMBRE	OCTUBRE	NOVIEMBRE	DIEMBRE	
EXPLORACIÓN	SUPERFICIE EXPLORADA	HECTÁREAS	846.00	0.00	0.00	0.00	94.00	94.00	94.00	94.00	94.00	94.00	94.00	94.00	94.00	94.00
	HUERTOS EXPLORADOS	NÚMERO	423	0	0	0	47	47	47	47	47	47	47	47	47	47
	TRASPATIOS EXPLORADOS	NÚMERO	2,680	0	0	0	320	320	320	320	320	320	320	320	320	320
MUESTREO	MUESTRAS EN HUERTOS COMERCIALES PSILIDOS	NÚMERO	27	0	0	0	3	3	3	3	3	3	3	3	3	3
	MUESTRAS EN HUERTOS COMERCIALES VEGETALES	NÚMERO	45	0	0	0	5	5	5	5	5	5	5	5	5	5
	MUESTRAS EN TRASPATIOS PSILIDOS	NÚMERO	27	0	0	0	3	3	3	3	3	3	3	3	3	3
	MUESTRAS EN TRASPATIOS VEGETALES	NÚMERO	49	0	0	0	6	6	6	6	6	6	6	6	6	6
	MUESTRAS EN RUTAS PSILIDOS	NÚMERO	45	0	0	0	5	5	5	5	5	5	5	5	5	5
	RUTAS INSTALADAS	NÚMERO	5	0	0	0	5	5	5	5	5	5	5	5	5	5
CONTROL DE FOCOS DE INFESTACIÓN	FOCOS DE INFESTACIÓN CONTROLADOS	NÚMERO	900	0	0	0	100	100	100	100	100	100	100	100	100	100
CONTROL BIOLÓGICO	SUPERFICIE CONTROLADA	HECTÁREAS	36.00	0.00	0.00	0.00	4.00	4.00	4.00	4.00	4.00	4.00	4.00	4.00	4.00	4.00
CONTROL QUIMICO	SITIOS CONTROLADOS	NÚMERO	1,800	0	0	0	200	200	200	200	200	200	200	200	200	200
CAPACITACIÓN	SITIOS CONTROLADOS	NÚMERO	180	0	0	0	20	20	20	20	20	20	20	20	20	20
DIVULGACIÓN	CURSOS A TÉCNICOS PLÁSTICAS A PRODUCTORES	NÚMERO	1	0	0	0	0	1	1	1	1	1	1	1	1	1
	TRÍPTICOS FOLLETOS PINTA DE BARDAS	NÚMERO	500	0	0	0	0	0	0	500	0	0	0	0	0	0
SICAFI	INFORMES TÉCNICOS	NÚMERO	1,000	0	0	0	0	0	0	0	0	0	0	0	0	0
	INFORMES FINANCIEROS	NÚMERO	5	0	0	0	0	0	0	0	0	0	0	0	0	0
EVALUACIÓN	INFORMES TÉCNICOS	NÚMERO	9	0	0	0	1	1	1	1	1	1	1	1	1	1
	INFORMES FINANCIEROS	NÚMERO	9	0	0	0	1	1	1	1	1	1	1	1	1	1
SUPERVISIÓN	EVALUACIÓN	NÚMERO	1	0	0	0	0	0	0	0	0	0	0	0	0	0
	SUPERVISIÓN	NÚMERO	9	0	0	0	1	1	1	1	1	1	1	1	1	1

- 04349

"Este Programa es público, ajeno a cualquier partido político. Queda prohibido el uso para fines distintos a los establecidos en el programa."

5. NECESIDADES FISICAS Y FINANCIERAS.

PROGRAMA 2012
NECESIDADES FISICAS Y FINANCIERAS
COMITÉ ESTATAL DE SANIDAD VEGETAL
ESTADO: JALISCO

CAMPAÑA CONTRA HUANGLONGBING DE LOS CITRICOS

Recursos Humanos

Concepto	No. de personas	Inversión total(\$)	Financiamiento(\$)	
			Federal	Estatal
GERENTE	1	28,741.00	28,741.00	0.00
COORDINADOR DE CAMPAÑAS FITOSANITARIAS	1	176,886.00	176,886.00	0.00
PROFESIONAL FITOSANITARIO	4	513,000.00	513,000.00	0.00
RESPONSABLE DE INFORMATICA	1	14,250.00	14,250.00	0.00
AUXILIAR ADMINISTRATIVO	1	21,200.00	21,200.00	0.00
SECRETARIA	1	13,200.00	13,200.00	0.00
INTENDENCIA	1	5,000.00	5,000.00	0.00
JORNALES	45	180,000.00	180,000.00	0.00
AUXILIAR DE CAMPO	2	166,860.00	166,860.00	0.00
COORD. ADMINISTRATIVO	1	19,654.00	19,654.00	0.00
PLAN DE EMERGENCIA	1	210,000.00	210,000.00	0.00
GRATIFICACIÓN DE FIN DE AÑO	7	95,194.00	95,194.00	0.00
		1,443,985.00	1,443,985.00	0.00

Recursos Materiales

Concepto	Unidad de medida	Cantidad	Inversión total(\$)	Financiamiento(\$)	
				Federal	Estatal
COMBUSTIBLE	LITRO	16946	169,460.00	169,460.00	0.00
CONSUMIBLES DE CÓMPUTO	LOTE	4	6,000.00	6,000.00	0.00
LLANTAS VEHÍCULO	PIEZA	8	12,000.00	12,000.00	0.00
PAPELERÍA	PAQUETE	8	8,000.00	8,000.00	0.00
TRIPTICOS	EJEMPLAR	500	2,500.00	2,500.00	0.00
FOLLETOS	PIEZA	1000	5,000.00	5,000.00	0.00
UNIFORMES PLAYERA	PIEZA	45	6,750.00	6,750.00	0.00
			209,710.00	209,710.00	0.00

Servicios

Concepto	Unidad de medida	Cantidad	Inversión total(\$)	Financiamiento(\$)	
				Federal	Estatal
AGUA POTABLE	PAGO	1	1,000.00	1,000.00	0.00
ARTÍCULO DE LIMPIEZA Y CAFETERÍA	SERVICIOS	8	8,000.00	8,000.00	0.00
CAFETERIA	SERVICIOS	2	2,000.00	2,000.00	0.00
DIAGNÓSTICO DE BACTERIAS	MUESTRAS	193	115,800.00	115,800.00	0.00
HONORARIOS JURIDICOS	EVENTO	1	6,000.00	6,000.00	0.00
INSUMOS DE BRIGADAS	PAQUETE	109	10,900.00	10,900.00	0.00
MANTENIMIENTO Y SERVICIO VEHICULAR	SERVICIOS	25	62,500.00	62,500.00	0.00
MANTENIMIENTO DEL SICAFI	SERVICIOS	1	8,600.00	8,600.00	0.00
MENSAJERIA Y PAQUETERIA	SERVICIOS	3	9,000.00	9,000.00	0.00
PINTA DE BARDAS	SERVICIOS	5	10,000.00	10,000.00	0.00
SERVICIOS BANCARIOS	SERVICIOS	1	1,000.00	1,000.00	0.00
COPIAS	NÚMERO	5	5.00	5.00	0.00
MANTENIMIENTO DE INSTALACIONES	SERVICIOS	2	6,000.00	6,000.00	0.00
SERVICIO DE VIGILANCIA	SERVICIOS	2	8,000.00	8,000.00	0.00
INSCRIPCIÓN A CURSO	NÚMERO	5	12,500.00	12,500.00	0.00
ENERGIA ELECTRICA OFICINA	SERVICIOS	5	10,000.00	10,000.00	0.00
VIÁTICOS NACIONALES	DÍAS	60	75,000.00	75,000.00	0.00
			346,305.00	346,305.00	0.00
Total de la campaña			2,000,000.00	2,000,000.00	0.00

Plan Presupuestal

Tipo de recurso	Inversión total(\$)	Financiamiento(\$)	
		Federal	Estatal
Recursos	1,443,985.00	1,443,985.00	0.00
Recursos	209,710.00	209,710.00	0.00
Servicios	346,305.00	346,305.00	0.00
Total	2,000,000.00	2,000,000.00	0.00

04349

"Este Programa es público, ajeno a cualquier partido político. Queda prohibido el uso para fines distintos a los establecidos en el programa."

6.- INDICADORES.

Nombre del indicador	Formula del indicador	Unidad de Medida
Reducción del nivel o porcentaje de infestación o incidencia	$\frac{\text{Nivel ó \% de incidencia ó infestación inicial - final}}{\text{Nivel ó \% de incidencia ó infestación inicial}} \times 100$	%
Superficie atendida	$\frac{\text{Superficie atendida}}{\text{Superficie programada a atender}} \times 100$	%
Eficiencia de inversión	$\frac{\text{Inversión por hectárea operada}}{\text{Inversión por hectárea programada}^*} \times 100$ <p>* Resulta de dividir la superficie a atender y el recurso total programado a ejercer.</p>	%

04349



"Este Programa es público, ajeno a cualquier partido político. Queda prohibido el uso para fines distintos a los establecidos en el programa."

7.- HOJA DE FIRMAS.

El presente Programa de Trabajo de la Campaña contra Huanglongbing de los Cítricos que incide en el Estado de Jalisco, fue formulado por el Comité Estatal de Sanidad Vegetal del mismo Estado, sancionado por la Delegación Estatal de la SAGARPA, la Secretaría de Desarrollo Rural del Gobierno del Estado y dictaminado por el SENASICA – DGSV. Tomando en cuenta que el documento fue leído, se firma a sabiendas que la operación se ajustará a la normativa aplicable y los lineamientos técnico administrativos emitidos por SENASICA.

Por el SENASICA - DGSV


El Director General



Dr. Francisco Javier Trujillo Arriaga

Por la Delegación SAGARPA en el Estado de Jalisco


El Delegado



C. Juan Antonio González Hernández

Por el Gobierno del Estado de Jalisco


El Secretario de Desarrollo Rural



L. A. E. Álvaro García Chávez

Por el Comité Estatal de Sanidad Vegetal de Jalisco A.C.

El Presidente



Ing. José Luis Valdez Córdova.

04349

