


7.-FIRMAS

El presente Programa de Trabajo de la Campaña Contra la broca del Café que incide en el Estado de Jalisco, fue formulado por el Comité Estatal de Sanidad Vegetal de Jalisco, sancionado por la Delegación Estatal de la SAGARPA, la Secretaria de Desarrollo Rural del Gobierno del Estado de Jalisco, y dictaminado por el SENASICA-DGSV. Tomando en cuenta que el documento fue leído, se firma a sabiendas que la operación se ajustará a la normativa aplicable y a los lineamientos técnico administrativos emitidos por SENASICA.

Por el SENASICA-DGSV

El Director General de Sanidad Vegetal



Dr. Francisco Javier Trujillo Arriaga

Por la Delegación SAGARPA en el Estado de Jalisco

El Delegado

Juan Antonio González Hernández

Por el Gobierno del Estado de Jalisco

El Secretario de Desarrollo Rural


L.A.E. Álvaro García Chávez

Por el Comité Estatal de Sanidad Vegetal de Jalisco A.C


El Presidente

Ing. José Luis Valdez Córdova.

04349



PROGRAMA DE TRABAJO DE LA CAMPAÑA "CONTRA LA BROCA DEL CAFÉ", A OPERAR CON RECURSOS DEL SUBCOMPONENTE DE SANIDAD VEGETAL DEL PROGRAMA DE PREVENCIÓN Y MANEJO DE RIESGOS 2012, EN EL ESTADO DE JALISCO.



Vivir Mejor


2012

C4349

"Este Programa es público, ajeno a cualquier partido político. Queda Prohibido el uso para fines distintos a los establecidos en el programa".

CONTENIDO

- **Justificación**
- **Objetivo - Meta**
- **Operatividad**
- **Calendarización de metas**
- **Necesidades físicas y financieras**
- **Indicadores**
- **Hoja de firmas**

 04349



• 1- JUSTIFICACIÓN

1.1-Importancia económica del cultivo

IMPORTANCIA ECONÓMICA DEL CULTIVO
PROGRAMA 2012
COMITÉ ESTATAL DE SANIDAD VEGETAL
ESTADO: JALISCO
CAMPAÑA CONTRA BROCA DEL CAFÉ
Muestreo y Control

CULTIVO	MUNICIPIO	NUMERO DE PRODUCTORES	SUPERFICIE (HAS)	PRODUCCIÓN (TON)	VALOR DE LA PRODUCCIÓN	COSTO DE PRODUCCIÓN	COSTOS FITOSANITARIOS
cafe	CUAUTITLAN DE GARCIA BARRAGAN	138	253.28	41,790.00	292,530.00	222,000.00	42,000.00
	SAN SEBASTIAN DEL OESTE	3	18.00	8,358.00	58,506.00	44,400.00	8,400.00
	TALPA DE ALLENDE	59	199.50	33,432.00	234,024.00	177,600.00	33,600.00
Total Estado		200	470.78	83,580.00	585,060.00	444,000.00	84,000.00
Total Cultivo		200	470.78	83,580.00	585,060.00	444,000.00	84,000.00
Total Reporte		200	470.78	83,580.00	585,060.00	444,000.00	84,000.00

SICAFI: 08/05/2012
Hora: 08:58:30 a.m.




1.2.- Importancia de la plaga

IMPORTANCIA DE LA PLAGA
PROGRAMA 2012
COMITÉ ESTATAL DE SANIDAD VEGETAL
ESTADO: JALISCO
CAMPAÑA CONTRA BROCA DEL CAFÉ
Muestreo y Control

PLAGA	MUNICIPIO	NUMERO DE PRODUCTORES	NIVEL DE INFESTACIÓN PROMEDIO(%)	SUPERFICIE CON PLAGA (HA)	NO. DE SITIOS CON PLAGA
BROCA DEL CAFÉ (HYPOTHENEMUS HAMPEI)	CUAUTITLAN DE GARCIA BARRAGAN	138.00	3.62	217.00	172
	SAN SEBASTIAN DEL OESTE	3.00	1.23	18.00	3
	TALPA DE ALLENDE	59.00	2.37	200.00	59
	TOTAL	200	3.30	435.00	234


SICAFI: 08/05/2012
Hora: 09:17:13 a.m.




04349



"Este Programa es público, ajeno a cualquier partido político. Queda Prohibido el uso para fines distintos a los establecidos en el programa".



2.- OBJETIVO-META

OBJETIVO - META
PROGRAMA 2012
COMITÉ ESTATAL DE SANIDAD VEGETAL
ESTADO: JALISCO
CAMPAÑA CONTRA BROCA DEL CAFÉ
Muestreo y Control

BROCA DEL CAFE(HYPOTHENEMUS HAMPEI)

MUNICIPIO	NUMERO DE PRODUCTORES	NO. DE SITIOS A ATENDER	SUPERFICIE A ATENDER(HA)	NIVEL DE INFESTACIÓN PROMEDIO ACTUAL	NIVEL DE INFESTACIÓN ESPERADA(OBJETIVO)
CUAUTITLAN DE GARCIA BARRAGAN	138	197	253.28	3.62	2.50
SAN SEBASTIAN DEL OESTE	3	3	18.00	1.23	2.50
TALPA DE ALLENDE	59	59	199.50	2.37	3.00
TOTAL	200	259	470.78	3.30	2.67

SICAFI: 08/05/2012
Hora: 09:20:35 a.m.



3.- OPERATIVIDAD

3.1. Recursos humanos.

PROGRAMA 2012
NECESIDADES FISICAS Y FINANCIERAS
COMITÉ ESTATAL DE SANIDAD VEGETAL
ESTADO: JALISCO

CAMPAÑA CONTRA BROCA DEL CAFÉ

Recursos Humanos

Concepto	No. de personas	No. de Meses	Inversión total(\$)	Financiamiento(\$)		Meses														
				Federal	Estatal	Enero	Febrero	Marzo	Abril	Mayo	Junio	Julio	Agosto	Septiembre	Octubre	Noviembre	Diciembre			
COORDINADOR ADMINISTRATIVO - Hernandez Canchoia Blanca Estela	1	1	19,654.00	19,654.00	0.00	0	0	0	0	0	0	0	0	0	0	0	0	0	0	0
COORDINADOR DE CAMPAÑAS FITOSANITARIAS - Mendoza Tamayo Hipolito	1	9	176,888.00	176,888.00	0.00	0	0	0	1	1	1	1	1	1	1	1	1	1	1	1
PROFESIONAL FITOSANITARIO - Rodriguez Robles Salome	1	9	128,250.00	128,250.00	0.00	0	0	0	1	1	1	1	1	1	1	1	1	1	1	1
PROFESIONAL FITOSANITARIO - Chavira Cardenas Monica	1	9	128,250.00	128,250.00	0.00	0	0	0	1	1	1	1	1	1	1	1	1	1	1	1
AUXILIAR ADMINISTRATIVO - Lopez Santiago Evangelina	1	1	10,600.00	10,600.00	0.00	0	0	0	0	0	0	1	0	0	0	0	0	0	0	0
SECRETARIA - ACOSTA MEDINA ANA ALICIA	1	1	6,600.00	6,600.00	0.00	0	0	0	0	0	0	0	0	0	0	0	0	0	0	1
SECRETARIA - SANCHEZ RANGEL CECILIA	1	2	13,200.00	13,200.00	0.00	0	0	0	0	0	1	1	0	0	0	0	0	0	0	0
PLAN DE EMERGENCIA	1	1	6,200.00	6,200.00	0.00	0	0	0	0	0	0	0	1	0	0	0	0	0	0	0
GRATIFICACIÓN DE FIN DE AÑO - ACOSTA MEDINA ANA ALICIA	1	1	6,600.00	6,600.00	0.00	0	0	0	0	0	0	0	0	0	0	0	0	0	0	1
GRATIFICACIÓN DE FIN DE AÑO - Rodriguez Robles Salome	1	1	14,250.00	14,250.00	0.00	0	0	0	0	0	0	0	0	0	0	0	0	0	0	1
GRATIFICACIÓN DE FIN DE AÑO - Chavira Cardenas Monica	1	1	14,250.00	14,250.00	0.00	0	0	0	0	0	0	0	0	0	0	0	0	0	0	1
GRATIFICACIÓN DE FIN DE AÑO - Mendoza Tamayo Hipolito	1	1	19,654.00	19,654.00	0.00	0	0	0	0	0	0	0	0	0	0	0	0	0	0	1
			544,394.00	544,394.00	0.00															

SICAFI: 20/03/2012
Hora: 03:05:31 p.m.



04343

G

"Este Programa es público, ajeno a cualquier partido político. Queda Prohibido el uso para fines distintos a los establecidos en el programa".

P

3.2. Parque vehicular.

PROGRAMA 2012

REPORTE DEL PARQUE VEHICULAR
COMITÉ ESTATAL DE SANIDAD VEGETAL DE JALISCO

3.2. Parque Vehicular

Número Económico	Equipo	Placas	Nombre del Responsable	Campañas
CES-096	Ford F-250 JP 43528	Mod. 2008 color blanco Oxford	Rodríguez Robles Salome	BDC
CES-036	Ford Ranger JP 43519	Mod. 2008 color blanco Oxford	Mendoza Tamayo Hipólito	BDC, MANEJO FITOSANITARIO DEL MAIZ
CES-064	Ford Ranger JR 02934	Mod. 2009 color blanco Oxford	Chavira Cárdenas Mónico	BDC

Sigla Campaña
BDC CAMPAÑA CONTRA BROCA DEL CAFÉ

4.- CALENDARIZACION DE METAS

PROGRAMA 2012

COMITÉ ESTATAL DE SANIDAD VEGETAL

ESTADO: JALISCO

ACCIONES FITOSANITARIAS

CALENDARIZACIÓN DE METAS

ACCIÓN	SUBACCIÓN	UNIDAD DE MEDIDA	META	CALENDARIZACIÓN DE METAS											
				E	F	M	A	M	J	J	A	S	O	N	D
TRAMPEO	SUPERFICIE TRAMPEADA	HAS	1,627	0	0	0	543	542	542	0	0	0	0	0	0
	TRAMPAS COLOCADAS	NÚMERO	26,032	0	0	0	8,677	8,677	8,678	0	0	0	0	0	0
	PREDIOS TRAMPEADOS	NÚMERO	1,092	0	0	0	364	364	364	0	0	0	0	0	0
MUESTREO	SUPERFICIE MUESTREADA	HAS	1,627	0	0	0	0	0	0	0	0	0	300	327	1,000
	PREDIOS MUESTREADOS	NÚMERO	1,092	0	0	0	0	0	0	0	0	0	250	250	592
CONTROL CULTURAL	SUPERFICIE SUPERVISADA	HAS	1,000	0	0	0	200	0	0	0	400	400	0	0	0
	PREDIOS SUPERVISADOS	NÚMERO	500	0	0	0	100	0	0	0	200	200	0	0	0
CAPACITACIÓN	CURSOS A TÉCNICOS	NÚMERO	5	0	0	0	0	2	3	0	0	0	0	0	0
	PLÁTICAS A PRODUCTORES	NÚMERO	8	0	0	0	2	0	0	4	0	0	2	0	0
DIVULGACIÓN	POSTERS	NÚMERO	1,000	0	0	0	0	0	0	1,000	0	0	0	0	0
SICAFI	INFORMES TÉCNICOS	NÚMERO	9	0	0	0	1	1	1	1	1	1	1	1	1
	INFORMES FINANCIEROS	NÚMERO	9	0	0	0	1	1	1	1	1	1	1	1	1
EVALUACIÓN	EVALUACIÓN	NÚMERO	1	0	0	0	0	0	0	0	0	0	0	0	1
SUPERVISIÓN	SUPERVISIÓN	NÚMERO	9	0	0	0	1	1	1	1	1	1	1	1	1

SICAFI:
20/03/2012
Hora: 04:18:12 p.m.

04349



[Handwritten signature]

[Handwritten signature]

"Este Programa es público, ajeno a cualquier partido político. Queda Prohibido el uso para fines distintos a los establecidos en el programa".

[Handwritten signature]

5.- NECESIDADES FÍSICAS Y FINANCIERAS

PROGRAMA 2012

NECESIDADES FISICAS Y FINANCIERAS

COMITÉ ESTATAL DE SANIDAD VEGETAL

ESTADO: JALISCO

CAMPAÑA CONTRA BROCA DEL CAFÉ

5.1. Recursos Humanos

Concepto	No. de personas	Inversión total(\$)	Financiamiento(\$)	
			Federal	Estatad
COORDINADOR ADMINISTRATIVO	1	19,654.00	19,654.00	0.00
COORDINADOR DE CAMPAÑAS FITOSANITARIAS	1	176,886.00	176,886.00	0.00
PROFESIONAL FITOSANITARIO	2	256,500.00	256,500.00	0.00
AUXILIAR ADMINISTRATIVO	1	10,600.00	10,600.00	0.00
SECRETARIA	2	26,400.00	26,400.00	0.00
PLAN DE EMERGENCIA	1	6,200.00	6,200.00	0.00
GRATIFICACIÓN DE FIN DE AÑO	3	48,154.00	48,154.00	0.00
		544,394.00	544,394.00	0.00

5.2. Recursos Materiales

Concepto	Unidad de medida	Cantidad	Inversión total(\$)	Financiamiento(\$)	
				Federal	Estatad
COMBUSTIBLE	LITRO	9071	99,781.00	99,781.00	0.00
CONSUMIBLES DE CÓMPUTO	LOTE	1	1,500.00	1,500.00	0.00
GARRAFONES DE AGUA	PIEZA	6	120.00	120.00	0.00
GOTEROS	PIEZA	8500	34,000.00	34,000.00	0.00
ALCOHOL	LITRO	1000	35,000.00	35,000.00	0.00
ALAMBRE GALVANIZADO	ROLLO	10	3,000.00	3,000.00	0.00
			173,401.00	173,401.00	0.00

5.3. Servicios

Concepto	Unidad de medida	Cantidad	Inversión total(\$)	Financiamiento(\$)	
				Federal	Estatad
CAFETERIA	SERVICIOS	2	2,000.00	2,000.00	0.00
HONORARIOS JURIDICOS	EVENTO	1	6,000.00	6,000.00	0.00
MANTENIMIENTO Y SERVICIO VEHICULAR	SERVICIOS	12	30,000.00	30,000.00	0.00
MENSAJERIA Y PAQUETERÍA	SERVICIOS	3	1,200.00	1,200.00	0.00
SERVICIOS BANCARIOS	SERVICIOS	1	1,000.00	1,000.00	0.00
VIÁTICOS	DÍAS	24	30,000.00	30,000.00	0.00
COPIAS	NÚMERO	3	3.00	3.00	0.00
SEGUROS Y FIANZAS	SERVICIOS	3	18,000.00	18,000.00	0.00
INSCRIPCIÓN A CURSO	NÚMERO	5	15,000.00	15,000.00	0.00
VIÁTICOS NACIONALES	DÍAS	16	20,000.00	20,000.00	0.00
			123,203.00	123,203.00	0.00
			840,998.00	840,998.00	0.00

Total de la campaña

04349

"Este Programa es público, ajeno a cualquier partido político. Queda Prohibido el uso para fines distintos a los establecidos en el programa".

5.4. Plan Presupuestal

Tipo de recurso	Inversión total(\$)	Financiamiento(\$)	
		Federal	Estatal
Recursos Humanos	538,194.00	538,194.00	0.00
Recursos Materiales	173,401.00	173,401.00	0.00
Servicios	129,403.00	129,403.00	0.00
Total	840,998.00	840,998.00	0.00

SICAFI: 21/03/2012

Hora: 09:08:13 a.m.



6.- INDICADORES

Los indicadores de cumplimiento a utilizar para zona bajo control, son los siguientes:

NOMBRE DEL INDICADOR	INDICADOR	UNIDAD DE MEDIDA
Reducción del Nivel de Infestación	$\frac{\text{Infestación inicial} - \text{Infestación final}}{\text{Infestación inicial}} \times 100$	%

NOMBRE DEL INDICADOR	INDICADOR	UNIDAD DE MEDIDA
Superficie atendida	$\frac{\text{Superficie atendida}}{\text{Superficie programada a atender}} \times 100$	%

NOMBRE DEL INDICADOR	INDICADOR	UNIDAD DE MEDIDA
Eficiencia de inversión	$\frac{\text{Inversión por hectárea operada}}{\text{Inversión por hectárea programada}^*} \times 100$	%

*Resultado de dividir la superficie a atender y el recurso total programado a ejercer.

04349