

PROGRAMA DE TRABAJO MALEZAS REGLAMENTADAS 2012




“PROGRAMA DE TRABAJO DE LA CAMPAÑA CONTRA MALEZAS REGLAMENTADAS A OPERAR CON RECURSOS DEL SUBCOMPONENTE DE SANIDAD VEGETAL DEL PROGRAMA DE PREVENCIÓN Y MANEJO DE RIESGOS 2012, EN EL ESTADO DE HIDALGO”.

M.

R
rey

04127



Vivir Mejor

2012

9

"Este programa es público, ajeno a cualquier partido político. Queda prohibido el uso para fines distintos a los establecidos en el programa."

ÍNDICE

I.- JUSTIFICACIÓN

- 1.1.- Importancia económica de los cultivos.
- 1.2.- Importancia de la plaga

II. OBJETIVO – META

- 2.1. Objetivos

III.- OPERATIVIDAD

- 3.1. Recursos Humanos
- 3.2.- Parque Vehicular



IV.-CALENDARIZACIÓN DE ACTIVIDADES

V- NECESIDADES FÍSICAS Y FINANCIERAS

- 5.1- Recursos Humanos
- 5.2. Recursos Materiales
- 5.3. Servicios
- 5.4. Plan presupuestal

VI- INDICADORES.

VII.- HOJA DE FIRMAS

   04127









PROGRAMA DE TRABAJO MALEZAS REGLAMENTADAS 2012

I.- JUSTIFICACIÓN

1.1.- Importancia económica de los cultivos.

IMPORTANCIA ECONÓMICA DEL CULTIVO PROGRAMA 2012 COMITÉ ESTATAL DE SANIDAD VEGETAL ESTADO: HIDALGO CAMPAÑA CONTRA MALEZAS REGLAMENTADAS Muestreo zonas de producción								
CULTIVO	MUNICIPIO	NUMERO DE PRODUCTORES	SUPERFICIE (HAS)	PRODUCCIÓN (TON)	VALOR DE LA PRODUCCIÓN	COSTO DE PRODUCCIÓN	COSTOS FITOSANITARIOS	
ALFALFA	AJACUBA	2	11.00	680.00	115,600.00	96,354.50	0.00	
	ALFAJAYUCAN	3	17.00	1,490.00	253,300.00	35,038.00	0.00	
	CHILCUAUTLA	4	11.00	880.00	149,600.00	96,354.50	0.00	
	MINERAL DE LA REFORMA	8	40.50	3,645.00	619,650.00	18,054.00	624.00	
	MIXQUIAHUALA DE JUAREZ	10	71.00	3,280.00	557,600.00	490,532.00	0.00	
	PROGRESO DE OBREGON	32	135.00	12,142.00	2,084,140.00	41,687.00	1,248.00	
	TECOZAUTLA	17	79.50	6,857.50	1,210,550.00	260,595.13	0.00	
	TEPETITLAN	2	27.00	2,160.00	367,200.00	236,506.50	0.00	
	TEZONTEPEC DE ALDAMA	1	18.00	1,440.00	244,800.00	157,671.00	0.00	
	TOTAL		79	410.00	32,574.50	5,582,440.00	1,432,792.63	1,872.00
	AVENA	FRANCISCO I. MADERO	2	7.50	149.48	28,400.25	0.00	0.00
		MIXQUIAHUALA DE JUAREZ	7	23.50	940.00	131,600.00	72,944.00	2,444.00
ZEMPOALA		1	10.00	0.00	0.00	31,040.00	1,040.00	
TOTAL			10	41.00	1,089.48	160,000.25	103,984.00	3,484.00
AVENA FORRAJERA	HUASCA DE OCAMPO	1	1.00	1.00	170.00	1,800.00	0.00	
	MINERAL DE LA REFORMA	3	16.50	609.13	115,733.75	10,346.00	2,226.00	
	SANTIAGO DE ANAYA	1	2.00	2.00	340.00	3,600.00	0.00	
	ZEMPOALA	7	41.00	41.00	6,970.00	73,800.00	0.00	
TOTAL		12	60.50	653.13	123,213.75	89,546.00	2,226.00	
CALABAZA	MIXQUIAHUALA DE JUAREZ	1	4.00	24.00	38,400.00	37,800.00	11,200.00	
	TOTAL		1	4.00	24.00	38,400.00	37,800.00	11,200.00
CANOLA	CHILCUAUTLA	1	2.00	6.00	90,000.00	28,815.00	2,715.00	
	MIXQUIAHUALA DE JUAREZ	1	4.00	12.00	180,000.00	57,630.00	5,430.00	
	PROGRESO DE OBREGON	1	3.00	7.50	131,250.00	7,350.00	0.00	
TOTAL		3	9.00	25.50	401,250.00	93,795.00	8,145.00	
CEBADA	ACATLAN	1	6.00	7.80	18,720.00	21,075.00	2,715.00	
	AJACUBA	5	18.00	23.40	56,160.00	83,225.00	8,145.00	
	CUAUITEPEC DE HINOJOSA	6	56.00	72.80	174,720.00	196,700.00	25,340.00	
	EPAZOYUCAN	5	55.00	71.50	171,600.00	193,187.50	24,887.50	
	FRANCISCO I. MADERO	1	2.00	2.60	7,800.00	0.00	0.00	
	HUICHAPAN	5	105.00	136.50	327,600.00	368,812.50	47,512.50	
	MINERAL DE LA REFORMA	25	174.50	581.65	1,395,960.00	579,205.00	75,115.00	
	SINGUILUCAN	35	164.00	213.20	511,680.00	576,050.00	74,210.00	
	TLANALAPA	43	246.00	319.80	767,520.00	864,075.00	111,315.00	
	TOLCAYUCA	23	238.00	309.40	742,560.00	835,975.00	107,695.00	
	VILLA DE TEZONTEPEC	3	55.00	71.50	171,600.00	193,187.50	24,887.50	
	ZAPOTLAN DE JUAREZ	8	105.00	136.50	327,600.00	368,812.50	47,512.50	
	ZEMPOALA	51	287.50	373.75	880,880.00	816,643.75	106,563.75	
	TOTAL		211	1,512.00	2,320.40	5,554,400.00	5,076,948.75	655,898.75
chile	PROGRESO DE OBREGON	1	4.00	80.00	200,000.00	95,992.00	10,286.00	
TOTAL		1	4.00	80.00	200,000.00	95,992.00	10,286.00	
COL DE BRUSELAS	MIXQUIAHUALA DE JUAREZ	1	3.00	39.00	58,500.00	49,380.00	0.00	
	TOTAL		1	3.00	39.00	58,500.00	49,380.00	0.00
COLIFLOR	SAN SALVADOR	1	5.00	200.00	300,000.00	0.00	0.00	
	TOTAL		1	5.00	200.00	300,000.00	0.00	
Frijol	FRANCISCO I. MADERO	1	6.00	4.86	58,320.00	47,280.00	9,075.00	
	MIXQUIAHUALA DE JUAREZ	1	6.00	24.00	288,000.00	85,080.00	58,920.00	
	PROGRESO DE OBREGON	1	2.00	1.62	19,440.00	16,634.00	3,594.00	
	TOTAL		3	14.00	30.48	365,760.00	148,994.00	71,589.00
maiz	AJACUBA	1	6.00	72.00	349,200.00	44,850.00	5,430.00	
	ALFAJAYUCAN	2	11.00	94.00	451,200.00	0.00	0.00	
	CHILCUAUTLA	1	7.00	84.00	407,400.00	52,325.00	6,335.00	
	HUASCA DE OCAMPO	1	2.00	24.00	116,400.00	14,950.00	1,810.00	
	HUICHAPAN	1	2.00	3.00	14,400.00	46,909.00	15,409.00	
	MIXQUIAHUALA DE JUAREZ	8	80.00	888.00	4,306,800.00	553,150.00	66,970.00	
	SAN SALVADOR	3	20.00	170.00	816,000.00	0.00	0.00	
	TOTAL		17	128.00	1,335.00	6,461,400.00	712,184.00	95,954.00
	MAIZ(GRANO)	AJACUBA	1	2.50	30.00	145,500.00	18,687.50	2,262.50
CHILCUAUTLA	1	5.00	60.00	291,000.00	37,375.00	4,525.00		
FRANCISCO I. MADERO	3	16.00	144.00	691,200.00	0.00	0.00		
HUICHAPAN	17	105.50	998.25	4,839,600.00	620,582.50	75,115.00		
MINERAL DE LA REFORMA	15	147.00	1,701.00	6,520,500.00	125,671.50	33,466.50		
MIXQUIAHUALA DE JUAREZ	1	4.00	48.00	232,800.00	29,900.00	3,620.00		
PROGRESO DE OBREGON	15	71.00	639.00	3,067,200.00	29,896.00	6,776.00		
ZEMPOALA	1	8.00	96.00	465,600.00	59,800.00	7,240.00		
TOTAL		54	359.00	3,716.25	16,253,400.00	921,912.50	133,005.00	
PASTO	MINERAL DE LA REFORMA	5	30.50	2,407.50	216,675.00	48,787.50	6,787.50	
	PROGRESO DE OBREGON	2	17.00	1,530.00	137,700.00	46,800.00	0.00	
	TOTAL		7	47.50	3,937.50	354,375.00	95,587.50	6,787.50
SIN CULTIVO	ACATLAN	16	0.00	0.00	0.00	0.00	0.00	
	TLANALAPA	1	7.00	0.00	0.00	0.00	0.00	
	ZEMPOALA	1	5.00	0.00	0.00	0.00	0.00	
	TOTAL		18	12.00	0.00	0.00	0.00	0.00
TRIGO	CHILCUAUTLA	3	19.00	68.97	206,910.00	0.00	0.00	
	MIXQUIAHUALA DE JUAREZ	3	12.00	60.00	222,000.00	43,800.00	0.00	
	PROGRESO DE OBREGON	12	49.68	187.19	641,530.24	36,500.00	1,810.00	
	TOTAL		18	80.68	316.16	1,070,440.24	80,300.00	1,810.00
TOTAL GENERAL		436	2,689.68	46,341.39	36,923,579.24	8,939,216.38	1,002,257.25	



 "Este programa es público, ajeno a cualquier partido político. Queda prohibido el uso para fines distintos a los establecidos en el programa."

PROGRAMA DE TRABAJO MALEZAS REGLAMENTADAS 2012

1.2.- Importancia de la plaga

PLAGA	MUNICIPIO	NUMERO DE PRODUCTORES	NIVEL DE INFESTACIÓN	SUPERFICIE CON PLAGA (HA)	NO. DE SITIOS CON PLAGA
Polygonum convolvulus	ACATLAN	3.00	13.67	6.00	3
	AJACUBA	1.00	25.50	5.00	4
	ALFAJAYUCAN	1.00	21.00	4.00	1
	CHILCUAUTLA	3.00	20.31	13.00	4
	HUASCA DE OCAMPO	2.00	4.10	3.00	2
	PROGRESO DE OBREGON	6.00	5.50	51.00	9
	SANTIAGO DE ANAYA	1.00	5.29	2.00	2
	SINGUILUCAN	1.00	8.00	5.00	1

SICAFI: 13/03/2012
 Hora: 03:04:55 p.m.



II. OBJETIVO – META

Polygonum convolvulus

MUNICIPIO	NUMERO DE PRODUCTORES	NO. DE SITIOS A ATENDER	SUPERFICIE A ATENDER(HA)	NIVEL DE INFESTACIÓN PROMEDIO	NIVEL DE INFESTACIÓN ESPERADA(OBJETIVO)
ACATLAN	3	3	6.00	13.67	0.50
AJACUBA	1	3	5.00	24.56	1.00
ALFAJAYUCAN	1	1	4.00	21.00	3.00
CHILCUAUTLA	3	4	13.00	15.20	5.00
HUASCA DE OCAMPO	2	2	3.00	4.10	1.00
PROGRESO DE OBREGON	6	6	51.00	8.20	0.50
SANTIAGO DE ANAYA	1	2	2.00	4.05	0.50
SINGUILUCAN	1	1	5.00	8.00	0.10
TOTAL	18	22	89.00	0.93	1.45

SICAFI: 13/03/2012
 Hora: 03:02:23 p.m.



Handwritten signature and stamp: "04127"

"Este programa es público, ajeno a cualquier partido político. Queda prohibido el uso para fines distintos a los establecidos en el programa."

PROGRAMA DE TRABAJO MALEZAS REGLAMENTADAS 2012

III.- OPERATIVIDAD

3.1. Recursos Humanos

PROGRAMA 2012
NECESIDADES FISICAS Y FINANCIERAS
COMITÉ ESTATAL DE SANIDAD VEGETAL
ESTADO: HIDALGO

CAMPAÑA CONTRA MALEZAS REGLAMENTADAS

MALEZAS CUARENTENARIAS

2.7.1. Recursos Humanos

Concepto	No. de personas	No. de Meses	Inversión total(\$)	Financiamiento(\$)		Meses													
				Federal	Estatal	Enero	Febrero	Marzo	Abril	Mayo	Junio	Julio	Agosto	Septiembre	Octubre	Noviembre	Diciembre		
GERENTE - MONTIEL CASTELAN JOSE MANUEL	1	1	25,900.00	25,900.00	0.00	0	0	0	0	0	0	0	0	0	0	0	0	0	0
COORDINADOR ADMINISTRATIVO - LOCADA PEREZ NORMA OLIVIA	1	1	17,050.00	17,050.00	0.00	0	0	0	0	0	0	0	0	0	0	0	0	0	0
PROFESIONAL FITOSANITARIO - AGUILAR RODRIGUEZ ARTURO	1	9	138,250.00	138,250.00	0.00	0	0	0	1	1	1	1	1	1	1	1	1	1	1
RESPONSABLE DE INFORMATICA - HERNANDEZ BUSTILLOS LEONEL	1	1	13,000.00	13,000.00	0.00	0	0	0	0	0	0	0	0	0	0	0	0	0	0
AUXILIAR ADMINISTRATIVO - RAMIREZ DEL ANGEL MAGDALENA	1	1	9,500.00	9,500.00	0.00	0	0	0	0	0	0	0	0	0	0	0	0	0	0
AUXILIAR ADMINISTRATIVO - AUXILIAR ADMINISTRATIVO VACANTE 1	1	1	9,500.00	9,500.00	0.00	0	0	0	0	0	0	0	0	0	0	0	0	0	0
AUXILIAR DE CAMPO - MARTINEZ QUIJADA JUAN FELIPE	1	9	79,200.00	79,200.00	0.00	0	0	0	1	1	1	1	1	1	1	1	1	1	1
AUXILIAR DE CAMPO - SANCHEZ SALMORAN OSCAR	1	9	79,200.00	79,200.00	0.00	0	0	0	1	1	1	1	1	1	1	1	1	1	1
JORNALEROS -	320	4	64,000.00	64,000.00	0.00	0	0	0	0	0	0	0	0	0	0	0	0	0	0
GRATIFICACIÓN DE FIN DE AÑO - MARTINEZ QUIJADA JUAN FELIPE	1	1	8,800.00	8,800.00	0.00	0	0	0	0	0	0	0	0	0	0	0	0	0	0
GRATIFICACIÓN DE FIN DE AÑO - SANCHEZ SALMORAN OSCAR	1	1	8,800.00	8,800.00	0.00	0	0	0	0	0	0	0	0	0	0	0	0	0	0
AGUILAR RODRIGUEZ ARTURO	1	1	14,250.00	14,250.00	0.00	0	0	0	0	0	0	0	0	0	0	0	0	0	0
Total			457,050.00	457,050.00	0.00														

SICAFI: 1804/2012
Hora: 02:52:46 p.m.

3.2.- Parques Vehicular

Número Económico	Equipo	Placas	Nombre del Responsable	Campañas
3N8CD12S52K038595	ET-20	NISSAN PICK UP 2002	MARTINEZ QUIJADA JUAN FELIPE	MR
93CSK80N73B110121	ET-27	CHEVROLET CHEVY 2002	SANCHEZ SALMORAN OSCAR	MR
3FTEF17253MB42749	ET-31	FORD F-150 2003	HERNANDEZ DIAZ EDGAR SAIR	LGA
8GGTFRC1X3A125936	ET-38	CHEVROLET LUV 2003	HERNANDEZ LEANDRO RUBEN	LGA
8AJAM026749651975	ET-42	TOYOTA PICK UP HILUX 2004	FLORES TREJO ALEJANDRO	BDC
3FTEF17285MA10166	ET-43	FORD F-150 2005	VEGA ORTIZ EDGAR HORACIO	LGA
8AFDT50D056398929	ET-45	FORD RANGER DOBLE CABINA 2005	HERNANDEZ HERNANDEZ JOSE	BDC
8FTGF17267MA26507	ET-51	FORD F-150 2007	MONTIEL CASTELAN JOSE MANUEL	BDC
8AFDT50D876069320	ET-52	FORD RANGER DOBLE CABINA 2007	TOLENTINO HERNANDEZ ANTONIO	BDC
3FTGF17257MA26515	ET-53	FORD F-150 2007	HERNANDEZ CUAMATZI JOSE EDUARDO	BDC
8AFDT50D286119453	ET-54	FORD RANGER DOBLE CABINA 2008	AGUILAR RODRIGUEZ ARTURO	MR

Sigla Campaña
HLB CAMPAÑA CONTRA HUANGLONGBING DE LOS CITRICOS
BDC CAMPAÑA CONTRA BROCA DEL CAFÉ
LGA CAMPAÑA CONTRA LANGOSTA
MR CAMPAÑA CONTRA MALEZAS REGLAMENTADAS
 CAMPAÑA CONTRA PLAGAS REGLAMENTADAS DE LOS CITRICOS

Handwritten signature and number: 04127

"Este programa es público, ajeno a cualquier partido político. Queda prohibido el uso para fines distintos a los establecidos en el programa."

IV.-CALENDARIZACIÓN DE ACTIVIDADES.

PROGRAMA 2012
COMITÉ ESTATAL DE SANIDAD VEGETAL
ESTADO: HIDALGO

CAMPAÑA CONTRA MALEZAS REGLAMENTADAS
ACCIONES FITOSANITARIAS

ACCIÓN	SUBACCIÓN	UNIDAD DE MEDIDA	META	CALENDARIZACIÓN DE METAS											
				ENERO	FEBRERO	MARZO	ABRIL	MAYO	JUNIO	JULIO	AGOSTO	SEPTIEMBRE	OCTUBRE	NOVIEMBRE	DICIEMBRE
EXPLORACIÓN	SUPERFICIE EXPLORADA PREDIOS EXPLORADOS	HECTÁREAS NÚMERO	5,900.00 700	0.00 0	0.00 0	0.00 0	900.00 110	900.00 110	900.00 110	900.00 110	500.00 60	500.00 60	500.00 60	600.00 65	600.00 65
MUESTREO	SUPERFICIE MUESTREADA PREDIOS MUESTREADOS	HECTÁREAS NÚMERO	2,700.00 270	0.00 0	0.00 0	0.00 0	300.00 30	300.00 30	300.00 30	300.00 30	300.00 30	300.00 30	300.00 30	300.00 30	300.00 30
DIAGNÓSTICO	MUESTRAS	NÚMERO	21	0	0	0	3	3	3	3	2	2	2	2	2
CONTROL DE FOCOS DE INFESTACIÓN	FOCOS DE INFESTACIÓN CONTROLADOS	NÚMERO	14	0	0	0	0	0	0	0	4	3	4	0	0
CAPACITACIÓN	CURSOS A TÉCNICOS PLÁTICAS A PRODUCTORES	NÚMERO NÚMERO	2 36	0 0	0 0	0 0	4 4	4 4	4 4	1 4	1 4	0 4	0 4	0 4	0 4
DIVULGACIÓN	POSTERS	NÚMERO	80	0	0	0	20	20	20	20	20	0	0	0	0
SICAFI	INFORMES TÉCNICOS INFORMES FINANCIEROS	NÚMERO NÚMERO	9 9	0 0	0 0	0 0	1 1	1 1	1 1	1 1	1 1	1 1	1 1	1 1	1 1
EVALUACIÓN	EVALUACIÓN	NÚMERO	1	0	0	0	0	0	0	0	0	0	0	0	1
SUPERVISIÓN	SUPERVISIÓN	NÚMERO	9	0	0	0	1	1	1	1	1	1	1	1	1

SICAFI: 24/04/2012
Hora: 03:42:36 p.m.



NOTA: PARA LA ACCIÓN DE DIVULGACIÓN (POSTERS) SE TIENE MATERIAL DEL PTA DEL 2011, POR ENDE NO SE PROGRAMA RECURSO PARA DICHA ACCIÓN

04127

"Este programa es público, ajeno a cualquier partido político. Queda prohibido el uso para fines distintos a los establecidos en el programa."

[Handwritten signatures and initials]

V- NECESIDADES FÍSICAS Y FINANCIERAS**5.1- Recursos Humanos**

Concepto	No. de personas	Inversión total(\$)	Financiamiento(\$)	
			Federal	Estatal
GERENTE	1	25,500.00	25,500.00	0.00
COORDINADOR ADMINISTRATIVO	1	17,050.00	17,050.00	0.00
PROFESIONAL FITOSANITARIO	1	128,250.00	128,250.00	0.00
RESPONSABLE DE INFORMATICA	1	13,000.00	13,000.00	0.00
AUXILIAR ADMINISTRATIVO	2	19,000.00	19,000.00	0.00
AUXILIAR DE CAMPO	2	158,400.00	158,400.00	0.00
JORNALES	320	64,000.00	64,000.00	0.00
GRATIFICACIÓN DE FIN DE AÑO	3	31,850.00	31,850.00	0.00
		457,050.00	457,050.00	0.00

5.2. Recursos Materiales

Concepto	Unidad de medida	Cantidad	Inversión total(\$)	Financiamiento(\$)	
				Federal	Estatal
COMBUSTIBLE	LITRO	11409	114,090.00	114,090.00	0.00
LLANTAS VEHICULO	PIEZA	8	16,000.00	16,000.00	0.00
MATERIAL DE LIMPIEZA	LOTE	1	2,500.00	2,500.00	0.00
MATERIAL Y EQUIPO DE PROTECCIÓN	PAQUETE	2	2,000.00	2,000.00	0.00
HERBICIDA PARAQUAT	LITRO	36	3,240.00	3,240.00	0.00
HERBICIDA GLYFOSATO	LITRO	48	3,840.00	3,840.00	0.00
COMPUTADORA LAPTOP	UNIDAD	1	14,000.00	14,000.00	0.00
			155,670.00	155,670.00	0.00

5.3. Servicios

Concepto	Unidad de medida	Cantidad	Inversión total(\$)	Financiamiento(\$)	
				Federal	Estatal
DIAGNÓSTICO DE MALEZA	MUESTRAS	21	12,600.00	12,600.00	0.00
HONORARIOS JURIDICOS	EVENTO	1	10,000.00	10,000.00	0.00
MANTENIMIENTO Y SERVICIO VEHICULAR	SERVICIOS	9	27,000.00	27,000.00	0.00
MANTENIMIENTO DEL SICAFI	SERVICIOS	1	8,000.00	8,000.00	0.00
REPARACIÓN Y MANTENIMIENTOS MAYORES	SERVICIOS	9	27,000.00	27,000.00	0.00
VERIFICACIÓN VEHICULAR	SERVICIOS	6	1,200.00	1,200.00	0.00
COPIAS	NÚMERO	8	8.00	8.00	0.00
INSCRIPCIÓN A CURSO	NÚMERO	4	8,000.00	8,000.00	0.00
ENERGIA ELECTRICA OFICINA	SERVICIOS	4	6,000.00	6,000.00	0.00
PASAJE FUERA DEL ESTADO	BOLETO	15	12,000.00	12,000.00	0.00
RENTA DE OFICINA JUNTA LOCAL	MES	9	18,000.00	18,000.00	0.00
SEGURO VEHICULAR CAMIONETA	SERVICIOS	3	30,000.00	30,000.00	0.00
TELÉFONO JUNTA LOCAL	PAGO	9	9,000.00	9,000.00	0.00
VIÁTICOS NACIONALES	DÍAS	8	10,000.00	10,000.00	0.00
			178,808.00	178,808.00	0.00
			791,528.00	791,528.00	0.00

"Este programa es público, ajeno a cualquier partido político. Queda prohibido el uso para fines distintos a los establecidos en el programa."

my CR - 04127

Total de la camp

9

PROGRAMA DE TRABAJO MALEZAS REGLAMENTADAS 2012

5.4. Plan presupuestal

Tipo de recurso	Inversión total(\$)	Financiamiento(\$)	
		Federal	Estatal
Recursos	457,050.00	457,050.00	0.00
Recursos	155,670.00	155,670.00	0.00
Servicios	178,808.00	178,808.00	0.00
Total	791,528.00	791,528.00	0.00

VI- INDICADORES.

Para zonas sin presencia

Nombre del Indicador:	Fórmula:	Unidad de Medida
Conservación del estatus	$\frac{\text{Superficie libre o sin presencia final}}{\text{Superficie libre o sin presencia inicial}} \times 100$	%
Superficie atendida	$\frac{\text{Superficie atendida}}{\text{Superficie programada a atender}} \times 100$	%
Eficiencia de inversión	$\frac{\text{Inversión por hectárea operada}}{\text{Inversión por hectárea programada*}} \times 100$	%

Para zonas bajo control fitosanitario

Nombre del Indicador:	Fórmula:	Unidad de Medida
Superficie atendida	$\frac{\text{Superficie atendida}}{\text{Superficie programada a atender}} \times 100$	%
Reducción del nivel o porcentaje de infestación o incidencia	$\frac{\text{plantas m}^2 \text{ de infestación inicial} - \text{final}}{\text{plantas m}^2 \text{ de infestación inicial}} \times 100$	%
Eficiencia de inversión	$\frac{\text{Inversión por hectárea operada}}{\text{Inversión por hectárea programada*}} \times 100$	%

*Resultado de dividir la superficie a atender y el recurso total programado a ejercer.

04127

"Este programa es público, ajeno a cualquier partido político. Queda prohibido el uso para fines distintos a los establecidos en el programa."

VII.- HOJA DE FIRMAS

El presente Programa de Trabajo de la Campaña contra Malezas Reglamentadas que incide en el Estado de Hidalgo, fue formulado por el Comité Estatal de Sanidad Vegetal de Hidalgo, sancionado por la Delegación Estatal de la SAGARPA, la Secretaria de Desarrollo Agropecuario del Gobierno del Estado y dictaminado por el SENASICA-DGSV. Tomando en cuenta que el documento fue leído, se firma a sabiendas que la operación se ajustará a la normativa aplicable y a los lineamientos técnicos administrativos emitidos por el SENASICA.

POR EL SERVICIO NACIONAL DE SANIDAD, INOCUIDAD Y CALIDAD AGROALIMENTARIA

EL DIRECTOR GENERAL DE SANIDAD VEGETAL



DR. FRANCISCO JAVIER TRUJILLO ARRIAGA

POR LA DELEGACIÓN DE LA SAGARPA EN EL ESTADO DE HIDALGO

EL SUBDELEGADO AGROPECUARIO



ING. JESÚS MANUEL SOTO VILLA

LA SECRETARIA DE DESARROLLO AGROPECUARIO LA DIRECTORA DE SANIDAD E INOCUIDAD AGROALIMENTARIA



M.V.Z. MARICELA REYES CRUZ

POR EL COMITÉ ESTATAL DE SANIDAD VEGETAL DE HIDALGO A.C.

EL PRESIDENTE



ING. VÍCTOR MONROY GONZÁLEZ

04127