

7. Hoja de firmas

El presente programa de trabajo de la campaña Manejo Fitosanitario del Nogal que incide en el Estado de Chihuahua, fue formulado por el Comité Estatal de Sanidad Vegetal del mismo Estado, sancionado por la Delegación Estatal de la SAGARPA, la Secretaría de Desarrollo Agropecuario del Gobierno del Estado y dictaminado por el SENASICA – DGSV. Tomando en cuenta que el documento fue leído, se firma a sabiendas que la operación se ajustará a la normativa aplicable y a los lineamientos técnicos y administrativos emitidos por SENASICA

Por el SENASICA- DGSV
El Director General de Sanidad Vegetal



Dr. Francisco Javier Trujillo Arriaga

Por la Delegación de la SAGARPA en el estado de Chihuahua

El Delegado Estatal de la SAGARPA

Ing. Carlos Mauricio Aguilar Camargo

Por el Gobierno del Estado de Chihuahua

El Secretario de Desarrollo Rural

Ing. Octavio Legarreta Guerrero

Por el Comité Estatal de Sanidad Vegetal del Estado de Chihuahua

El Presidente

04496

Ing. Arnulfo Núñez Carbajal



Programa de Trabajo de la Campaña Manejo Fitosanitario del Nogal a operar con Recursos del Subcomponente de Sanidad Vegetal del Programa de Prevención y Manejo de Riesgos 2012 en el Estado de Chihuahua.

Handwritten signature

Handwritten mark

Handwritten number: U. 04436



Vivir Mejor

2012

Contenido

1. Justificación

1.1. Importancia económica del cultivo

1.2. Importancia de la plaga

2. Objetivo Meta

3. Operatividad

3.1. Recursos humanos

3.2. Parque vehicular

4. Calendarización de metas

5. Necesidades físicas y financieras

5.1. Recursos humanos



5.2. Recursos materiales

5.3. Servicios

5.4. Plan presupuestal

6. Indicadores

7. Hoja de firmas

  04496

1. Justificación


1.1. Importancia económica del cultivo

IMPORTANCIA ECONÓMICA DEL CULTIVO
PROGRAMA 2012
COMITÉ ESTATAL DE SANIDAD VEGETAL
ESTADO: CHIHUAHUA
MANEJO FITOSANITARIO DEL NOGAL

Trampeo

CULTIVO	MUNICIPIO	NUMERO DE PRODUCTORES	SUPERFICIE (HAS)	PRODUCCIÓN (TON)	VALOR DE LA PRODUCCIÓN	COSTO DE PRODUCCIÓN	COSTOS FITOSANITARIOS
NOGAL	AHUMADA	7	217.00	212.30	15,179,450.00	3,021,880.00	544,740.00
	ALDAMA	49	1,814.05	0.00	0.00	0.00	0.00
	ALLENDE	33	1,055.20	675.02	48,263,930.00	7,885,135.59	788,062.19
	ASCENSION	23	218.30	327.45	23,412,675.00	6,325,521.72	413,133.00
	BUENAVENTURA	131	1,802.50	2,934.55	209,820,325.00	32,243,331.00	2,785,984.00
	CAMARGO	141	766.30	9,440.27	674,978,947.50	364,798,697.41	1,664,875.70
	CASAS GRANDES	14	233.60	511.20	36,550,800.00	5,251,277.22	774,606.48
	CORONADO	14	104.60	65.34	4,671,810.00	753,356.50	30,982.50
	COYAME DEL SOTOL	45	382.50	0.00	0.00	0.00	0.00
	DELICIAS	40	633.40	16.91	1,209,065.00	51,576.00	7,000.00
	GALEANA	25	799.00	580.00	41,470,000.00	6,444,933.40	458,350.00
	GUADALUPE	5	84.00	0.00	0.00	0.00	0.00
	HIDALGO DEL PARRAL	5	25.70	0.00	0.00	0.00	0.00
	JANÓS	11	61.80	0.00	0.00	0.00	0.00
	JIMENEZ	25	1,444.89	2,961.53	211,749,395.00	40,674,926.58	4,461,127.28
	JUAREZ	7	544.00	0.00	0.00	0.00	0.00
	JULIMES	12	81.20	100,510.00	7,186,465,000.00	1,906,671.52	120,555.00
	LA CRUZ	39	217.14	0.00	0.00	0.00	0.00
	LOPEZ	19	270.30	508.77	36,377,055.00	6,770,566.88	761,062.28
	MANUEL BENAVIDES	6	9.41	0.00	0.00	0.00	0.00
	MEQUI	97	646.30	532,830.00	38,097,345,000.00	7,700,127.75	429,545.00
	NUEVO CASAS GRANDES	16	475.40	1,087.18	77,733,370.00	10,739,584.03	1,755,098.78
	OCAMPO	1	5.00	0.00	0.00	0.00	0.00
	OJINAGA	22	193.53	0.00	0.00	0.00	0.00
	PRAXEDIS G. GUERRERO	5	63.00	0.00	0.00	0.00	0.00
	ROSALES	94	738.80	552,000.00	39,468,000,000.00	9,140,631.20	545,580.00
	SAN FRANCISCO DE CONCHOS	14	81.00	0.00	0.00	0.00	0.00
	SAUCILLO	66	975.86	0.00	0.00	0.00	0.00
	VALLE DE ZARAGOZA	7	179.50	37.00	2,645,500.00	312,688.76	30,926.76
	Total Estado	973	14,123.28	1,204,697.52	86,135,872,322.50	504,020,905.56	15,571,628.97
	Total Cultivo	973	14,123.28	1,204,697.52	86,135,872,322.50	504,020,905.56	15,571,628.97
	Total General	973	14,123.28	1,204,697.52	86,135,872,322.50	504,020,905.56	15,571,628.97

SICAFI: 25/04/2012
 Hora: 02:56:15 p.m.



[Handwritten signature]
 04496

"Este Programa es público, ajeno a cualquier partido político. Queda prohibido el uso para fines distintos a los establecidos en el programa."

1.2. Importancia de la plaga

**IMPORTANCIA DE LA PLAGA
PROGRAMA 2012
COMITÉ ESTATAL DE SANIDAD VEGETAL
ESTADO: CHIHUAHUA
MANEJO FITOSANITARIO DEL NOGAL
Trampeo**


PLAGA	MUNICIPIO	NUMERO DE PRODUCTORES	NIVEL DE INFESTACIÓN	SUPERFICIE CON PLAGA (HA)	NO. DE SITIOS CON PLAGA
BARRENADOR DE LA NUEZ	AHUMADA	7.00	0.00	0.00	0
	ALDAMA	49.00	0.03	1,035.00	19
	ALLENDE	31.00	0.00	0.00	0
	ASCENSION	23.00	0.00	0.00	0
	BUENAVENTURA	131.00	0.00	17.00	3
	CAMARGO	140.00	0.00	19.00	4
	CASAS GRANDES	14.00	0.00	0.00	0
	CORONADO	4.00	0.00	0.00	0
	COYAME DEL SOTOL	45.00	0.00	123.00	3
	LA CRUZ	39.00	0.00	0.00	0
	DELICIAS	40.00	0.00	100.00	1
	GALEANA	23.00	0.00	0.00	0
	GUADALUPE	5.00	0.26	80.00	8
	HIDALGO DEL PARRAL	3.00	0.00	0.00	0
	JANOS	11.00	0.00	0.00	0
	JIMENEZ	25.00	0.00	0.00	0
	JUAREZ	7.00	1.65	48.00	6
	JULIMES	12.00	0.00	0.00	0
	LOPEZ	19.00	0.00	0.00	0
	MANUEL BENAVIDES	6.00	0.00	0.00	0
	MEOQUI	97.00	0.00	5.00	1
	NUEVO CASAS GRANDES	16.00	0.00	0.00	0
	OCAMPO	1.00	0.00	0.00	0
	OJINAGA	22.00	0.00	3.00	1
	PRAXEDIS G. GUERRERO	5.00	0.22	34.00	5
	ROSALES	94.00	0.00	5.00	1
	SAN FRANCISCO DE SAUCILLO	14.00	0.00	0.00	0
VALLE DE ZARAGOZA	66.00	0.00	94.00	3	
TOTAL	954	0.01	1,563.00	55	
BARRENADOR DEL RUEZNO	AHUMADA	7.00	0.00	0.00	0
	ALDAMA	49.00	2.04	1,760.00	47
	ALLENDE	33.00	19.12	594.00	63
	ASCENSION	23.00	0.00	0.00	0
	BUENAVENTURA	130.00	0.00	0.00	0
	CAMARGO	140.00	4.03	753.00	149
	CASAS GRANDES	14.00	0.00	0.00	0
	CORONADO	14.00	11.27	105.00	15
	COYAME DEL SOTOL	45.00	2.97	370.00	43
	LA CRUZ	34.00	3.45	145.00	34
	DELICIAS	40.00	9.15	636.00	44
	GALEANA	23.00	0.00	0.00	0
	GUADALUPE	5.00	0.00	0.00	0
	HIDALGO DEL PARRAL	5.00	19.49	17.00	8
	JANOS	11.00	0.00	0.00	0
	JIMENEZ	25.00	3.30	1,445.00	36
	JUAREZ	7.00	0.00	0.00	0
	JULIMES	12.00	4.03	81.00	15
	LOPEZ	19.00	2.70	270.00	22
	MANUEL BENAVIDES	6.00	3.03	9.00	6
	MEOQUI	97.00	3.67	646.00	102
	NUEVO CASAS GRANDES	16.00	0.00	0.00	0
	OCAMPO	1.00	1.53	5.00	1
	OJINAGA	22.00	1.73	194.00	23
	PRAXEDIS G. GUERRERO	5.00	0.03	13.00	2
	ROSALES	93.00	5.33	717.00	99
	SAN FRANCISCO DE SAUCILLO	14.00	2.31	81.00	19
VALLE DE ZARAGOZA	65.00	1.24	1,026.00	77	
TOTAL	1,916	3.13	10,508.00	887	

04496

"Este Programa es público, ajeno a cualquier partido político. Queda prohibido el uso para fines distintos a los establecidos en el programa."

CURCULIO CARYAE	AHUMADA	3.00	0.00	0.00	0
	ALDAMA	10.00	0.00	0.00	0
	ALLENDE	3.00	0.00	0.00	0
	ASCENSION	8.00	0.00	0.00	0
	BUENAVENTURA	19.00	0.00	0.00	0
	CAMARGO	8.00	0.00	0.00	0
	CASAS GRANDES	6.00	0.00	0.00	0
	CORONADO	1.00	0.00	0.00	0
	COYAME DEL SOTOL	6.00	0.00	0.00	0
	DELICIAS	4.00	0.00	0.00	0
	GALEANA	6.00	0.00	0.00	0
	JANOS	2.00	0.00	0.00	0
	JIMENEZ	3.00	0.00	0.00	0
	JULIMES	1.00	0.00	0.00	0
	LOPEZ	2.00	0.00	0.00	0
	MANUEL BENAVIDES	3.00	0.00	0.00	0
	MEOQUI	9.00	0.00	0.00	0
	NUEVO CASAS GRANDES	3.00	0.00	0.00	0
	OJINAGA	8.00	0.00	0.00	0
	ROSALES	10.00	0.00	0.00	0
	SAN FRANCISCO DE	2.00	0.00	0.00	0
	SAUCILLO	1.00	0.00	0.00	0
	VALLE DE ZARAGOZA	1.00	0.00	0.00	0
	TOTAL	119	0.00	0.00	0

SICAFI: 25/04/2012
 Hora: 03:08:45 p.m.



2. OBJETIVO – META.

OBJETIVO – META
PROGRAMA 2012
COMITÉ ESTATAL DE SANIDAD VEGETAL
ESTADO: CHIHUAHUA
MANEJO FITOSANITARIO DEL NOGAL
 Trampeo

BARRENADOR DE LA NUEZ

MUNICIPIO	NUMERO DE PRODUCTORES	NO. DE SITIOS A ATENDER	SUPERFICIE A ATENDER (HA)	NIVEL DE INFESTACIÓN PROMEDIO ACTUAL	NIVEL DE INFESTACIÓN ESPERADA (OBJETIVO)
AHUMADA	7	9	217.00	0.00	0
ALDAMA	49	49	1,814.05	0.03	0.15
ALLENDE	31	71	640.20	0.00	0
ASCENSION	23	28	218.30	0.00	0
BUENAVENTURA	131	170	1,753.50	0.00	0
CAMARGO	140	149	752.80	0.00	0
CASAS GRANDES	14	17	233.60	0.00	0
CORONADO	4	4	87.10	0.00	0
COYAME DEL SOTOL	45	46	382.50	0.00	0
LA CRUZ	39	48	217.14	0.00	0
DELICIAS	40	43	633.40	0.00	0
GALEANA	23	30	655.00	0.00	0
GUADALUPE	5	9	84.00	0.26	0.2
HIDALGO DEL PARRAL	3	7	12.70	0.00	0
JANOS	11	11	61.80	0.00	0
JIMENEZ	25	36	1,444.89	0.00	0
JUAREZ	7	12	544.00	1.65	0.5
JULIMES	12	15	81.20	0.00	0
LOPEZ	19	22	270.30	0.00	0
MANUEL BENAVIDES	6	6	9.41	0.00	0
MEOQUI	97	102	646.30	0.00	0
NUEVO CASAS GRANDES	16	21	475.40	0.00	0
OCAMPO	1	1	5.00	0.00	0
OJINAGA	22	23	193.53	0.00	0
PRAXEDIS G. GUERRERO	5	10	63.00	0.22	0.15
ROSALES	94	101	738.80	0.00	0
SAN FRANCISCO DE CONCHOS	14	19	81.00	0.00	0
SAUCILLO	66	74	975.86	0.01	0.008

Este Programa es público, ajeno a cualquier partido político. Queda prohibido el uso para fines distintos a los establecidos en el programa.

VALLE DE ZARAGOZA	5	30	105.40	0.00	0
TOTAL	954	1,163	13,397.18	0.02	0.03

BARRENADOR DEL RUEZNO

MUNICIPIO	NUMERO DE PRODUCTORES	NO. DE SITIOS A ATENDER	SUPERFICIE A ATENDER (HA)	NIVEL DE INFESTACIÓN PROMEDIO ACTUAL	NIVEL DE INFESTACIÓN ESPERADA (OBJETIVO)
AHUMADA	7	9	217.00	0.00	0.00
ALDAMA	49	49	1,814.05	2.04	1.50
ALLENDE	33	81	776.50	19.12	15.00
ASCENSION	23	28	218.30	0.00	0.00
BUENAVENTURA	130	169	1,753.50	0.00	0.00
CAMARGO	140	151	761.30	4.03	3.50
CASAS GRANDES	14	17	233.60	0.00	0.00
CORONADO	14	15	104.60	11.27	8.00
COYAME DEL SOTOL	45	46	382.50	2.97	2.00
LA CRUZ	34	37	158.27	3.53	3.00
DELICIAS	40	43	633.40	9.30	5.00
GALEANA	23	30	655.00	0.00	0.00
GUADALUPE	5	9	84.00	0.00	0.00
HIDALGO DEL PARRAL	5	11	19.70	19.49	15.00
JANOS	11	11	61.80	0.00	0.00
JIMENEZ	25	36	1,444.89	3.30	3.00
JUAREZ	7	12	544.00	0.00	0.00
JULIMES	12	15	81.20	4.03	3.50
LOPEZ	19	22	270.30	2.70	2.50
MANUEL BENAVIDES	6	6	9.41	3.03	3.00
MEOQUI	97	102	646.30	3.67	3.00
NUEVO CASAS GRANDES	16	21	475.40	0.00	0.00
OCAMPO	1	1	5.00	1.53	1.50
OJINAGA	22	23	193.53	1.73	1.50
PRAXEDIS G. GUERRERO	5	10	63.00	0.03	0.00
ROSALES	93	100	736.40	5.33	5.00
SAN FRANCISCO DE CONCHOS	14	19	81.00	2.31	2.00
SAUCILLO	65	73	954.86	1.29	1.00
VALLE DE ZARAGOZA	7	37	120.50	29.25	20.00
TOTAL	962	1,183	13,499.31	3.54	3.41

CURCULIO CARYAE

MUNICIPIO	NUMERO DE PRODUCTORES	NO. DE SITIOS A ATENDER	SUPERFICIE A ATENDER (HA)	NIVEL DE INFESTACIÓN PROMEDIO ACTUAL	NIVEL DE INFESTACIÓN ESPERADA (OBJETIVO)
AHUMADA	3	3	70.00	0.00	0.00
ALDAMA	10	10	522.30	0.00	0.00
ALLENDE	3	3	55.20	0.00	0.00
ASCENSION	8	8	132.80	0.00	0.00
BUENAVENTURA	19	21	295.50	0.00	0.00
CAMARGO	8	8	83.30	0.00	0.00
CASAS GRANDES	6	7	144.60	0.00	0.00
CORONADO	1	1	1.20	0.00	0.00
COYAME DEL SOTOL	6	6	25.00	0.00	0.00
DELICIAS	4	4	154.50	0.00	0.00
GALEANA	6	7	144.00	0.00	0.00
JANOS	2	2	21.40	0.00	0.00
JIMENEZ	3	3	205.70	0.00	0.00
JULIMES	1	1	4.00	0.00	0.00
LOPEZ	2	2	105.50	0.00	0.00
MANUEL BENAVIDES	3	3	5.41	0.00	0.00
MEOQUI	9	9	118.80	0.00	0.00
NUEVO CASAS GRANDES	3	3	91.90	0.00	0.00
OJINAGA	8	8	102.28	0.00	0.00
ROSALES	10	10	71.20	0.00	0.00
SAN FRANCISCO DE CONCHOS	2	2	8.00	0.00	0.00
SAUCILLO	1	1	50.00	0.00	0.00
VALLE DE ZARAGOZA	1	1	2.00	0.00	0.00
TOTAL	119	123	2,414.59	0.00	0.00

SICAFI: 04/05/2012

Hora: 10:27:53 a.m.



[Handwritten signature] C4496

Este Programa es público, ajeno a cualquier partido político. Queda prohibido el uso para fines distintos a los establecidos en el programa."

3. Operatividad

3.1. Recursos humanos

PROGRAMA 2012
NECESIDADES FÍSICAS Y FINANCIERAS
COMITÉ ESTATAL DE SANIDAD VEGETAL
ESTADO: CHIHUAHUA

MANEJO FITOSANITARIO DEL NOGAL

Concepto	No. de personas	No. de Meses	Inversión total(\$)	Financiamiento(\$)		M e s e s												
				Federal	Estatal	Enero	Febrero	Marzo	Abril	Mayo	Junio	Julio	Agosto	Septiembre	Octubre	Noviembre	Diciembre	
COORDINADOR DE CAMPANA	1	6	117,924.00	0.00	117,924.00	0	0	1	1	1	1	1	1	1	0	0	0	0
FITOSANITARIAS - Jess Jesus Oivea Duran	1	2	21,200.00	0.00	21,200.00	0	0	0	0	1	1	1	0	0	0	0	0	0
Mg. Guadalupe	1	4	37,080.00	0.00	37,080.00	0	0	0	1	1	1	1	0	0	0	0	0	0
AUXILIAR DE CAMPO - Valencia Ceniceros	1	4	37,080.00	0.00	37,080.00	0	0	0	1	1	1	1	0	0	0	0	0	0
AUXILIAR DE CAMPO - Barron Solo Jesus Manuel	1	4	37,080.00	0.00	37,080.00	0	0	0	1	1	1	1	0	0	0	0	0	0
AUXILIAR DE CAMPO - Olivas Navarrete Alfonso	1	4	37,080.00	0.00	37,080.00	0	0	0	1	1	1	1	0	0	0	0	0	0
AUXILIAR DE CAMPO - Leyva Carrasco Joel	1	8	74,160.00	0.00	74,160.00	0	0	0	1	1	1	1	1	1	1	1	1	1
AUXILIAR DE CAMPO - Contreras Diaz José	1	8	74,160.00	0.00	74,160.00	0	0	0	1	1	1	1	1	1	1	1	1	1
AUXILIAR DE CAMPO - Portillo Meza Alma Yiselth	1	8	74,160.00	0.00	74,160.00	0	0	0	1	1	1	1	1	1	1	1	1	1
AUXILIAR DE CAMPO - Armendariz Duran David Noe	1	8	74,160.00	0.00	74,160.00	0	0	0	1	1	1	1	1	1	1	1	1	1
AUXILIAR DE CAMPO - Armendariz Ramirez Daniela Lucia	1	8	74,160.00	0.00	74,160.00	0	0	0	1	1	1	1	1	1	1	1	1	1
AUXILIAR DE CAMPO - Solis Mercado Adalberto	1	8	74,160.00	0.00	74,160.00	0	0	0	1	1	1	1	1	1	1	1	1	1
AUXILIAR DE CAMPO - Ortega Torres Luis Carlos	1	8	74,160.00	0.00	74,160.00	0	0	0	1	1	1	1	1	1	1	1	1	1
AUXILIAR DE CAMPO - Ponce Villarreal Gustavo	1	8	74,160.00	0.00	74,160.00	0	0	0	1	1	1	1	1	1	1	1	1	1
AUXILIAR DE CAMPO - Vasquez Chavez Luis Enrique	1	8	74,160.00	0.00	74,160.00	0	0	0	1	1	1	1	1	1	1	1	1	1
AUXILIAR DE CAMPO - Soto Flores Noe	1	8	74,160.00	0.00	74,160.00	0	0	0	1	1	1	1	1	1	1	1	1	1
AUXILIAR DE CAMPO - Paredes Estrella Sergio Adria	1	8	74,160.00	0.00	74,160.00	0	0	0	1	1	1	1	1	1	1	1	1	1
AUXILIAR DE CAMPO - Chavez Mendoza Noel Normando	1	8	74,160.00	0.00	74,160.00	0	0	0	1	1	1	1	1	1	1	1	1	1
AUXILIAR DE CAMPO - Rojas Córdoba Carlos	1	8	74,160.00	0.00	74,160.00	0	0	0	1	1	1	1	1	1	1	1	1	1
			1,214,444.00	0.00	1,214,444.00													

SICAFI: 26/04/2012

Hora: 08:12:26 a.m.



C4496

[Handwritten signature]

[Handwritten signature]

"Este Programa es público, ajeno a cualquier partido político. Queda prohibido el uso para fines distintos a los establecidos en el programa."

3.2. Parque vehicular

PROGRAMA 2012
REPORTE DEL PARQUE VEHICULAR
COMITÉ ESTATAL DE SANIDAD VEGETAL DE CHIHUAHUA

Número Económico	Equipo	Placas	Nombre del Responsable	Campañas
DD23T6BK030913	# 38 NISSAN NP300 DOBLE CABINA -JOSE OLAVE	DX1 01534 BLANCA	Jose Jesus Olave Duran	MFN, MANEJO FITOSANITARIO DEL CHILE, MR

Nota: El personal técnico (auxiliares de campo) contará con vehículo propio, por lo que las Juntas Locales serán quien les pague renta de vehículo y combustible

04496

Handwritten signature and initials in the bottom left corner.

4. Calendarización de metas

PROGRAMA 2012
COMITÉ ESTATAL DE SANIDAD VEGETAL
ESTADO: CHIHUAHUA

MANEJO FITOSANITARIO DEL NOGAL
Problema: BARRENADOR DE LA NUZ

ACCIÓN	SUBACCIÓN	UNIDAD DE MEDIDA	CALENDARIZACIÓN DE METAS												
			META	ENERO	FEBRERO	MARZO	ABRIL	MAYO	JUNIO	JULIO	AGOSTO	SEPTIEMBRE	OCTUBRE	NOVIEMBRE	DICIEMBRE
TRAMPEO	SUPERFICIE TRAMPEADA TRAMPAS COLOCADAS TRAMPAS REVISADAS	HECTÁREAS NÚMERO	14,100 1,588 40,904	0 0 0	0 0 0	0 0 0	0 0 0	14,100 1,588 6,352	0 0 0	0 0 0	0 0 0	0 0 0	0 0 0	0 0 0	0 0 0
MUESTREO	SUPERFICIE MUESTREADA SITIOS MUESTREADOS	HECTÁREAS NÚMERO	200 30	0 0	0 0	0 0	0 0	0 0	0 0	200 30	0 0	0 0	0 0	0 0	0 0
CONTROL BIOLÓGICO	SUPERFICIE CONTROLADA SITIOS CONTROLADOS	HECTÁREAS NÚMERO	2,000 100	0 0	0 0	0 0	0 0	0 0	0 0	1,000 50	0 0	0 0	0 0	0 0	0 0
CONTROL QUÍMICO	SUPERFICIE CONTROLADA SITIOS CONTROLADOS	HECTÁREAS NÚMERO	120 20	0 0	0 0	0 0	0 0	0 0	0 0	60 10	0 0	0 0	0 0	0 0	0 0
CAPACITACIÓN	PLÁTICAS A PRODUCTORES	NÚMERO	1	0	0	0	0	0	0	0	0	0	0	0	0
DIVULGACIÓN	SPOTS	NÚMERO	50	0	0	0	0	0	0	50	0	0	0	0	0
SUPERVISIÓN	SUPERVISIÓN	NÚMERO	5	0	0	0	0	1	0	1	0	0	0	1	0

Problema: BARRENADOR DEL RUEZNO

ACCIÓN	SUBACCIÓN	UNIDAD DE MEDIDA	CALENDARIZACIÓN DE METAS												
			META	ENERO	FEBRERO	MARZO	ABRIL	MAYO	JUNIO	JULIO	AGOSTO	SEPTIEMBRE	OCTUBRE	NOVIEMBRE	DICIEMBRE
TRAMPEO	SUPERFICIE TRAMPEADA TRAMPAS COLOCADAS TRAMPAS REVISADAS	HECTÁREAS NÚMERO	14,100 1,588 41,124	0 0 0	0 0 0	0 0 0	0 0 0	4,900 588 2,352	0 0 0	0 0 0	0 0 0	0 0 0	0 0 0	0 0 0	0 0 0
MUESTREO	SUPERFICIE MUESTREADA SITIOS MUESTREADOS	HECTÁREAS NÚMERO	200 30	0 0	0 0	0 0	0 0	0 0	0 0	0 0	0 0	0 0	0 0	0 0	0 0
CONTROL BIOLÓGICO	SUPERFICIE CONTROLADA SITIOS CONTROLADOS	HECTÁREAS NÚMERO	1,550 100	0 0	0 0	0 0	0 0	0 0	0 0	0 0	0 0	0 0	0 0	0 0	0 0
CONTROL QUÍMICO	SUPERFICIE CONTROLADA SITIOS CONTROLADOS	HECTÁREAS NÚMERO	80 20	0 0	0 0	0 0	0 0	0 0	0 0	0 0	0 0	0 0	0 0	0 0	0 0
CAPACITACIÓN	CURSOS A TÉCNICOS PLÁTICAS A PRODUCTORES	NÚMERO	4 2	0 0	0 0	0 0	0 0	0 0	0 0	2 0	0 0	0 0	0 0	0 0	0 0
DIVULGACIÓN	SPOTS	NÚMERO	50	0	0	0	0	0	0	0	0	0	0	0	0
SICAFI	INFORMES TÉCNICOS INFORMES FINANCIEROS	NÚMERO	9	0	0	0	0	1	1	1	1	1	1	1	0
EVALUACIÓN	EVALUACIÓN	NÚMERO	1	0	0	0	0	0	0	0	0	0	0	0	1
SUPERVISIÓN	SUPERVISIÓN	NÚMERO	3	0	0	0	0	0	0	1	0	0	0	0	0

Problema: COMPLEJO DE PULGONES Y CHINCHES

ACCIÓN	SUBACCIÓN	UNIDAD DE MEDIDA	CALENDARIZACIÓN DE METAS												
			META	ENERO	FEBRERO	MARZO	ABRIL	MAYO	JUNIO	JULIO	AGOSTO	SEPTIEMBRE	OCTUBRE	NOVIEMBRE	DICIEMBRE
CONTROL BIOLÓGICO	SUPERFICIE CONTROLADA SITIOS CONTROLADOS	HECTÁREAS NÚMERO	1,185 50	0 0	0 0	0 0	0 0	0 0	0 0	500 20	0 0	0 0	0 0	0 0	0 0

Problema: CURCULIO CARYAE

ACCIÓN	SUBACCIÓN	UNIDAD DE MEDIDA	CALENDARIZACIÓN DE METAS												
			META	ENERO	FEBRERO	MARZO	ABRIL	MAYO	JUNIO	JULIO	AGOSTO	SEPTIEMBRE	OCTUBRE	NOVIEMBRE	DICIEMBRE
TRAMPEO	SUPERFICIE TRAMPEADA TRAMPAS COLOCADAS TRAMPAS REVISADAS	HECTÁREAS NÚMERO	570 120 2,400	0 0 0	0 0 0	0 0 0	0 0 0	0 0 0	0 0 0	0 0 0	0 0 0	0 0 0	0 0 0	0 0 0	0 0 0

SICAFI: 25/04/2012
Hora: 03:53:54 p.m.



04495

Este Programa es público, ajeno a cualquier partido político. Queda prohibido el uso para fines distintos a los establecidos en el programa.

5. Necesidades físicas y financieras

PROGRAMA 2012
NECESIDADES FISICAS Y FINANCIERAS
COMITÉ ESTATAL DE SANIDAD VEGETAL
ESTADO: CHIHUAHUA

MANEJO FITOSANITARIO DEL NOGAL

Recursos Humanos

Concepto	No. de personas	Inversión total(\$)	Financiamiento(\$)	
			Federal	Estatal
COORDINADOR DE CAMPAÑAS FITOSANITARIAS	1	117,924.00	0.00	117,924.00
AUXILIAR ADMINISTRATIVO	1	21,200.00	0.00	21,200.00
AUXILIAR DE CAMPO	16	1,075,320.00	0.00	1,075,320.00
		1,214,444.00	0.00	1,214,444.00

Recursos Materiales

Concepto	Unidad de medida	Cantidad	Inversión total(\$)	Financiamiento(\$)	
				Federal	Estatal
ATRAYENTE GUSANO BARRENADOR DE LA NUEZ	PIEZA	4500	202,500.00	0.00	202,500.00
ATRAYENTE GUSANO BARRENADOR DEL RUEZNO	PIEZA	4500	202,500.00	0.00	202,500.00
COMBUSTIBLE	LITRO	10195	112,145.00	0.00	112,145.00
CONSUMIBLES DE CÓMPUTO	LOTE	4	8,000.00	0.00	8,000.00
CRISOPA	CM3	1185	71,100.00	0.00	71,100.00
MATERIAL DE LIMPIEZA	LOTE	1	1,000.00	0.00	1,000.00
PAPELERÍA	PAQUETE	2	5,000.00	0.00	5,000.00
TRAMPA DE ALA	PIEZA	4800	144,000.00	0.00	144,000.00
TRICHOGRAMMA	PULGADA2	71000	213,000.00	0.00	213,000.00
METHOXYFENOZIDE	LITRO	30	33,000.00	0.00	33,000.00
TRAMPA (PICUDO DE LA NUEZ)	PIEZA	100	30,000.00	0.00	30,000.00
COMPUTADORA LAPTOP	UNIDAD	1	15,000.00	0.00	15,000.00
UNIFORMES CAMISA-PANTALON	UNIFORME	52	20,800.00	0.00	20,800.00
			1,058,045.00	0.00	1,058,045.00

Servicios

Concepto	Unidad de medida	Cantidad	Inversión total(\$)	Financiamiento(\$)	
				Federal	Estatal
CAFETERIA	SERVICIOS	2	8,000.00	0.00	8,000.00
MANTENIMIENTO Y SERVICIO VEHICULAR	SERVICIOS	8	8,000.00	0.00	8,000.00
MANTENIMIENTO DE EQUIPO DE OFICINA	SERVICIOS	1	5,000.00	0.00	5,000.00
MANTENIMIENTO DEL SICAFI	SERVICIOS	1	6,000.00	0.00	6,000.00
MENSAJERIA Y PAQUETERÍA	SERVICIOS	1	3,000.00	0.00	3,000.00
SPOT DE RADIO	SERVICIOS	100	5,000.00	0.00	5,000.00
COPIAS	NÚMERO	11	11.00	0.00	11.00
SEGUROS Y FIANZAS	SERVICIOS	1	4,000.00	0.00	4,000.00
MANTENIMIENTO DE INSTALACIONES	SERVICIOS	4	20,000.00	0.00	20,000.00
MANTENIMIENTO Y REPARACIÓN DE EQ. DE COMPUTO	SERVICIOS	2	6,000.00	0.00	6,000.00
TELÉFONO COMITÉ	PAGO	2	10,000.00	0.00	10,000.00
VIÁTICOS NACIONALES	DÍAS	22	27,500.00	0.00	27,500.00
			102,511.00	0.00	102,511.00
			2,375,000.00	0.00	2,375,000.00

Total de la campaña

Plan Presupuestal

C4496

SICAFI: 08/05/2012
 Hora: 12:07:54 p.m.



Tipo de recurso	Inversión total(\$)	Financiamiento(\$)	
		Federal	Estatal
Recursos Humanos	1,214,444.00	0.00	1,214,444.00
Recursos Materiales	1,058,045.00	0.00	1,058,045.00
Servicios	102,511.00	0.00	102,511.00
Total	2,375,000.00	0.00	2,375,000.00

Handwritten signatures and initials:
 Rey
 [Signature]
 [Signature]


6. Indicadores.

Para zona sin presencia

Nombre del Indicador	Formula	Unidad de medida
Conservación de estatus	$\frac{\text{Superficie sin presencia final}}{\text{Superficie sin presencia inicial}} \times 100$	%
Superficie atendida	$\frac{\text{Superficie atendida}}{\text{Superficie programada a atender}} \times 100$	%
Eficiencia de inversión	$\frac{\text{Inversión por hectárea operada}}{\text{Inversión por hectárea programada}} \times 100$	%

Para zona bajo control fitosanitario

Nombre del Indicador	Formula	Unidad de medida
Reducción de Niveles de Incidencia	$\frac{\text{Nivel de Incidencia inicial} - \text{final}}{\text{Nivel de incidencia inicial}} \times 100$	%
Trampeo	$\frac{\text{Superficie atendida}}{\text{Superficie programada a atender}} \times 100$	%
Eficiencia de inversión	$\frac{\text{Inversión por hectárea operada}}{\text{Inversión por hectárea programada}} \times 100$	%



 04496