


SAGARPA
SECRETARÍA DE AGRICULTURA,
GANADERÍA, DESARROLLO RURAL,
PESCA Y ALIMENTACIÓN



“PROGRAMA DE TRABAJO DE LA CAMPAÑA CONTRA BROCA DEL CAFÉ, A OPERAR CON RECURSOS DEL SUBCOMPONENTE DE SANIDAD VEGETAL DEL PROGRAMA DE PREVENCIÓN Y MANEJO DE RIESGOS 2013, EN EL ESTADO DE PUEBLA”

04507

2013

“Este programa es público, ajeno a cualquier partido político. Queda prohibido el uso para fines distintos a los establecidos en el programa”

CONTENIDO

1. JUSTIFICACIÓN

1.1. Importancia Económica del Cultivo

1.2. Importancia de la plaga

2. OBJETIVO META

3. OPERATIVIDAD

3.1. Recursos Humanos

3.2. Parque Vehicular

4. CALENDARIZACIÓN DE METAS

5. NECESIDADES FÍSICAS Y FINANCIERAS

5.1. Recursos Humanos

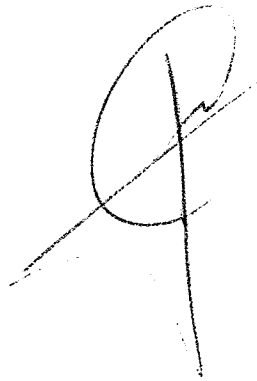
5.2. Recursos Materiales

5.3. Servicios

5.4. Plan Presupuestal

6. INDICADORES

7. HOJA DE FIRMAS



04507



Este programa es público, ajeno a cualquier partido político. Queda prohibido el uso para fines distintos a los establecidos en el programa.

1. JUSTIFICACIÓN

1.1. Importancia Económica del Cultivo

IMPORTANCIA ECONÓMICA DEL CULTIVO

PROGRAMA 2013

COMITÉ ESTATAL DE SANIDAD VEGETAL

ESTADO: PUEBLA

CAMPAÑA CONTRA BROCA DEL CAFÉ

Muestreo y Control

CULTIVO	MUNICIPIO	NUMERO DE PRODUCTORES	SUPERFICIE (HAS)	PRODUCCIÓN (TON)	VALOR DE LA PRODUCCIÓN	COSTO DE PRODUCCIÓN	COSTOS FITOSANITARIOS
Café	AHUACATLAN	127	161.00	252.77	1,390,235.00	901,600.00	257,600.00
	AMIXTLAN	136	191.00	263.58	1,449,690.00	1,069,600.00	305,600.00
	CAMOCUAUTLA	75	72.25	69.36	381,480.00	404,600.00	115,600.00
	COATEPEC	60	96.75	155.77	856,721.25	541,800.00	154,800.00
	CUAUTEMPAN	29	50.50	85.85	472,175.00	282,800.00	80,800.00
	CUETZALAN DEL PROGRESO	745	849.00	491.29	2,702,080.89	5,273,233.33	1,358,400.00
	ELOXOCHITLAN	644	718.50	1,554.79	8,551,345.94	3,962,636.36	1,132,181.82
	HERMENEGILDO GALEANA	702	900.25	1,919.26	10,555,920.54	5,041,400.00	1,440,400.00
	HUEYTAMALCO	1,269	2,305.00	1,637.26	9,104,713.93	13,597,713.18	3,695,147.29
	HUITZILAN DE SERDAN	439	1,216.00	1,082.08	6,059,665.56	6,525,243.08	1,795,938.46
	JALPAN	571	1,481.25	2,334.16	11,670,813.19	8,161,209.68	2,331,774.19
	SAN FELIPE TEPATLAN	297	495.75	1,010.05	5,555,277.58	2,603,487.10	748,422.58
	SAN SEBASTIAN TLACOTEPEC	687	1,140.00	3,784.80	20,816,400.00	6,263,547.17	1,796,188.68
	TEPETZINTLA	25	36.00	53.28	293,040.00	201,600.00	57,600.00
	TEZIUTLAN	56	144.50	72.25	404,600.00	1,086,640.00	231,200.00
	TLACUILOTEPEC	115	209.00	237.04	1,185,203.47	1,170,400.00	334,400.00
	TLAOLA	315	554.75	1,376.06	6,880,286.88	3,217,550.00	843,220.00
	TLAPACOYA	442	724.00	1,477.10	7,385,509.52	4,408,734.12	1,158,400.00
	TLATLAUQUITEPEC	327	760.25	528.01	2,904,061.11	4,361,662.86	1,216,400.00
	TLAXCO	166	401.50	597.05	2,985,268.94	2,248,400.00	642,400.00
	XICOTEPEC	374	1,017.50	1,728.69	8,643,448.83	7,643,120.83	1,628,000.00
	ZAPOTITLAN DE MENDEZ	163	429.75	389.59	2,181,705.64	2,020,121.38	569,048.28
	ZIHUATEUTLA	334	988.50	1,975.35	9,876,760.85	7,433,520.00	1,581,600.00
	ZOQUITLAN	429	795.25	1,820.29	10,011,568.06	4,453,400.00	1,272,400.00
	Total Estado	8,527	15,738.25	24,895.74	132,317,972.16	92,874,019.08	24,749,521.29
	Total Cultivo	8,527	15,738.25	24,895.74	132,317,972.16	92,874,019.08	24,749,521.29
	Total Reporte	8,527	15,738.25	24,895.74	132,317,972.16	92,874,019.08	24,749,521.29

04507

"Este programa es público, ajeno a cualquier partido político. Queda prohibido el uso para fines distintos a los establecidos en el programa"

1.2. Importancia de la plaga

IMPORTANCIA DE LA PLAGA
PROGRAMA 2013
COMITÉ ESTATAL DE SANIDAD VEGETAL
ESTADO: PUEBLA
CAMPAÑA CONTRA BROCA DEL CAFÉ

Muestreo y Control

PLAGA	MUNICIPIO	NUMERO DE PRODUCTORES	NIVEL DE INFESTACIÓN PROMEDIO (%)	SUPERFICIE CON PLAGA (HA)	NO. DE SITIOS CON PLAGA
BROCA DEL CAFÉ (HYPOTHENEMUS HAMPEI)	AHUACATLAN	127	1.4066	161.0000	133
	AMIXTLAN	136	1.2093	191.0000	138
	CAMOCUAUTLA	75	1.2857	72.2500	75
	COATEPEC	60	1.3131	96.7500	60
	CUAUTEMPAN	29	1.1560	50.5000	29
	CUETZALAN DEL PROGRESO	745	1.0112	849.0000	854
	ELOXOCHITLAN	644	3.5405	718.5000	695
	HERMENEGILDO GALEANA	702	1.8858	900.2500	734
	HUEYTAMALCO	1,269	0.9198	2,305.0000	1,288
	HUITZILAN DE SERDAN	439	1.6722	1,216.0000	725
	JALPAN	571	2.0317	1,481.2500	596
	SAN FELIPE TEPATLAN	297	1.8172	495.7500	306
	SAN SEBASTIAN TLACOTEPEC	687	3.5304	1,140.0000	718
	TEPETZINTLA	25	1.1570	36.0000	25
	TEZIUTLAN	56	0.2834	144.5000	57
	TLACUILOTEPEC	115	2.0481	209.0000	115
	TLAOLA	315	2.2388	554.7500	363
	TLAPACOYA	442	2.5680	724.0000	539
	TLATLAUQUITEPEC	327	1.0405	758.2500	370
	TLAXCO	166	1.8046	401.5000	170
	XICOTEPEC	374	1.9040	1,017.5000	486
ZAPOTITLAN DE MENDEZ	163	1.7145	429.7500	236	
ZIHUATEUTLA	334	1.9464	988.5000	412	
ZOQUITLAN	429	3.6451	795.2500	496	
TOTAL		8,527	1.9853	15,736.2500	9,620

Este programa es público, ajeno a cualquier partido político. Queda prohibido el uso para fines distintos a los establecidos en el programa.

04507

2. OBJETIVO META

OBJETIVO – META
PROGRAMA 2013
COMITÉ ESTATAL DE SANIDAD VEGETAL
ESTADO: PUEBLA
CAMPAÑA CONTRA BROCA DEL CAFÉ
Muestreo y Control

BROCA DEL CAFE(HYPOTHENEMUS HAMPEI)

MUNICIPIO	NUMERO DE PRODUCTORES	NO. DE SITIOS A ATENDER	SUPERFICIE A ATENDER (HA)	NIVEL DE INFESTACIÓN PROMEDIO ACTUAL	NIVEL DE INFESTACIÓN ESPERADA (OBJETIVO)
AHUACATLAN	127	133	161.0000	1.4066	1.2660
AMIXTLAN	136	138	191.0000	1.2093	1.0884
CAMOCUAUTLA	75	75	72.2500	1.2857	1.1571
COATEPEC	60	60	96.7500	1.3131	1.1818
CUAUTEMPAN	29	29	50.5000	1.1560	1.0404
CUETZALAN DEL PROGRESO	745	854	849.0000	1.0112	0.9101
ELOXOCHITLAN	644	695	718.5000	3.5405	3.0000
HERMENEGILDO GALEANA	702	734	900.2500	1.8858	1.6973
HUEYTAMALCO	1,269	1,288	2,305.0000	0.9198	0.8278
HUITZILAN DE SERDAN	439	725	1,216.0000	1.6722	1.5050
JALPAN	571	596	1,481.2500	2.0317	1.8285
SAN FELIPE TEPATLAN	297	306	495.7500	1.8172	1.6354
SAN SEBASTIAN TLACOTEPEC	687	718	1,140.0000	3.5304	3.0000
TEPETZINTLA	25	25	36.0000	1.1570	1.0413
TEZIUTLAN	56	57	144.5000	0.2834	0.2550
TLACUILOTEPEC	115	115	209.0000	2.0481	1.8433
TLAOLA	315	363	554.7500	2.2388	2.0149
TLAPACOYA	442	539	724.0000	2.5680	2.3112
TLATLAUQUITEPEC	327	371	760.2500	1.0405	0.9364
TLAXCO	766	770	401.5000	1.8046	1.6241
XICOTEPEC	374	486	1,017.5000	1.9040	1.7136
ZAPOTITLAN DE MENDEZ	163	236	429.7500	1.7145	1.5431
ZIHUATEUTLA	334	412	988.5000	1.9464	1.7517
ZOQUITLAN	429	496	795.2500	3.6451	3.0000
TOTAL	8,527	9,621	15,738.2500	1.9853	1.5905

Nota: Debido a que durante 2013 el personal técnico de la campaña efectuará acciones para la atención de la roya del café. En razón de lo anterior, durante el presente año sólo se programaron 6,400 hectáreas en el calendario de metas.

04507

Este programa es público, ajeno a cualquier partido político. Queda prohibido el uso para fines distintos a los establecidos en el programa.

3. OPERATIVIDAD

3.1. Recursos Humanos

PROGRAMA 2013
 NECESIDADES FISICAS Y FINANCIERAS
 COMITÉ ESTATAL DE SANIDAD VEGETAL
 ESTADO: PUEBLA

CAMPAÑA CONTRA BROCA DEL CAFÉ

Recursos Humanos

Concepto	No. de personas	No. de Meses	Inversión total (\$)	Financiamiento(\$)		M e s e s												
				Federal	Estatal	Ene	Feb	Mar	Abr	May	Jun	Jul	Ago	Sep	Oct	Nov	Dic	
GERENTE - Reynaldo Vazquez Ortiz	1	1	28,500.00	28,500.00	0.00	0	1	0	0	0	0	0	0	0	0	0	0	0
COORDINADOR ADMINISTRATIVO - Alfonso del Moral Castillo	1	2	37,000.00	37,000.00	0.00	0	1	1	0	0	0	0	0	0	0	0	0	0
AUXILIAR ADMINISTRATIVO - Nicolas Zirahuen Gutierrez Rengel	1	1	10,600.00	10,600.00	0.00	0	1	0	0	0	0	0	0	0	0	0	0	0
AUXILIAR ADMINISTRATIVO - Claudia Tepanecatí Herrera	1	1	10,000.00	10,000.00	0.00	0	1	0	0	0	0	0	0	0	0	0	0	0
SECRETARIA - Guadalupe Pardo Guadarrama	1	1	6,600.00	6,600.00	0.00	0	0	0	0	0	1	0	0	0	0	0	0	0
SECRETARIA - Claudia Granillo Gomez	1	1	6,000.00	6,000.00	0.00	0	0	0	0	0	0	0	0	0	0	0	0	0
AUXILIAR DE CAMPO - Ofelia Leticia Garcia Gonzalez	1	12	105,120.00	105,120.00	0.00	1	1	1	1	1	1	1	1	1	1	1	1	1
AUXILIAR DE CAMPO - Bernardino Castillo Coluila	1	12	90,000.00	90,000.00	0.00	1	1	1	1	1	1	1	1	1	1	1	1	1
GRATIFICACIÓN DE FIN DE AÑO - Ofelia Leticia Garcia Gonzalez	1	1	8,760.00	8,760.00	0.00	0	0	0	0	0	0	0	0	0	0	0	0	0
GRATIFICACIÓN DE FIN DE AÑO - Bernardino Castillo Coluila	1	1	7,500.00	7,500.00	0.00	0	0	0	0	0	0	0	0	0	0	0	0	0
PROFESIONAL DE CAPACITACIÓN Y DIVULGACIÓN - Kella Percino Rueda	1	2	24,000.00	24,000.00	0.00	1	1	0	0	0	0	0	0	0	0	0	0	0
			334,080.00	334,080.00	0.00													

04507

(Handwritten signatures and initials)

"Este programa es público, ajeno a cualquier partido político. Queda prohibido el uso para fines distintos a los establecidos en el programa"

3.2. Parque Vehicular

PROGRAMA 2013

REPORTE DEL PARQUE VEHICULAR

COMITÉ ESTATAL DE SANIDAD VEGETAL DE PUEBLA

Número Económico	Equipo	Placas	Nombre del Responsable	Campañas
# 35	ESCAPE 2011, TRANSMISION MANUAL 5 VELOCIDADES, PLATA (35)	PLACAS TXD2473, NUMERO DE SERIE 1FMCU0EG7BKA95358	Reynaldo Vazquez Ortiz	HLB, BDC, TO, MF AZUCAR, MF FRUTALES, MR
#2	OPTRA 2009 MANUAL, BLANCO (2)	PLACAS TWJ3953, NUMERO DE SERIE KL1JJ51Z19K036218	Alfonso del Moral Castillo	HLB, BDC, TO, MF AZUCAR, PRC, PRAG
#75	TSURU 2008 TIPO SEDAN G2 4 PUERTAS BLANCO (75)	PLACAS TVX9526, NUMERO DE SERIE 3N1EB31S78K329965	Bernardino Castillo Colula	BDC

✓

[Handwritten signature]

[Handwritten initials]

✓

[Handwritten mark]

[Handwritten mark]

04507

“Este programa es público, ajeno a cualquier partido político. Queda prohibido el uso para fines distintos a los establecidos en el programa”

4. CALENDARIZACIÓN DE METAS

PROGRAMA 2013

COMITÉ ESTATAL DE SANIDAD VEGETAL

ESTADO: PUEBLA

CAMPAÑA CONTRA BROCA DEL CAFÉ

ACCIONES FITOSANITARIAS

CALENDARIZACIÓN DE METAS

ACCIÓN	SUBACCIÓN	UNIDAD DE MEDIDA	META	ENERO	FEBRERO	MARZO	ABRIL	MAYO	JUNIO	JULIO	AGOSTO	SEPTIEMBRE	OCTUBRE	NOVIEMBRE	DICIEMBRE
TRAMPEO	SUPERFICIE TRAMPEADA	HECTÁREAS	6,400.00	0.00	0.00	0.00	1,400.00	2,000.00	2,000.00	1,000.00	0.00	0.00	0.00	0.00	0.00
	TRAMPAS COLOCADAS	NÚMERO	19,200	0	0	0	4,200	6,000	6,000	3,000	0	0	0	0	0
	PREDIOS TRAMPEADOS	NÚMERO	4,200	0	0	0	932	1,268	1,268	732	0	0	0	0	0
MUESTREO	SUPERFICIE MUESTREADA	HECTÁREAS	6,400.00	0.00	0.00	0.00	0.00	0.00	0.00	0.00	0.00	2,000.00	2,000.00	1,400.00	1,000.00
	PREDIOS MUESTREADOS	NÚMERO	4,200	0	0	0	0	0	0	0	0	1,268	1,268	1,014	650
CAPACITACIÓN	PLÁSTICAS A PRODUCTORES	NÚMERO	102	15	27	27	4	4	4	4	4	4	3	3	3
	INFORMES TÉCNICOS	NÚMERO	12	1	1	1	1	1	1	1	1	1	1	1	1
EVALUACIÓN	INFORMES FINANCIEROS	NÚMERO	12	1	1	1	1	1	1	1	1	1	1	1	1
	EVALUACIÓN	NÚMERO	1	0	0	0	0	0	0	0	0	0	0	0	1
SUPERVISIÓN	SUPERVISIÓN	NÚMERO	12	1	1	1	1	1	1	1	1	1	1	1	1

SICAFI: 27/03/2013

Hora: 12:13:39 p.m.

04507

[Handwritten signatures and initials]

“Este programa es público, ajeno a cualquier partido político. Queda prohibido el uso para fines distintos a los establecidos en el programa”

5. NECESIDADES FÍSICAS Y FINANCIERAS

5.1. Recursos Humanos

Concepto	No. de personas	Inversión total (\$)	Financiamiento (\$)	
			Federal	Estatal
GERENTE	1	28,500.00	28,500.00	0.00
COORDINADOR ADMINISTRATIVO	1	37,000.00	37,000.00	0.00
AUXILIAR ADMINISTRATIVO	2	20,600.00	20,600.00	0.00
SECRETARIA	2	12,600.00	12,600.00	0.00
AUXILIAR DE CAMPO	2	195,120.00	195,120.00	0.00
GRATIFICACIÓN DE FIN DE AÑO	2	16,260.00	16,260.00	0.00
PROFESIONAL DE CAPACITACIÓN Y DIVULGACIÓN	1	24,000.00	24,000.00	0.00
		334,080.00	334,080.00	0.00

5.2. Recursos Materiales

Concepto	Unidad de medida	Cantidad	Inversión total (\$)	Financiamiento (\$)	
				Federal	Estatal
COMBUSTIBLE	LITRO	24337	292,044.00	292,044.00	0.00
COMPUTADORA	UNIDAD	1	8,000.00	8,000.00	0.00
CONSUMIBLES DE CÓMPUTO	LOTE	4	20,000.00	20,000.00	0.00
LLANTAS VEHÍCULO	PIEZA	60	124,000.00	124,000.00	0.00
PAPELERÍA	PAQUETE	22	40,000.00	40,000.00	0.00
TABLAS DE CAMPO	PIEZA	20	1,000.00	1,000.00	0.00
TRAMPA (BROCA DEL CAFE)	PIEZA	19200	624,000.00	624,000.00	0.00
MATERIAL Y EQUIPO DE MUESTREO	LOTE	1	5,000.00	5,000.00	0.00
IMPERMEABLE	PIEZA	10	3,000.00	3,000.00	0.00
ATRAYENTE REPUESTO (BROCA DEL CAFÉ)	PIEZA	57600	325,440.00	325,440.00	0.00
			1,442,484.00	1,442,484.00	0.00

5.3. Servicios

Concepto	Unidad de medida	Cantidad	Inversión total (\$)	Financiamiento (\$)	
				Federal	Estatal
AGUA POTABLE	PAGO	12	2,400.00	2,400.00	0.00
MANTENIMIENTO Y SERVICIO VEHICULAR	SERVICIOS	14	60,000.00	60,000.00	0.00
MANTENIMIENTO DEL SICAFI	SERVICIOS	1	10,000.00	10,000.00	0.00
VERIFICACIÓN VEHICULAR	SERVICIOS	4	1,200.00	1,200.00	0.00
MANTENIMIENTO DE INSTALACIONES	SERVICIOS	5	25,000.00	25,000.00	0.00
MANTENIMIENTO Y SERVICIO DE MOTOCICLETA	SERVICIOS	20	30,000.00	30,000.00	0.00
RENTA DE OFICINA COMITÉ	MES	6	30,000.00	30,000.00	0.00
SEGURO VEHICULAR CAMIONETA	SERVICIOS	2	18,000.00	18,000.00	0.00
TELÉFONO COMITÉ	PAGO	8	40,000.00	40,000.00	0.00
VIÁTICOS ESTATALES SIN PERNOCTA	DÍAS	74	42,750.00	42,750.00	0.00
VIÁTICOS NACIONALES	DÍAS	5	6,250.00	6,250.00	0.00
CONTROL VEHICULAR	SERVICIOS	14	7,000.00	7,000.00	0.00
			272,600.00	272,600.00	0.00

"Este programa es público, ajeno a cualquier partido político. Queda prohibido el uso para fines distintos a los establecidos en el programa"

5.4. Plan Presupuestal

Tipo de recurso	Inversión total(\$)	Financiamiento (\$)	
		Federal	Estatal
Recursos Humanos	334,080.00	334,080.00	0.00
Recursos Materiales	1,442,484.00	1,442,484.00	0.00
Servicios	272,600.00	272,600.00	0.00
Total	2,049,164.00	2,049,164.00	0.00

6. INDICADORES

Nombre del Indicador	Fórmula	Unidad de Medida
Reducción del nivel de infestación	$\frac{\text{Nivel de infestación inicial-final}}{\text{Nivel de infestación inicial}} \times 100$	%
Superficie atendida	$\frac{\text{Superficie atendida}}{\text{Superficie programada a atender}} \times 100$	%
Eficiencia de inversión	$\frac{\text{Inversión por hectárea operada}}{\text{Inversión por hectárea programada*}} \times 100$ <ul style="list-style-type: none"> • Resulta de dividir la superficie a atender • y el recurso total programado a ejercer 	%

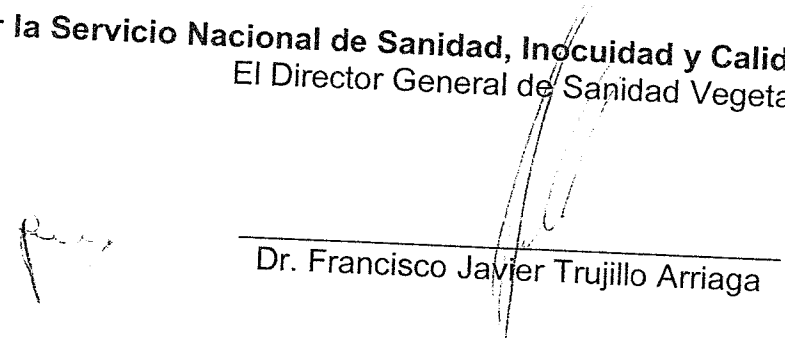
“Este programa es público, ajeno a cualquier partido político. Queda prohibido el uso para fines distintos a los establecidos en el programa”

04507

7. HOJA DE FIRMAS

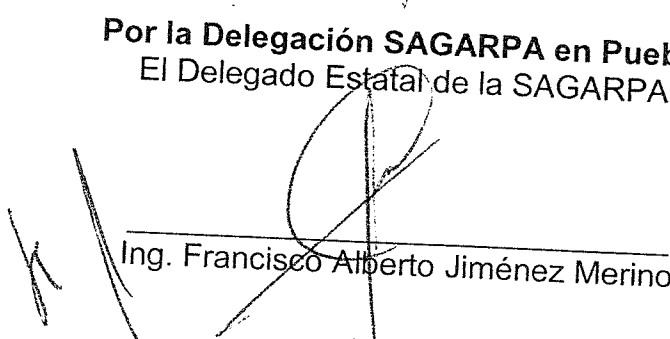
El presente Programa de Trabajo de la Campaña Contra Broca del Café que incide en el estado de Puebla, fue elaborado por el Comité Estatal de Sanidad Vegetal del Estado de Puebla, sancionado por la Delegación Estatal de la SAGARPA, la Secretaría de Desarrollo Rural, Sustentabilidad y Ordenamiento Territorial del Gobierno del Estado y dictaminado por el SENASICA-DGSV. Tomando en cuenta que el documento fue leído, se firma a sabiendas que la operación se ajustará a la normativa aplicable y a los Criterios Técnicos y Administrativos Específicos para la ejecución y operación del Subcomponente de Sanidad Vegetal emitidos por la DGSV.

Por la Servicio Nacional de Sanidad, Inocuidad y Calidad Agroalimentaria
El Director General de Sanidad Vegetal




Dr. Francisco Javier Trujillo Arriaga

Por la Delegación SAGARPA en Puebla
El Delegado Estatal de la SAGARPA



Ing. Francisco Alberto Jiménez Merino

Por el Gobierno del Estado de Puebla
El Subsecretario de Desarrollo Rural



Lic. Rodrigo Riestra Piña

Por el Comité Estatal de Sanidad Vegetal del Estado de Puebla
El Presidente



C. Amado Martínez Castillo

08840