



**“PROGRAMA DE TRABAJO DE LA CAMPAÑA
CONTRA PLAGAS REGLAMENTADAS DE LOS
CÍTRICOS, A OPERAR CON RECURSOS DE SANIDAD
VEGETAL DEL PROGRAMA DE PREVENCIÓN Y
MANEJO DE RIESGOS 2013, EN EL ESTADO DE
JALISCO”.**

04856

2013

“Este programa es público, ajeno a cualquier partido político. Queda prohibido el uso para fines distintos a los establecidos en el programa”


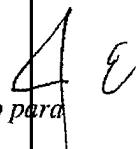
Contenido

1. Importancia Económica del Cultivo
2. Importancia de la Plaga
3. Objetivo- Meta
4. Operatividad
 - 4.1 Recursos Humanos
 - 4.2 Parque vehicular
5. Calendarización de Metas
6. Necesidades Físicas y Financieras
 - 6.1 Recursos Humanos
 - 6.2 Recursos materiales
 - 6.3 Servicios
 - 6.4 Plan presupuestal
7. Indicadores
8. Hoja de Firmas



04856

"Este programa es público, ajeno a cualquier partido político. Queda prohibido el uso para fines distintos a los establecidos en el programa"



1. Importancia Económica del Cultivo

Muestreo y Exploración							
CULTIVO	MUNICIPIO	NUMERO DE PRODUCTORES	SUPERFICIE (HAS)	PRODUCCIÓN (TON)	VALOR DE LA PRODUCCIÓN	COSTO DE PRODUCCIÓN	COSTOS FITOSANITARIOS
LIMA	AYOTLAN	1	18.00	256.00	1,024,000.00	6,875,840.00	16,860.00
	GUADALAJARA	3	0.01	0.00	0.00	0.00	0.00
Total Estado		4	18.01	256.00	1,024,000.00	6,875,840.00	16,860.00
Total Cultivo		4	18.01	256.00	1,024,000.00	6,875,840.00	16,860.00
LIMÓN	AHUALULCO DE MERCADO	1	2.00	7.00	17,500.00	147,920.00	4,320.00
	ATOTONILCO EL ALTO	2	31.00	418.50	1,360,125.00	4,957,675.00	111,600.00
	AYOTLAN	2	56.00	1,484.07	5,164,231.88	24,957,794.14	56,002.50
	EL ARENAL	4	5.50	17.68	33,515.63	122,320.00	9,226.25
	GUADALAJARA	1	0.00	0.00	0.00	0.00	0.00
	MAGDALENA	1	0.50	1.00	3,500.00	21,370.00	620.00
	SAN JUANITO DE ESCOBEDO	1	0.50	0.75	2,250.00	5,340.00	315.00
	SAN MARTIN HIDALGO	3	18.00	174.00	539,399.96	474,180.00	40,740.00
	TALA	2	4.00	6.03	9,000.00	86,743.00	5,440.00
	TECALITLAN	1	0.00	0.00	0.00	0.00	0.00
	TEQUILA	3	8.00	0.00	0.00	181,565.00	6,615.00
	TEUCHITLAN	1	2.00	4.00	10,000.00	48,300.00	4,400.00
	TUXPAN	1	0.00	0.00	0.00	0.00	0.00
Total Estado		23	128.51	2,113.19	7,169,522.46	31,013,204.14	239,278.75
Total Cultivo		23	128.51	2,113.19	7,169,522.46	31,013,204.14	239,278.75
LIMONARIA	ATOYAC	1	0.00	0.00	0.00	0.00	0.00
Total Estado		1	0.00	0.00	0.00	0.00	0.00
Total Cultivo		1	0.00	0.00	0.00	0.00	0.00
MANDARINA	GUADALAJARA	1	0.00	0.00	0.00	0.00	0.00
Total Estado		1	0.00	0.00	0.00	0.00	0.00
Total Cultivo		1	0.00	0.00	0.00	0.00	0.00
naranja	CABO CORRIENTES	1	2.50	0.00	0.00	0.00	0.00
	GUADALAJARA	44	0.11	0.00	0.00	0.00	0.00
	TEPATITLAN DE MORELOS	1	0.00	0.00	0.00	0.00	0.00
Total Estado		46	2.61	0.00	0.00	0.00	0.00
Total Cultivo		46	2.61	0.00	0.00	0.00	0.00
NARANJA AGRIA	ETZATLAN	1	0.00	0.00	0.00	0.00	0.00
	SAN JUANITO DE ESCOBEDO	1	0.00	0.00	0.00	0.00	0.00
Total Estado		2	0.01	0.00	0.00	0.00	0.00
Total Cultivo		2	0.01	0.00	0.00	0.00	0.00
NARANJA DULCE	GOMEZ FARIAS	1	0.00	0.00	0.00	0.00	0.00
Total Estado		1	0.00	0.00	0.00	0.00	0.00
Total Cultivo		1	0.00	0.00	0.00	0.00	0.00
TORONJA	GUADALAJARA	1	0.00	0.00	0.00	0.00	0.00
Total Estado		1	0.00	0.00	0.00	0.00	0.00
Total Cultivo		1	0.00	0.00	0.00	0.00	0.00
Total Reporte		78	147.15	2,369.19	8,193,522.46	37,889,044.14	256,238.75

04856

"Este programa es público, ajeno a cualquier partido político. Queda prohibido el uso para fines distintos a los establecidos en el programa"

[Handwritten signatures and marks on the right side of the page]

2. Importancia de la Plaga.

PLAGA	MUNICIPIO	NUMERO DE PRODUCTORES	NIVEL DE INFESTACIÓN PROMEDIO (%)	SUPERFICIE CON PLAGA (HA)	NO. DE SITIOS CON PLAGA
PULGÓN CAFE	AHUALULCO DE MERCADO	1	0.0000	0.0000	0
	SAN JUANITO DE ESCOBEDO	2	0.0000	0.0000	0
	EL ARENAL	4	0.0000	0.0000	0
	ATOTONILCO EL ALTO	2	0.0000	0.0000	0
	ATOYAC	1	0.0000	0.0000	0
	AYOTLAN	2	0.0000	0.0000	0
	CABO CORRIENTES	1	0.0000	0.0000	0
	ETZATLAN	1	0.0000	0.0000	0
	GUADALAJARA	50	0.0000	0.0000	0
	MAGDALENA	1	0.0000	0.0000	0
	SAN MARTIN HIDALGO	2	0.0000	0.0000	0
	GOMEZ FARIAS	1	0.0000	0.0000	0
	TALA	2	0.0000	0.0000	0
	TECALITLAN	1	0.0000	0.0000	0
	TEPATITLAN DE MORELOS	1	0.0000	0.0000	0
	TEQUILA	3	0.0000	0.0000	0
	TEUCHITLAN	1	0.0000	0.0000	0
	TUXPAN	1	0.0000	0.0000	0
	TOTAL	77	0.0000	0.0000	0

3. Objetivo- Meta

MUNICIPIO	NUMERO DE PRODUCTORES	NO. DE SITIOS A ATENDER	SUPERFICIE A ATENDER(HA)	NIVEL DE INFESTACIÓN PROMEDIO ACTUAL	NIVEL DE INFESTACIÓN ESPERADA(OBJETIVO)
AHUALULCO DE MERCADO	1	1	2.0000	0.0000	0.0000
SAN JUANITO DE ESCOBEDO	2	2	0.5025	0.0000	0.0000
EL ARENAL	4	4	5.5000	0.0000	0.0000
ATOTONILCO EL ALTO	2	2	31.0000	0.0000	0.0000
ATOYAC	1	1	0.0025	0.0000	0.0000
AYOTLAN	2	4	72.0025	0.0000	0.0000
CABO CORRIENTES	1	1	2.5000	0.0000	0.0000
ETZATLAN	1	1	0.0025	0.0000	0.0000
GUADALAJARA	50	50	0.1250	0.0000	0.0000
MAGDALENA	1	1	0.5000	0.0000	0.0000
SAN MARTIN HIDALGO	2	2	16.0000	0.0000	0.0000

04856
 "Este programa es público, ajeno a cualquier partido político. Queda prohibido el uso para fines distintos a los establecidos en el programa"

GOMEZ FARIAS	1	1	0.0025	0.0000	0.0000
TALA	2	2	4.0000	0.0000	0.0000
TECALITLAN	1	1	0.0025	0.0000	0.0000
TEPATITLAN DE MORELOS	1	1	0.0025	0.0000	0.0000
TEQUILA	3	3	9.0000	0.0000	0.0000
TEUCHITLAN	1	1	2.0000	0.0000	0.0000
TUXPAN	1	1	0.0025	0.0000	0.0000
TOTAL	77	79	145.1450	0.0000	0.0000

Nota: Además de las 145.1450 hectáreas señaladas, se atenderán 854.855 hectáreas en los municipios de Amatlán, Ameca, Arandas, Jamay, Tototlán, Degollado y Ocotlán, adicionales a las indicadas en el objetivo meta.

4. Operatividad

4.1 Recursos Humanos

Concepto	No. de personas	No. de Meses	Inversión total(\$)	Financiamiento(\$)		Meses												
				Federal	Estatal	Ene	Feb	Mar	Abr	May	Jun	Jul	Ago	Sep	Oct	Nov	Dic	
COORDINADOR ADMINISTRATIVO - Hernandez Canchola Blanca Estela	1	1	19,654.00	19,654.00	0.00	0	1	0	0	0	0	0	0	0	0	0	0	0
COORDINADOR DE CAMPAÑAS FITOSANITARIAS - ESTRADA ASTUDILLO CRETA	1	12	235,848.00	235,848.00	0.00	1	1	1	1	1	1	1	1	1	1	1	1	1
INTENDENCIA - Vidales Gonzalez Maria Concepcion	1	1	4,500.00	4,500.00	0.00	0	1	0	0	0	0	0	0	0	0	0	0	0
AUXILIAR DE CAMPO - ENCISO VELAZQUEZ GERARDO	1	12	111,240.00	111,240.00	0.00	1	1	1	1	1	1	1	1	1	1	1	1	1
AUXILIAR DE CAMPO - GOMEZ ANAYA LEONARDO	1	12	111,240.00	111,240.00	0.00	1	1	1	1	1	1	1	1	1	1	1	1	1
PLAN DE EMERGENCIA -	1	1	47,623.00	47,623.00	0.00	0	0	0	0	0	0	0	0	0	0	0	1	0
GRATIFICACION DE FIN DE AÑO - ENCISO VELAZQUEZ GERARDO	1	1	9,270.00	9,270.00	0.00	0	0	0	0	0	0	0	0	0	0	0	0	1
GRATIFICACION DE FIN DE AÑO - GOMEZ ANAYA LEONARDO	1	1	9,270.00	9,270.00	0.00	0	0	0	0	0	0	0	0	0	0	0	0	1
GRATIFICACION DE FIN DE AÑO - ESTRADA ASTUDILLO CRETA	1	1	19,654.00	19,654.00	0.00	0	0	0	0	0	0	0	0	0	0	0	0	1
VELADOR - PEREZ SILVA JOSE RAMON	1	1	6,300.00	6,300.00	0.00	0	1	0	0	0	0	0	0	0	0	0	0	0
GERENTE TECNICO - Eusebio Orozco Hernandez	1	1	28,741.00	28,741.00	0.00	0	1	0	0	0	0	0	0	0	0	0	0	0
			603,340.00	603,340.00	0.00													

4.2 Parque vehicular

Número Económico	Equipo	Placas	Nombre del Responsable
CES-106	Ford Ranger JN 75925	Mod. 2007 color blanco oxford	ESTRADA ASTUDILLO CRETA
CES-034	Ford Ranger JP 43518	Mod. 2008 color plata metalico	Hernandez Canchola Blanca Estela
CES-156	Ford Ranger JR 82581	Mod. 2011 color blanco oxford	GOMEZ ANAYA LEONARDO
CES-172	Ford Ranger JS 61676	Mod. 2012 color rojo brillante	Eusebio Orozco Hernandez
CES-143	Nissan JR 59639	Mod. 2010 color blanco gris	ENCISO VELAZQUEZ GERARDO

04856

"Este programa es público, ajeno a cualquier partido político. Queda prohibido el uso para fines distintos a los establecidos en el programa"

4E

5. Calendarización de Metas

CALENDARIZACIÓN DE METAS															
ACCIÓN	SUBACCIÓN	UNIDAD DE MEDIDA	META	ENERO	FEBRERO	MARZO	ABRIL	MAYO	JUNIO	JULIO	AGOSTO	SEPTIEMBRE	OCTUBRE	NOVIEMBRE	DICIEMBRE
EXPLORACIÓN	SUPERFICIE EXPLORADA	HECTÁREAS	1,000.00	100.00	100.00	100.00	100.00	110.00	120.00	120.00	50.00	50.00	50.00	50.00	50.00
	SITIOS EXPLORADOS	NÚMERO	80	8	8	8	8	9	10	10	4	4	4	4	3
MUESTREO	SUPERFICIE MUESTREADA	HECTÁREAS	50.00	0.00	0.00	0.00	0.00	0.00	0.00	0.00	10.00	10.00	10.00	10.00	10.00
	SITIOS MUESTREADOS	NÚMERO	10	0	0	0	0	0	0	0	2	2	2	2	2
DIAGNÓSTICO	MUESTRAS	NÚMERO	30	0	0	0	0	0	0	0	6	6	6	6	6
CONTROL DE FOCOS DE INFESTACIÓN	FOCOS DE INFESTACIÓN CONTROLADOS	NÚMERO	200	0	0	0	0	0	0	0	50	50	50	40	10
CAPACITACIÓN	CURSOS A TÉCNICOS	NÚMERO	1	0	0	0	0	0	0	0	1	0	0	0	0
	PLÁTICAS A PRODUCTORES	NÚMERO	10	0	0	1	1	1	1	1	1	1	1	1	1
DIVULGACIÓN	SPOTS	NÚMERO	1	0	0	0	0	0	1	0	0	0	0	0	0
SICAFI	INFORMES TÉCNICOS	NÚMERO	12	1	1	1	1	1	1	1	1	1	1	1	1
	INFORMES FINANCIEROS	NÚMERO	12	1	1	1	1	1	1	1	1	1	1	1	1
EVALUACIÓN	EVALUACIÓN	NÚMERO	1	0	0	0	0	0	0	0	0	0	0	0	1
SUPERVISIÓN	SUPERVISIÓN	NÚMERO	12	1	1	1	1	1	1	1	1	1	1	1	1

6. Necesidades Físicas y Financieras

6.1 Recursos Humanos

Concepto	No. de personas	Inversión total(\$)	Financiamiento(\$)	
			Federal	Estatal
COORDINADOR ADMINISTRATIVO	1	19,654.00	19,654.00	0.00
COORDINADOR DE CAMPAÑAS FITOSANITARIAS	1	235,848.00	235,848.00	0.00
INTENDENCIA	1	4,500.00	4,500.00	0.00
AUXILIAR DE CAMPO	2	222,480.00	222,480.00	0.00
PLAN DE EMERGENCIA	1	47,623.00	47,623.00	0.00
GRATIFICACIÓN DE FIN DE AÑO	3	38,194.00	38,194.00	0.00
VELADOR	1	6,300.00	6,300.00	0.00
GERENTE TÉCNICO	1	28,741.00	28,741.00	0.00
		603,340.00	603,340.00	0.00

04856

"Este programa es público, ajeno a cualquier partido político. Queda prohibido el uso para fines distintos a los establecidos en el programa"

6.2 Recursos materiales.

Concepto	Unidad de medida	Cantidad	Inversión total(\$)	Financiamiento(\$)	
				Federal	Estatad
COMBUSTIBLE	LITRO	10133	131,729.00	131,729.00	0.00
GPS	PIEZA	2	16,000.00	16,000.00	0.00
MATERIAL Y EQUIPO DE MUESTREO	PIEZA	2	5,000.00	5,000.00	0.00
ARTICULOS DE LIMPIEZA	DOTACIÓN	1	2,000.00	2,000.00	0.00
HONGO ENTOMOPATOGENO <i>Isaria fumosorosea</i> Pf15	DOSIS	212	53,000.00	53,000.00	0.00
			207,729.00	207,729.00	0.00

6.3 Servicios

Concepto	Unidad de medida	Cantidad	Inversión total(\$)	Financiamiento(\$)	
				Federal	Estatad
CAFETERIA	SERVICIOS	10	10,000.00	10,000.00	0.00
MANTENIMIENTO Y SERVICIO VEHICULAR	SERVICIOS	8	32,000.00	32,000.00	0.00
MANTENIMIENTO DEL SICAFI	SERVICIOS	1	10,000.00	10,000.00	0.00
MENSAJERIA Y PAQUETERIA	SERVICIOS	10	4,000.00	4,000.00	0.00
SEGURO VEHICULAR	SERVICIOS	3	19,506.00	19,506.00	0.00
SPOT DE RADIO	SERVICIOS	1	30,000.00	30,000.00	0.00
PEAJE	PEAJE	9	1,800.00	1,800.00	0.00
INSCRIPCIÓN A CURSO	NÚMERO	3	9,000.00	9,000.00	0.00
BOLETOS DE AVIÓN	BOLETO	3	9,000.00	9,000.00	0.00
TELÉFONO COMITÉ	PAGO	1	3,500.00	3,500.00	0.00
VIÁTICOS ESTATALES SIN PERNOCTA	DÍAS	18	4,500.00	4,500.00	0.00
VIÁTICOS NACIONALES	DÍAS	3	3,750.00	3,750.00	0.00
REFRENDO VEHÍCULAR	SERVICIOS	3	1,875.00	1,875.00	0.00
			138,931.00	138,931.00	0.00
Total de la campaña			950,000.00	950,000.00	0.00

6.4 Plan presupuestal

Tipo de recurso	Inversión total(\$)	Financiamiento(\$)	
		Federal	Estatad
Recursos Humanos	603,340.00	603,340.00	0.00
Recursos Materiales	207,729.00	207,729.00	0.00
Servicios	138,931.00	138,931.00	0.00
Total	950,000.00	950,000.00	0.00

04856

"Este programa es público, ajeno a cualquier partido político. Queda prohibido el uso para fines distintos a los establecidos en el programa"

7. Indicadores.

Nombre del Indicador	Formula	Unidad de medida
Reducción de nivel o porcentaje de infestación o incidencia	$\frac{\text{Nivel o \% de incidencia o infestación inicial-final}}{\text{Nivel o \% de incidencia o infestación inicial}} \times 100$	%
Superficie atendida	$\frac{\text{Superficie atendida}}{\text{Superficie programada a atender}} \times 100$	%
Eficiencia de Inversión	$\frac{\text{Inversión por hectárea operada}}{\text{Inversión por hectárea programada}} \times 100$	%

[Handwritten mark]

04856


"Este programa es público, ajeno a cualquier partido político. Queda prohibido el uso para fines distintos a los establecidos en el programa"

[Handwritten signature and initials]

8. Hoja de firmas

El presente Programa de Trabajo de la campaña contra Plagas Reglamentadas de los Cítricos que incide en el Estado de Jalisco, fue formulado por el Comité Estatal de Sanidad Vegetal, sancionado por la Delegación Estatal de la SAGARPA y dictaminado por el SENASICA-DGSV. Tomando en cuenta que el documento fue leído, se firma a sabiendas que la operación se ajustará a la normativa aplicable y a los Criterios Técnicos y Administrativos específicos para la ejecución y operación del Subcomponente de Sanidad Vegetal emitidos por la DGSV.

Por el Servicio Nacional de Sanidad, Inocuidad y Calidad Agroalimentaria
El Director General de Sanidad Vegetal




Dr. Francisco Javier Trujillo Arriaga

Por la Delegación de la SAGARPA en el Estado de Jalisco
El Delegado Estatal



Ing. Francisco Javier Guizar Macias

Por el Comité Estatal de Sanidad Vegetal de Jalisco
El Presidente



Ing. Martín Gerardo Flores Rodríguez

04856

"Este programa es público, ajeno a cualquier partido político. Queda prohibido el uso para fines distintos a los establecidos en el programa"

E