



SECRETARÍA DE
DESARROLLO RURAL



“Programa de Trabajo de la Campaña contra Broca del Café, a operar con recursos del Subcomponente de Sanidad Vegetal del programa de Prevención y Manejo de Riesgos 2013, en el estado de Guerrero”.

G

P

04171

P

2013

“Este programa es público, ajeno a cualquier partido político. Queda prohibido el uso para fines distintos a los establecidos en el Programa.”

CONTENIDO

1. JUSTIFICACIÓN

1.1. Importancia Económica del Cultivo

1.2. Importancia de la plaga

2. OBJETIVO META

3. OPERATIVIDAD

3.1. Recursos Humanos

3.2. Parque Vehicular

4. CALENDARIZACIÓN DE METAS

5. NECESIDADES FÍSICAS Y FINANCIERAS

5.1. Recursos Humanos

5.2. Recursos Materiales

5.3. Servicios

5.4. Plan Presupuestal

6. INDICADORES

7. HOJA DE FIRMAS

04171

1. JUSTIFICACIÓN

1.1. Importancia Económica del Cultivo

IMPORTANCIA ECONÓMICA DEL CULTIVO

PROGRAMA 2013

COMITÉ ESTATAL DE SANIDAD VEGETAL

ESTADO: GUERRERO

CAMPAÑA CONTRA BROCA DEL CAFÉ

Muestreo y Control

CULTIVO	MUNICIPIO	NUMERO DE PRODUCTORES	SUPERFICIE (HAS)	PRODUCCIÓN (TON)	VALOR DE LA PRODUCCIÓN	COSTO DE PRODUCCIÓN	COSTOS FITOSANITARIOS
Café	ATOYAC DE ?LVAREZ	1,818	7,629.00	5,865.58	58,655,795.37	29,219,070.00	9,526,946.34
	COYUCA DE BENITEZ	307	1,097.00	972.30	9,722,963.31	4,333,150.00	1,371,250.00
	ILIATENCO	892	1,210.50	1,542.90	13,886,129.70	3,349,050.00	1,116,350.00
	MALINALTEPEC	1,443	1,798.00	2,380.65	21,425,809.46	5,492,687.22	1,829,093.23
	SAN LUIS ACATLAN	1,052	1,400.00	1,604.86	14,443,720.20	4,100,560.75	1,352,897.20
Total Estado		5,512	13,134.50	12,366.28	118,134,418.04	46,494,517.96	15,196,536.76
Total Cultivo		5,512	13,134.50	12,366.28	118,134,418.04	46,494,517.96	15,196,536.76
Total Reporte		5,512	13,134.50	12,366.28	118,134,418.04	46,494,517.96	15,196,536.76

1.2. Importancia de la plaga

IMPORTANCIA DE LA PLAGA

PROGRAMA 2013

COMITÉ ESTATAL DE SANIDAD VEGETAL

ESTADO: GUERRERO

CAMPAÑA CONTRA BROCA DEL CAFÉ

Muestreo y Control

PLAGA	MUNICIPIO	NUMERO DE PRODUCTORES	NIVEL DE INFESTACIÓN PROMEDIO (%)	SUPERFICIE CON PLAGA (HA)	NO. DE SITIOS CON PLAGA
BROCA DEL CAFÉ (HYPOTHENEMUS HAMPEI)	ATOYAC DE ?LVAREZ	1,818	1.0187	7,629.0000	1,904
	COYUCA DE BENITEZ	307	1.1944	1,097.0000	310
	MALINALTEPEC	1,443	1.6909	1,798.0000	1,443
	SAN LUIS ACATLAN	1,052	2.7924	1,400.0000	1,057
	ILIATENCO	892	1.9126	1,210.0000	897
	TOTAL	5,512	1.6746	13,134.0000	5,611

04171
"Este programa es público, ajeno a cualquier partido político. Queda prohibido el uso para fines distintos a los establecidos en el Programa."

2. OBJETIVO META

OBJETIVO – META
PROGRAMA 2013
COMITÉ ESTATAL DE SANIDAD VEGETAL
ESTADO: GUERRERO
CAMPAÑA CONTRA BROCA DEL CAFÉ
Muestreo y Control

BROCA DEL CAFÉ (HYPOTHENEMUS HAMPEI)

MUNICIPIO	NUMERO DE PRODUCTORES	NO. DE SITIOS A ATENDER	SUPERFICIE A ATENDER (HA)	NIVEL DE INFESTACIÓN PROMEDIO ACTUAL	NIVEL DE INFESTACIÓN ESPERADA (OBJETIVO)
ATOYAC DE ÁLVAREZ	1,818	1,904	7,629.0000	1.0187	1.0000
COYUCA DE BENITEZ	307	310	1,097.0000	1.1944	1.0000
MALINALTEPEC	1,443	1,443	1,798.0000	1.6909	1.2700
SAN LUIS ACATLAN	1,052	1,057	1,400.0000	2.7924	2.0900
ILIATENCO	892	897	1,210.5000	1.9126	1.4300
TOTAL	5,512	5,611	13,134.5000	1.6746	1.3580

Nota: Debido a que durante 2013 el personal técnico de la campaña efectuará acciones para la atención de la roya del cafeto. En razón de lo anterior, durante el presente año se programaron 14,400 hectáreas en el calendario de metas.

04171

3.2. Parque Vehicular


PROGRAMA 2013

REPORTE DEL PARQUE VEHICULAR

COMITÉ ESTATAL DE SANIDAD VEGETAL DE GUERRERO

Número Económico	Equipo	Placas	Nombre del Responsable	Campañas
CESV-BR-BV-04-03	MARCA FORD TIPO: F-150 FLOTILLERA MODELO: 2005 SERIE: 3FTEF17205MA12154	PLACAS HA-98443	JOSE LUIS MESINO FLORES	BDC
CESV-PCPPC-BV-11-05	MARCA FORD, TIPO RANGER XL CREW PICK UP, MODELO 2011, COLOR BLANCO, SERIE 8AFERSAD3B6377764	FH75038	BENJAMIN MARTINEZ SOTELO	BDC
CESV-PCPPC-BV-11-04	MARCA FORD, TIPO RANGER XL CREW PICK UP, MODELO 2011, COLOR BLANCO, SERIE 8AFERSAD7B6377766	FH75036	FRANCISCO CALVO HERNANDEZ	BDC
CESV-BRM-BV-12-01	MARCA NISSAN, TIPO NP300 ESTACAS, COLOR BLANCO, MODELO 2013, SERIE 3N6DD2577DK060521	HC79336	ISRAEL BALBUENA PANO	BDC
CESV-MFM-BV-08-02	MARCA DODGE TIPO: DODGE RAM 1500 MODELO 2008 SERIE No.: 3D7H516K98G219233	PLACAS: HA-98473	JOSE ALBERTO JUAREZ RONDIN	BDC
CESV-BR-BV-08-02	MARCA DODGE, RAM 1500 ST, MODELO 2009, SERIE: 3D7H516K59G504559	PLACAS: HA-99-852	CESAR CASTRO CASTRO	BDC
CESV-BR-BV-04-04	MARCA FORD TIPO: F-150 FLOTILLERA MODELO: 2005 SERIE: 3FTEF17225MA12155	PLACAS: HA-98444	RUBEN BASILIO VAZQUEZ	BDC
CESV-BR-BV-07-04	MARCA FORD TIPO: F-150 XL MODELO: 2007 SERIE: 3FTGF17227MA30747	PLACAS: HA-98439	FRANCISCO GARZON GALINDO	BDC
CESV-BR-BV-04-05	MARCA FORD TIPO: F-150 FLOTILLERA V6 MODELO 2005 SERIE: 3FTEF17245MA12156	HA-98441	CANDELARIO MEMEJE FLORES	BDC
CESV-RSBR-10-01	MARCA VOLKSWAGEN VERSION JETTA EUROPA MODELO 2010 SERIE: 3VWVRV09M6AM041050	PLACAS: HEN-4051	PEDRO ARAUJO CASTRO	BDC
CESV-RSIA-09-01	MARCA VW VERSION: BORA STYLE MODELO 2010 C SERIE No. 3VWJW11K0AM040311	PLACAS: HFA-6219	GENER CATALAN BATAN	HILB, BDC, CR, MF COCOTERO, PRAG

04171




4. CALENDARIZACIÓN DE METAS

PROGRAMA 2013
COMITÉ ESTATAL DE SANIDAD VEGETAL
ESTADO: GUERRERO

CAMPAÑA CONTRA BROCA DEL CAFÉ
ACCIONES FITOSANITARIAS

ACCIÓN	SUBACCIÓN	UNIDAD DE MEDIDA	META	CALENDARIZACIÓN DE METAS													
				ENERO	FEBRERO	MARZO	ABRIL	MAYO	JUNIO	JULIO	AGOSTO	SEPTIEMBRE	OCTUBRE	NOVIEMBRE	DICIEMBRE		
TRAMPEO	SUPERFICIE TRAMPEADA	HECTÁREAS	7,200.00	0.00	0.00	0.00	0.00	0.00	0.00	0.00	0.00	0.00	0.00	0.00	0.00	0.00	0.00
	TRAMPAS COLOCADAS	NÚMERO	21,600	0	0	0	0	21,600	0	0	0	0	0	0	0	0	0
	PREDIOS TRAMPEADOS	NÚMERO	4,950	0	0	0	0	4,950	0	0	0	0	0	0	0	0	0
MUESTREO	SUPERFICIE MUESTREADA	HECTÁREAS	14,400.00	0.00	0.00	0.00	0.00	1,440.00	1,440.00	1,440.00	1,440.00	1,440.00	1,440.00	1,440.00	2,400.00	2,400.00	2,400.00
	PREDIOS MUESTREADOS	NÚMERO	9,905	0	0	0	0	991	991	991	991	991	991	991	1,650	1,650	1,650
CAPACITACIÓN	CURSOS A TÉCNICOS	NÚMERO	1	0	0	0	0	1	0	0	0	0	0	0	0	0	0
	PLÁTICAS A PRODUCTORES	NÚMERO	391	79	30	30	30	30	30	30	30	30	30	30	24	24	24
SICAFI	INFORMES TÉCNICOS	NÚMERO	12	1	1	1	1	1	1	1	1	1	1	1	1	1	1
	INFORMES FINANCIEROS	NÚMERO	12	1	1	1	1	1	1	1	1	1	1	1	1	1	1
EVALUACIÓN	EVALUACIÓN	NÚMERO	1	0	0	0	0	0	0	0	0	0	0	0	0	0	0
	SUPERVISIÓN	NÚMERO	12	1	1	1	1	1	1	1	1	1	1	1	1	1	1

04171
P
P

"Este programa es público, ajeno a cualquier partido político. Queda prohibido el uso para fines distintos a los establecidos en el Programa."

5. NECESIDADES FÍSICAS Y FINANCIERAS

5.1. Recursos Humanos

Concepto	No. de personas	Inversión total (\$)	Financiamiento (\$)	
			Federal	Estatad
GERENTE	1	110,000.00	110,000.00	0.00
COORDINADOR DE CAMPAÑAS FITOSANITARIAS	1	166,500.00	166,500.00	0.00
PROFESIONAL FITOSANITARIO	2	324,000.00	324,000.00	0.00
RESPONSABLE DE INFORMATICA	1	28,000.00	28,000.00	0.00
RESPONSABLE DE CAPACITACIÓN Y DIVULGACIÓN	1	31,500.00	31,500.00	0.00
AUXILIAR ADMINISTRATIVO	4	80,000.00	80,000.00	0.00
SECRETARIA	2	26,400.00	26,400.00	0.00
AUXILIAR DE INFORMÁTICA	1	18,540.00	18,540.00	0.00
AUXILIAR DE CAMPO	16	1,536,000.00	1,536,000.00	0.00
PLAN DE EMERGENCIA	1	110,436.00	110,436.00	0.00
GRATIFICACIÓN DE FIN DE AÑO	19	173,500.00	173,500.00	0.00
		2,604,876.00	2,604,876.00	0.00

5.2. Recursos Materiales

Concepto	Unidad de medida	Cantidad	Inversión total (\$)	Financiamiento (\$)	
				Federal	Estatad
BOTAS DE TRABAJO	PARES	20	12,000.00	12,000.00	0.00
COMBUSTIBLE	LITRO	50927	611,124.00	611,124.00	0.00
CONSUMIBLES DE CÓMPUTO	LOTE	49	24,500.00	24,500.00	0.00
LLANTAS VEHÍCULO	PIEZA	44	120,000.00	120,000.00	0.00
MOBILIARIO DE OFICINA	PIEZA	2	4,000.00	4,000.00	0.00
PAPELERÍA	PAQUETE	103	51,500.00	51,500.00	0.00
TONER	PIEZA	15	15,000.00	15,000.00	0.00
TRAMPA (BROCA DEL CAFE)	PIEZA	21600	702,000.00	702,000.00	0.00
CAMARA FOTOGRAFICA	PIEZA	3	12,000.00	12,000.00	0.00
COMPUTADORA LAPTOP	UNIDAD	3	45,000.00	45,000.00	0.00
VEHÍCULOS PICK UP	UNIDAD	5	1,200,000.00	1,200,000.00	0.00
UNIFORMES CAMISA-PANTALON	UNIFORME	20	10,000.00	10,000.00	0.00
ATRAYENTE REPUESTO (BROCA DEL CAFÉ)	PIEZA	43200	244,080.00	244,080.00	0.00
			3,051,204.00	3,051,204.00	0.00

5.3. Servicios

Concepto	Unidad de medida	Cantidad	Inversión total (\$)	Financiamiento (\$)	
				Federal	Estatal
ARTÍCULO DE LIMPIEZA Y CAFETERÍA	SERVICIOS	2	5,000.00	5,000.00	0.00
MANTENIMIENTO Y SERVICIO VEHICULAR	SERVICIOS	32	186,000.00	186,000.00	0.00
MANTENIMIENTO DE OFICINA	SERVICIOS	2	4,000.00	4,000.00	0.00
MANTENIMIENTO DEL SICAFI	SERVICIOS	2	20,000.00	20,000.00	0.00
MENSAJERIA Y PAQUETERÍA	SERVICIOS	20	2,000.00	2,000.00	0.00
SEGURO VEHICULAR	SERVICIOS	12	182,000.00	182,000.00	0.00
SERVICIO RADIO COMUNICACIÓN	SERVICIOS	14	16,800.00	16,800.00	0.00
PLACAS, TENENCIAS Y REVISADOS	UNIDAD	12	30,000.00	30,000.00	0.00
PEAJE	PEAJE	50	7,500.00	7,500.00	0.00
RENTA DE BODEGA	PAGO	24	120,000.00	120,000.00	0.00
MANTENIMIENTO Y REPARACIÓN DE EQ. DE COMPUTO	SERVICIOS	13	6,500.00	6,500.00	0.00
SERVICIO DE VIGILANCIA	SERVICIOS	1	7,500.00	7,500.00	0.00
INSCRIPCIÓN A CURSO	NÚMERO	10	32,000.00	32,000.00	0.00
BOLETOS DE AVIÓN	BOLETO	1	4,500.00	4,500.00	0.00
ENERGIA ELECTRICA OFICINA	SERVICIOS	13	38,000.00	38,000.00	0.00
PASAJE EN EL ESTADO	BOLETO	1	6,000.00	6,000.00	0.00
PASAJE FUERA DEL ESTADO	BOLETO	32	16,000.00	16,000.00	0.00
RENTA DE OFICINA COMITÉ	MES	1	19,500.00	19,500.00	0.00
TELÉFONO COMITÉ	PAGO	5	30,000.00	30,000.00	0.00
TELÉFONO JUNTA LOCAL	PAGO	12	18,000.00	18,000.00	0.00
VIÁTICOS ESTATALES SIN PERNOCTA	DÍAS	72	45,000.00	45,000.00	0.00
VIÁTICOS NACIONALES	DÍAS	48	60,000.00	60,000.00	0.00
PEAJES	NÚMERO	120	18,000.00	18,000.00	0.00
			874,300.00	874,300.00	0.00

5.4. Plan Presupuestal

Tipo de recurso	Inversión total (\$)	Financiamiento(\$)	
		Federal	Estatal
Recursos Humanos	2,604,876.00	2,604,876.00	0.00
Recursos Materiales	3,051,204.00	3,051,204.00	0.00
Servicios	874,300.00	874,300.00	0.00
Total	6,530,380.00	6,530,380.00	0.00

[Handwritten signature]

[Handwritten signature]

[Handwritten mark]

[Handwritten mark]

[Handwritten signature]

04171

6. INDICADORES

Nombre del Indicador	Fórmula	Unidad de Medida
Reducción del nivel de infestación	$\frac{\text{Nivel de infestación inicial-final}}{\text{Nivel de infestación inicial}} \times 100$	%
Superficie atendida	$\frac{\text{Superficie atendida}}{\text{Superficie programada a atender}} \times 100$	%
Eficiencia de inversión	$\frac{\text{Inversión por hectárea operada}}{\text{Inversión por hectárea programada*}} \times 100$ <ul style="list-style-type: none"> • Resulta de dividir la superficie a atender y el recurso total programado a ejercer 	%

04171

7. HOJA DE FIRMAS



El presente Programa de Trabajo de la Campaña contra Broca del Café que incide en el Estado de Guerrero, fue formulado por el Comité Estatal de Sanidad Vegetal, sancionado por la Delegación Estatal de la SAGARPA, la Secretaría de Desarrollo Rural del Gobierno del Estado y dictaminado por el SENASICA-DGSV. Tomando en cuenta que el documento fue leído, se firma a sabiendas que la operación se ajustará a la normativa aplicable y a los Criterios Técnicos y Administrativos específicos para la ejecución y operación del Subcomponente de Sanidad Vegetal emitidos por la DGSV.

Por el SENASICA/Dirección General de Sanidad Vegetal
El Director General de Sanidad Vegetal




DR. FRANCISCO JAVIER TRUJILLO ARRIAGA

Por la Delegación Estatal de la SAGARPA en Guerrero
El Delegado Estatal

ING. CARLOS ALBERTO HERNÁNDEZ SÁNCHEZ

**Por la Secretaría de Desarrollo Rural del Gobierno del Estado
de Guerrero**
El Secretario de Desarrollo Rural




M.V.Z. HUMBERTO RAFAEL ZAPATA AÑORVE

Por el Comité Estatal de Sanidad Vegetal de Guerrero
El Presidente



C. PEDRO CASTRO ALVARADO