



“Programa de trabajo de la campaña Manejo Fitosanitario del Nogal, a operar con Recursos del Subcomponente de Sanidad Vegetal del Programa de Prevención y Manejo de Riesgos 2013, en el Estado de Durango”.

G

2013

11600

“Este programa es público, ajeno a cualquier partido político. Queda prohibido el uso para fines distintos a los establecidos en el programa”.

[Handwritten signatures]

Contenido:

1. Justificación
 - 1.1 Importancia del cultivo
 - 1.2 Importancia de la plaga
- 2 Objetivo-Meta
- 3 Operatividad
 - 3.1 Recursos humanos
 - 3.2 Parque vehicular
- 4 Calendarización de metas
- 5 Necesidades físicas y financieras
 - 5.1 Recursos humanos
 - 5.2 Recursos materiales
 - 5.3 Servicios
 - 5.4 Plan presupuestal
- 6 Indicadores
- 7 Hoja de firmas

6

11600

1. Justificación

1.1 Importancia del cultivo

IMPORTANCIA ECONÓMICA DEL CULTIVO

PROGRAMA 2013

COMITÉ ESTATAL DE SANIDAD VEGETAL

ESTADO: DURANGO

MANEJO FITOSANITARIO DEL NOGAL

Muestreo (Cultivos Perennes)

CULTIVO	MUNICIPIO	NUMERO DE PRODUCTORES	SUPERFICIE (HAS)	PRODUCCION (TON)	VALOR DE LA PRODUCCION	COSTO DE PRODUCCION	COSTOS FITOSANITARIOS
NOGAL	DURANGO	39	876.00	461.05	1,702,494.95	185,743,673.92	249,429.47
	GOMEZ PALACIO	49	620.78	689.07	22,739,171.40	15,114,763.88	2,958,078.78
	LERDO	30	335.98	372.94	12,306,947.40	0.00	0.00
	NAZAS	73	315.23	349.91	11,548,874.90	0.00	0.00
	POANAS	4	209.00	209.00	4,180.00	0.00	0.00
	RODEO	72	138.25	153.46	5,064,097.50	0.00	0.00
	SUCHIL	2	145.00	290.00	20,300,000.00	4,431,780.00	784,450.00
	TLAHUALILO	13	144.90	160.84	5,307,687.00	0.00	0.00
Total Estado		282	2,785.14	2,686.26	78,971,453.15	208,290,167.77	3,991,958.25
Total Cultivo		282	2,785.14	2,686.26	78,971,453.15	208,290,167.77	3,991,958.25
Total Reporte		282	2,785.14	2,686.26	78,971,453.15	208,290,167.77	3,991,958.25

Nota: La Región Lagunera de Durango atenderá los municipios de Gómez Palacios, Lerdo, Nazas, Rodeo y Tlahualilo, mientras que el CESAVEDAG atenderá los municipios de Durango, Poanas y Suchil.

1.2 Importancia de la plaga

IMPORTANCIA DE LA PLAGA

PROGRAMA 2013

COMITÉ ESTATAL DE SANIDAD VEGETAL

ESTADO: DURANGO

MANEJO FITOSANITARIO DEL NOGAL

Trampeo

PLAGA	MUNICIPIO	NUMERO DE PRODUCTORES	NIVEL DE INFESTACION PROMEDIO (%)	SUPERFICIE CON PLAGA (HA)	NO. DE SITIOS CON PLAGA
BARRENADOR DE LA NUEZ	GOMEZ PALACIO	6	1.3935	37.5000	1
	LERDO	6	0.8333	4.0000	1
	NAZAS	10	0.0000	0.0000	0
	RODEO	10	0.0000	0.0000	0
	TLAHUALILO	5	0.0000	0.0000	0
	TOTAL		37	0.4141	41.5000
BARRENADOR DEL RUEZNO	DURANGO	39	0.7738	876.0000	39
	GOMEZ PALACIO	28	6.7129	397.1700	28
	LERDO	16	7.4167	157.8900	17
	NAZAS	48	5.8041	229.4500	48
	POANAS	4	0.7045	209.0000	4
	RODEO	29	5.2237	104.0000	30
	SUCHIL	2	0.7545	145.0000	2
	TLAHUALILO	7	3.6233	182.5000	7
TOTAL		169	4.3316	2,261.0000	175

Nota: La Región Lagunera de Durango atenderá los municipios de Gómez Palacios, Lerdo, Nazas, Rodeo y Tlahualilo, mientras que el CESAVEDAG atenderá los municipios de Durango, Poanas y Suchil.

11600

"Este programa es público, ajeno a cualquier partido político. Queda prohibido el uso para fines distintos a los establecidos en el programa".

2. Objetivo meta

OBJETIVO - META
PROGRAMA 2013
COMITÉ ESTATAL DE SANIDAD VEGETAL
ESTADO: DURANGO
MANEJO FITOSANITARIO DEL NOGAL
Trampeo

BARRENADOR DE LA NUEZ

MUNICIPIO	NUMERO DE PRODUCTORES	NO. DE SITIOS A ATENDER	SUPERFICIE A ATENDER(HA)	NIVEL DE INFESTACIÓN PROMEDIO ACTUAL	NIVEL DE INFESTACIÓN ESPERADA(OBJETIVO)
GOMEZ PALACIO	6	8	157.0000	1.3935	0.0000
LEFRO	6	6	94.0000	0.0000	0.0000
NAZAS	10	11	47.2500	0.0000	0.0000
RODEO	10	10	36.0000	0.0000	0.0000
TLAHUALILO	5	5	149.0000	0.0000	0.0000
TOTAL	37	40	483.2500	0.4141	0.0000

BARRENADOR DEL RUEZÑO

MUNICIPIO	NUMERO DE PRODUCTORES	NO. DE SITIOS A ATENDER	SUPERFICIE A ATENDER(HA)	NIVEL DE INFESTACIÓN PROMEDIO ACTUAL	NIVEL DE INFESTACIÓN ESPERADA(OBJETIVO)
DURANGO	39	39	876.0000	0.7738	0.0000
GOMEZ PALACIO	26	28	397.1700	6.7129	0.0000
LEFRO	16	17	107.8800	7.4167	0.0000
NAZAS	16	48	229.4500	5.8041	0.0000
POANAS	4	4	209.0000	0.7045	0.0000
RODEO	29	30	104.0000	5.2237	0.0000
SUCHIL	2	2	145.0000	0.7545	0.0000
TLAHUALILO	7	7	192.5000	3.6233	0.0000
TOTAL	169	175	2,261.0000	4.3316	0.0000

Nota: La Región Lagunera de Durango atenderá los municipios de Gómez Palacios, Lerdo, Nazas, Rodeo y Tlahualilo, mientras que el CESAVEDAC atenderá los municipios de Durango, Poanas y Suchil.

1160D

"Este programa es público, ajeno a cualquier partido político. Queda prohibido el uso para fines distintos a los establecidos en el programa".

3. Operatividad

3.1 Recursos humanos

PROGRAMA 2013
NECESIDADES FISICAS Y FINANCIERAS
COMITÉ ESTATAL DE SANIDAD VEGETAL
ESTADO DE DURANGO

MANEJO FITOSANITARIO DEL NOGAL

Recursos Humanos

Concepto	No. de personas	No. de Meses	Inversión total(\$)	Financiamiento(\$)		Meses											
				Federal	Estatal	ENE	FEB	MAR	ABR	MAY	JUN	JUL	AGO	SEP	OCT	NOV	DIC
COORDINADOR DE CAMPAÑAS FITOSANITARIAS - JORGE ANTONIO SANCHEZ ARELLANO	1	1	10,654.00	0.00	10,654.00	0	0	0	1	0	0	0	0	0	0	0	0
PROFESIONAL FITOSANITARIO - EDUARDO SANTOS LAVALLE	1	12	171,000.00	0.00	171,000.00	1	1	1	1	1	1	1	1	1	1	1	1
PROFESIONAL FITOSANITARIO - EDUARDO PEREZ RODRIGUEZ	1	9	128,250.00	0.00	128,250.00	0	0	0	1	1	1	1	1	1	1	1	1
RESPONSABLE DE INFORMATICA - ALEJANDRO AGUILAR GONZALEZ	1	1	14,250.00	0.00	14,250.00	0	0	0	0	0	1	0	0	0	0	0	0
RESPONSABLE DE INFORMATICA - DE LA HOYA RIVAS JUAN CARLOS	1	2	22,000.00	0.00	22,000.00	1	1	0	0	0	0	0	0	0	0	0	0
AUXILIAR ADMINISTRATIVO - DULCE MA. MENDEZ LOPEZ	1	1	10,600.00	0.00	10,600.00	0	0	0	1	0	0	0	0	0	0	0	0
INTENDENCIA - MARIA AGUERO VEGA	1	1	3,600.00	0.00	3,600.00	0	0	0	1	0	0	0	0	0	0	0	0
AUXILIAR DE CAMPO - JUAN MANUEL MARTINEZ SARABIA	1	2	18,540.00	0.00	18,540.00	0	0	0	1	1	0	0	0	0	0	0	0
AUXILIAR DE CAMPO - VIRDIANA NAVA REYES	1	2	18,540.00	0.00	18,540.00	0	0	0	1	1	0	0	0	0	0	0	0
AUXILIAR DE CAMPO - JUAN MANUEL MARTINEZ SARABIA	1	3	27,810.00	0.00	27,810.00	0	0	0	0	0	1	1	1	0	0	0	0
AUXILIAR DE CAMPO - Martinez Olivas Josué	1	5	46,350.00	0.00	46,350.00	0	0	0	0	1	1	1	1	1	0	0	0
AUXILIAR DE CAMPO - Senora Santillán Pablo	1	5	46,350.00	0.00	46,350.00	0	0	0	0	1	1	1	1	1	0	0	0
AUXILIAR DE CAMPO - Gerardo Emanuel Vázquez	1	5	46,350.00	0.00	46,350.00	0	0	0	0	1	1	1	1	1	0	0	0
GRATIFICACIÓN DE FIN DE AÑO - EDUARDO SANTOS LAVALLE	1	1	14,250.00	0.00	14,250.00	0	0	0	0	0	0	0	0	0	0	0	1
GRATIFICACIÓN DE FIN DE AÑO - DULCE MA. MENDEZ LOPEZ	1	1	894.00	0.00	894.00	0	0	0	0	0	0	0	0	0	0	0	1
GRATIFICACIÓN DE FIN DE AÑO - ALEJANDRO AGUILAR GONZALEZ	1	1	1,188.00	0.00	1,188.00	0	0	0	0	0	0	0	0	0	0	0	1
GRATIFICACIÓN DE FIN DE AÑO - EDUARDO PEREZ RODRIGUEZ	1	1	10,690.00	0.00	10,690.00	0	0	0	0	0	0	0	0	0	0	0	1
GRATIFICACIÓN DE FIN DE AÑO - MARIA AGUERO VEGA	1	1	300.00	0.00	300.00	0	0	0	0	0	0	0	0	0	0	0	1
GRATIFICACIÓN DE FIN DE AÑO - JORGE ANTONIO SANCHEZ ARELLANO	1	1	1,630.00	0.00	1,630.00	0	0	0	0	0	0	0	0	0	0	0	1
GRATIFICACIÓN DE FIN DE AÑO - VIRDIANA NAVA REYES	1	1	4,635.00	0.00	4,635.00	0	0	0	0	0	0	0	1	0	0	0	0
GRATIFICACIÓN DE FIN DE AÑO - JUAN MANUEL MARTINEZ SARABIA	1	1	4,635.00	0.00	4,635.00	0	0	0	0	0	0	0	1	0	0	0	0
AUXILIAR DE CAMPO - VIRDIANA NAVA REYES	1	3	27,810.00	0.00	27,810.00	0	0	0	0	0	1	1	1	0	0	0	0
			639,326.00	0.00	639,326.00												

3.2 Parque vehicular

PROGRAMA 2013
REPORTE DEL PARQUE VEHICULAR
COMITÉ ESTATAL DE SANIDAD VEGETAL DE DURANGO

Número Económico	Equipo	Placas	Nombre del Responsable	Campañas
1GDDT23E388199134	CHEVROLET COLORADO 2008	COLOR NEGRO #23	DE LA HOYA RIVAS JUAN CARLOS	MF MAIZ, MFN, MF DEC CHILE
8AFDT50D496227235	FORD RANGER MOD. 2009	FS-39-178 NO. 3	EDUARDO PEREZ RODRIGUEZ	MFN

11600

"Este programa es público, ajeno a cualquier partido político. Queda prohibido el uso para fines distintos a los establecidos en el programa".

4. Calendarización de metas

PROGRAMA 2013
CESY DURANGO
ESTADO: DURANGO

MANEJO FITOSANITARIO DEL NOGAL
Problema: BAÑENADOR DEL RUEZNO

CALENDARIZACIÓN DE METAS															
ACCIÓN	SUBACCIÓN	UNIDAD DE MEDIDA	META	ENE	FEB	MAR	ABR	MAY	JUN	JUL	AGO	SEP	OCT	NOV	DIC
TRAMPEO	SUPERFICIE TRAMPEADA	HECTÁREAS	1,200	0	0	0	0	1,200	0	0	0	0	0	0	0
	TRAMPAS COLOCADAS	NÚMERO	200	0	0	0	0	200	0	0	0	0	0	0	0
	TRAMPAS REVISADAS	NÚMERO	4,400	0	0	0	0	1,000	900	800	1,000	800	0	0	0
MUESTREO	SUPERFICIE MUESTREADA	HECTÁREAS	1,200	0	0	0	0	0	0	0	0	0	600	600	0
	SITOS MUESTREADOS	NÚMERO	90	0	0	0	0	0	0	0	0	0	45	45	0
CONTROL CULTURAL	SUPERFICIE CONTROLADA	HECTÁREAS	723	167	322	234	0	0	0	0	0	0	0	0	0
	PREDIOS CONTROLADOS	NÚMERO	29	9	13	7	0	0	0	0	0	0	0	0	0
CONTROL BIOLÓGICO	SUPERFICIE CONTROLADA	HECTÁREAS	2,350	0	0	0	0	700	825	825	0	0	0	0	0
	PREDIOS CONTROLADOS	NÚMERO	45	0	0	0	0	20	18	7	0	0	0	0	0
CONTROL QUÍMICO	SUPERFICIE CONTROLADA	HECTÁREAS	47	0	0	0	0	0	0	47	0	0	0	0	0
	PREDIOS CONTROLADOS	NÚMERO	10	0	0	0	0	0	0	10	0	0	0	0	0
CAPACITACIÓN	CURSOS A TÉCNICOS	NÚMERO	3	0	0	0	1	0	1	0	0	1	0	0	0
	PLÁTICAS A PRODUCTORES	NÚMERO	20	4	4	4	4	0	0	0	0	0	0	0	4
SICAFI	INFORMES TÉCNICOS	NÚMERO	12	1	1	1	1	1	1	1	1	1	1	1	1
	INFORMES FINANCIEROS	NÚMERO	12	1	1	1	1	1	1	1	1	1	1	1	1
EVALUACIÓN	EVALUACIÓN	NÚMERO	1	0	0	0	0	0	0	0	0	0	0	0	1
SUPERVISIÓN	SUPERVISIÓN	NÚMERO	12	1	1	1	1	2	2	2	1	1	0	0	0

Nota: La Región Lagunera de Durango atenderá los municipios de Gómez Palacios, Lerdo, Nazas, Rodeo y Tlahualilo, mientras que el CESAVEDAC atenderá los municipios de Durango, Poanas y Suchil.

11600

"Este programa es público, ajeno a cualquier partido político. Queda prohibido el uso para fines distintos a los establecidos en el programa".

PROGRAMA 2013
 JLSV REGIÓN LAGUNERA DURANGO
 ESTADO: DURANGO

MANEJO FITOSANITARIO DEL NUGAL

Problema: BARRENADOR DE LA NUEZ

CALENDARIZACIÓN DE METAS															
ACCIÓN	SUBACCIÓN	UNIDAD DE MEDIDA	META	ENE	FEB	MAR	ABR	MAY	JUN	JUL	AGO	SEPT	OCT	NOV	DIC
TRAMPEO	SUPERFICIE TRAMPEADA	HECTÁREAS	480	0	0	0	400	0	0	0	0	0	0	0	0
	TRAMPAS COLOCADAS	NÚMERO	50	0	0	0	50	0	0	0	0	0	0	0	0
	TRAMPAS REVISADAS	NÚMERO	400	0	0	0	150	250	0	0	0	0	0	0	0
MUESTREO	SUPERFICIE MUESTREADA	HECTÁREAS	900	0	0	0	151	755	0	0	0	0	0	0	0
	SITIOS MUESTREADOS	NÚMERO	222	0	0	0	37	185	0	0	0	0	0	0	0
DIFUSIÓN	IMPRESOS	NÚMERO	1	0	0	0	0	1	0	0	0	0	0	0	0
	INFORMES TÉCNICOS	NÚMERO	2	0	0	0	1	1	0	0	0	0	0	0	0
	INFORMES FINANCIEROS	NÚMERO	2	0	0	0	1	1	0	0	0	0	0	0	0

Problema: BARRENADOR DEL RUIZNO

CALENDARIZACIÓN DE METAS															
ACCIÓN	SUBACCIÓN	UNIDAD DE MEDIDA	META	ENE	FEB	MAR	ABR	MAY	JUN	JUL	AGO	SEPT	OCT	NOV	DIC
TRAMPEO	SUPERFICIE TRAMPEADA	HECTÁREAS	1,200	0	0	0	0	0	1,200	0	0	0	0	0	0
	TRAMPAS COLOCADAS	NÚMERO	150	0	0	0	0	0	150	0	0	0	0	0	0
	TRAMPAS REVISADAS	NÚMERO	2,400	0	0	0	0	0	450	600	750	600	0	0	0
MUESTREO	SUPERFICIE MUESTREADA	HECTÁREAS	2,114	0	0	0	0	0	151	604	755	604	0	0	0
	SITIOS MUESTREADOS	NÚMERO	518	0	0	0	0	0	37	148	185	148	0	0	0
CONTROL CULTURAL	SUPERFICIE CONTROLADA	HECTÁREAS	1,992	0	0	0	0	0	0	0	0	0	664	664	664
	PREDIOS CONTROLADOS	NÚMERO	420	0	0	0	0	0	0	0	0	0	140	140	140
CAPACITACIÓN	CURSOS A TÉCNICOS	NÚMERO	2	0	0	0	1	0	0	0	0	1	0	0	0
	PLÁTICAS A PRODUCTORES	NÚMERO	8	0	0	0	1	1	1	1	1	1	1	1	0
SICAFI	INFORMES TÉCNICOS	NÚMERO	7	0	0	0	0	0	1	1	1	1	1	1	1
	INFORMES FINANCIEROS	NÚMERO	7	0	0	0	0	0	1	1	1	1	1	1	1
EVALUACIÓN	EVALUACIÓN	NÚMERO	1	0	0	0	0	0	0	0	0	0	0	0	1
	SUPERVISIÓN	NÚMERO	9	0	0	0	1	1	1	1	1	1	1	1	1

Nota: La Región Lagunera de Durango atenderá los municipios de Gómez Palacio, Lerdo, Nazas, Rodeo y Tlahualilo, mientras que el CESAVEDAC atenderá los municipios de Durango, Poanas y Suchil.

11600

"Este programa es público, ajeno a cualquier partido político. Queda prohibido el uso para fines distintos a los establecidos en el programa".

11600

5. Necesidades físicas y financieras

PROGRAMA 2013
NECESIDADES FISICAS Y FINANCIERAS
CESV DURANGO
ESTADO: DURANGO

MANEJO FITOSANITARIO DEL NOGAL

Recursos Humanos

Concepto	No. de personas	Inversión total(\$)	Financiamiento(\$)	
			Federal	Estatad
PROFESIONAL FITOSANITARIO	1	171,000.00	0.00	171,000.00
RESPONSABLE DE INFORMATICA	1	22,000.00	0.00	22,000.00
AUXILIAR DE CAMPO	3	139,050.00	0.00	139,050.00
GRATIFICACION DE FIN DE AÑO	1	14,250.00	0.00	14,250.00
		346,300.00	0.00	346,300.00

Recursos Materiales

Concepto	Unidad de medida	Cantidad	Inversión total(\$)	Financiamiento(\$)	
				Federal	Estatad
ATRAYENTE GUSANO BARRENADOR DEL RUEZNO	PIEZA	600	27,000.00	0.00	27,000.00
COMBUSTIBLE	LITRO	566	6,792.00	0.00	6,792.00
CRISOPA	CM3	700	35,000.00	0.00	35,000.00
PAPELERIA	PAQUETE	2	3,400.00	0.00	3,400.00
SPINOSAD	LITRO	14	22,400.00	0.00	22,400.00
TAPA INFERIOR DE TRAMPA DE ALA	PIEZA	200	3,200.00	0.00	3,200.00
TRICHOGRAMMA	PIR GADAP	6024	16,048.00	0.00	16,048.00
TRAMPAS BIOLURE	PIEZA	400	16,000.00	0.00	16,000.00
			129,840.00	0.00	129,840.00

Servicios

Concepto	Unidad de medida	Cantidad	Inversión total(\$)	Financiamiento(\$)	
				Federal	Estatad
MANTENIMIENTO Y SERVICIO VEHICULAR	SERVICIOS	1	3,000.00	0.00	3,000.00
SEGURO VEHICULAR	SERVICIOS	1	7,000.00	0.00	7,000.00
COPIAS	NUMERO	110	110.00	0.00	110.00
PLACAS, TENENCIAS Y REVISADOS	UNIDAD	1	2,000.00	0.00	2,000.00
RENTA DE VEHICULO	MES	5	12,500.00	0.00	12,500.00
VIATICOS NACIONALES SIN PERCNOTA	DIAS	3	3,750.00	0.00	3,750.00
			28,360.00	0.00	28,360.00
		Total de la campaña	504,500.00	0.00	504,500.00

Plan Presupuestal

Tipo de recurso	Inversión total(\$)	Financiamiento(\$)	
		Federal	Estatad
Recursos Humanos	346,300.00	0.00	346,300.00
Recursos Materiales	129,840.00	0.00	129,840.00
Servicios	28,360.00	0.00	28,360.00
Total	504,500.00	0.00	504,500.00

11600

"Este programa es público, ajeno a cualquier partido político. Queda prohibido el uso para fines distintos a los establecidos en el programa".

PROGRAMA 2013
NECESIDADES FISICAS Y FINANCIERAS
JLSV REGION LAGUNERA DURANGO
ESTADO: DURANGO

MANEJO FITOSANITARIO DEL NOGAL

Recursos Humanos

Concepto	No. de personas	Inversión total(\$)	Financiamiento(\$)	
			Federal	Estatal
COORDINADOR DE CAMPAÑAS FITOSANITARIAS	1	19,654.00	0.00	19,654.00
PROFESIONAL FITOSANITARIO	1	128,250.00	0.00	128,250.00
RESPONSABLE DE INFORMATICA	1	14,250.00	0.00	14,250.00
AUXILIAR ADMINISTRATIVO	1	10,600.00	0.00	10,600.00
INTENDENCIA	1	3,600.00	0.00	3,600.00
AUXILIAR DE CAMPO	3	64,890.00	0.00	64,890.00
GRATIFICACIÓN DE FIN DE AÑO	7	23,972.00	0.00	23,972.00
AUXILIAR DE CAMPO	1	27,810.00	0.00	27,810.00
		293,026.00	0.00	293,026.00

Recursos Materiales

Concepto	Unidad de medida	Cantidad	Inversión total(\$)	Financiamiento(\$)	
				Federal	Estatal
ATRAYENTE GUSANO BARRENADOR DE LA NUEZ	PIEZA	100	4,500.00	0.00	4,500.00
ATRAYENTE GUSANO BARRENADOR DEL RUEZNO	PIEZA	600	36,000.00	0.00	36,000.00
COMBUSTIBLE	LITRO	7177	86,124.00	0.00	86,124.00
GPS	PIEZA	1	4,500.00	0.00	4,500.00
PAPELERIA	PAQUETE	1	1,100.00	0.00	1,100.00
TRAMPA DELTA (G. ROSADO)	PIEZA	500	18,000.00	0.00	18,000.00
MATERIAL DIVULGATIVO	LOTE	1	2,500.00	0.00	2,500.00
			152,724.00	0.00	152,724.00

Servicios

Concepto	Unidad de medida	Cantidad	Inversión total(\$)	Financiamiento(\$)		
				Federal	Estatal	
INTERNET	SERVICIOS	1	1,500.00	0.00	1,500.00	
MANTENIMIENTO Y SERVICIO VEHICULAR	SERVICIOS	9	13,500.00	0.00	13,500.00	
MANTENIMIENTO DE EQUIPO DE OFICINA	SERVICIOS	6	3,750.00	0.00	3,750.00	
MANTENIMIENTO DEL SICAFI	SERVICIOS	1	3,000.00	0.00	3,000.00	
PLACAS, TENENCIAS Y REVISADOS	UNIDAD	1	2,500.00	0.00	2,500.00	
INSCRIPCIÓN A CURSO	NÚMERO	1	2,000.00	0.00	2,000.00	
SEGURO VEHICULAR CAMIONETA	SERVICIOS	1	9,000.00	0.00	9,000.00	
TELÉFONO JUNTA LOCAL	PAGO	1	1,000.00	0.00	1,000.00	
VIATICOS ESTATALES SIN PERNOCTA	DÍAS	8	5,000.00	0.00	5,000.00	
VIATICOS NACIONALES	DÍAS	14	17,500.00	0.00	17,500.00	
			58,750.00	0.00	58,750.00	
			Total de la campaña	504,500.00	0.00	504,500.00

Plan Presupuestal

Tipo de recurso	Inversión total(\$)	Financiamiento(\$)	
		Federal	Estatal
Recursos Humanos	293,026.00	0.00	293,026.00
Recursos Materiales	152,724.00	0.00	152,724.00
Servicios	58,750.00	0.00	58,750.00
Total	504,500.00	0.00	504,500.00

11600

"Este programa es público, ajeno a cualquier partido político. Queda prohibido el uso para fines distintos a los establecidos en el programa".

6. Indicadores

Para zonas bajo cuarentena

Nombre del Indicador	Formula	Unidad de medida
Reducción del nivel o porcentaje de infestación o incidencia	$\frac{\text{Nivel o \% de incidencia o infestación inicial-final}}{\text{Nivel o \% de incidencia o infestación inicial}} \times 100$	%
Superficie atendida	$\frac{\text{Superficie atendida}}{\text{Superficie programada a atender}} \times 100$	%
Eficiencia de inversión	$\frac{\text{Inversión por hectárea operada}}{\text{Inversión por hectárea programada*}} \times 100$ <p>*Resultado de dividir la superficie a atender y el recurso total programado a ejercer</p>	%

G

11600




"Este programa es público, ajeno a cualquier partido político. Queda prohibido el uso para fines distintos a los establecidos en el programa".

7. Hoja de firmas


El presente Programa de trabajo de la campaña Manejo Fitosanitario del Nogal que incide en el Estado de Durango, fue formulado por el Comité Estatal de Sanidad Vegetal, sancionado por la Delegación Estatal de la SAGARPA, La Secretaría de Agricultura, Ganadería y Desarrollo Rural del Gobierno del Estado y dictaminado por el SENASICA – DGSV. Tomando en cuenta que el documento fue leído, se firma a sabiendas que la operación se ajustará a la normativa aplicable y a los Criterios Técnicos y Administrativos específicos para la ejecución y operación del Subcomponente de Sanidad Vegetal emitidos por la DGSV.

Por el Servicio Nacional de Sanidad, Inocuidad y Calidad Agroalimentaria
El Director General de Sanidad Vegetal

F
R


Dr. Francisco Javier Trujillo Arriaga

Por la Delegación Estatal de la SAGARPA en Durango
El Delegado Estatal



M.V.Z Efraín del Castillo del Valle

Por el Gobierno del Estado de Durango
El Secretario de Agricultura, Ganadería y Desarrollo Rural

F

Lic. Francisco Gamboa Barrón

Por el Comité Estatal de Sanidad Vegetal del Estado de Durango A.C
El presidente


C. José Antonio Rodríguez Gutiérrez

11600