

SAGARPA
SECRETARÍA DE AGRICULTURA,
GANADERÍA, DESARROLLO RURAL,
PESCA Y ALIMENTACIÓN



 **SENASICA**
SERVICIO NACIONAL DE SANIDAD,
INOCUIDAD Y CALIDAD AGROALIMENTARIA


ESTADO DE
PUEBLA
SECRETARÍA DE DESARROLLO
RURAL, SUSTENTABILIDAD Y
ORDENAMIENTO TERRITORIAL



COMITÉ ESTATAL
DE SANIDAD VEGETAL
DEL ESTADO DE PUEBLA

**"PROGRAMA DE TRABAJO DE LA CAMPAÑA CONTRA TRIPS ORIENTAL
(*Thrips palmi* Karny), A OPERAR CON RECURSOS DEL
COMPONENTE SANIDAD DEL PROGRAMA DE SANIDAD E INOCUIDAD
AGROALIMENTARIA 2014, EN EL ESTADO DE PUEBLA".**

 *A. F. P. G.*







2014

Contenido

1. Justificación

- 1.1. Importancia económica de los cultivos
- 1.2. Importancia de la plaga

2. Objetivo - Meta

3. Operatividad

- 3.1. Recursos humanos
- 3.2. Parque vehicular



4. Calendarización de metas

5. Necesidades físicas y financieras

- 5.1. Recursos Humanos
- 5.2. Recursos Materiales
- 5.3. Servicios
- 5.4. Plan Presupuestal

6. Indicadores

7. Hoja de firmas








1. Justificación

1.1. Importancia económica de los cultivos

**IMPORTANCIA ECONÓMICA DEL CULTIVO
PROGRAMA 2014
COMITÉ ESTATAL DE SANIDAD VEGETAL
ESTADO: PUEBLA
CAMPAÑA CONTRA TRIPS ORIENTAL
Exploración y Muestreo**

CULTIVO	MUNICIPIO	NUMERO DE PRODUCTORES	SUPERFICIE (HAS)	PRODUCCIÓN (TON)	VALOR DE LA PRODUCCIÓN	COSTO DE PRODUCCIÓN	COSTOS FITOSANITARIOS
CALABACITA	ACATLAN	13	47.50	551.00	2,430,312.23	1,643,120.00	253,270.00
	ACATZINGO	1	3.00	34.80	153,493.40	103,776.00	15,996.00
	ALTEPEXI	33	60.50	701.80	3,095,450.31	2,092,816.00	322,586.00
	ATLIXCO	4	17.50	203.00	895,378.19	605,360.00	93,310.00
	COATZINGO	14	61.00	707.60	3,121,032.55	2,110,112.00	325,252.00
	COXCATLAN	3	4.00	46.40	204,657.87	138,368.00	21,328.00
	COYOTEPEC	15	33.50	388.60	1,714,009.68	1,158,832.00	178,622.00
	GUADALUPE	1	5.00	58.00	255,822.34	172,960.00	26,660.00
	HUAQUECHULA	1	7.50	87.00	383,733.51	259,440.00	39,990.00
	HUATLATLAUCA	7	20.00	232.00	1,023,289.36	691,840.00	106,640.00
	HUEJOTZINGO	1	2.00	23.20	102,328.94	69,184.00	10,664.00
	IXCAQUIXTLA	49	103.00	1,194.80	5,269,940.20	3,562,976.00	549,196.00
	IZUCAR DE MATAMOROS	2	7.00	81.20	358,151.28	242,144.00	37,324.00
	PALMAR DE BRAVO	1	1.50	17.40	76,746.70	51,888.00	7,998.00
	QUECHOLAC	3	11.50	133.40	588,391.38	397,808.00	61,318.00
	SAN ANDRES CHOLULA	1	8.00	92.80	409,315.74	276,736.00	42,656.00
	SAN GABRIEL CHILAC	17	31.00	359.60	1,586,098.51	1,072,352.00	165,292.00
	SAN GREGORIO ATZOMPA	2	4.50	52.20	230,240.11	155,664.00	23,994.00
	SAN JERONIMO TECUANIPAN	10	44.00	510.40	2,251,236.59	1,522,048.00	234,608.00
	SAN JOSE MIAHUATLAN	2	3.00	34.80	153,493.40	103,776.00	15,996.00
	SAN MATIAS TLALANCALECA	2	4.00	46.40	204,657.87	138,368.00	21,328.00
	SAN PABLO ANICANO	17	28.50	330.60	1,458,187.34	985,872.00	151,962.00
	SAN PEDRO CHOLULA	2	6.00	69.60	306,986.81	207,552.00	31,992.00
	SAN SALVADOR EL VERDE	2	3.00	34.80	153,493.40	103,776.00	15,996.00
	SAN SALVADOR HUIXCOLOTLA	2	2.00	23.20	102,328.94	69,184.00	10,664.00
	SANTA ISABEL CHOLULA	3	6.00	69.60	306,986.81	207,552.00	31,992.00
	TEHUACAN	11	19.00	220.40	972,124.89	657,248.00	101,308.00
	TEPANCO DE LOPEZ	4	15.00	174.00	767,467.02	518,880.00	79,980.00
	TEPEACA	2	6.00	69.60	306,986.81	207,552.00	31,992.00
	TEPEXI DE RODRIGUEZ	53	108.00	1,252.80	5,525,762.54	3,735,936.00	575,856.00
	TLAHUAPAN	2	5.00	58.00	255,822.34	172,960.00	26,660.00
	TLALTENANGO	1	1.50	17.40	76,746.70	51,888.00	7,998.00
	ZACAPALA	8	18.00	208.80	920,960.42	622,656.00	95,976.00
	ZINACATEPEC	7	18.00	208.80	920,960.42	622,656.00	95,976.00
Total Estado		296	715.00	8,294.00	36,582,594.62	24,733,280.00	3,812,380.00
Total Cultivo		296	715.00	8,294.00	36,582,594.62	24,733,280.00	3,812,380.00
chile	ATLIXCO	1	1.00	3.53	72,806.14	34,190.00	5,340.00
	COATZINGO	2	2.50	8.83	182,015.36	85,475.00	13,350.00
	HUATLATLAUCA	2	2.50	8.83	182,015.36	85,475.00	13,350.00
	IXCAQUIXTLA	3	3.50	12.36	254,821.50	119,665.00	18,690.00
	PALMAR DE BRAVO	2	2.00	7.06	145,612.29	68,380.00	10,680.00
	SAN ANDRES CHOLULA	1	0.50	1.77	36,403.07	17,095.00	2,670.00
	SAN JERONIMO TECUANIPAN	2	2.00	7.06	145,612.29	68,380.00	10,680.00
	SAN MARTIN TEXMELUCAN	1	1.50	5.30	109,209.22	51,285.00	8,010.00
	SAN MATIAS TLALANCALECA	2	2.00	7.06	145,612.29	68,380.00	10,680.00
	SAN PEDRO CHOLULA	1	0.50	1.77	36,403.07	17,095.00	2,670.00
	SAN SALVADOR EL VERDE	3	4.00	14.12	291,224.58	136,760.00	21,360.00
	TEPANCO DE LOPEZ	7	20.50	72.37	1,492,525.95	700,895.00	109,470.00
	TEPEXI DE RODRIGUEZ	2	3.00	10.59	218,418.43	102,570.00	16,020.00
	ZACAPALA	1	2.00	7.06	145,612.29	68,380.00	10,680.00

"Este Programa es público, ajeno a cualquier partido político. Queda Prohibido el uso para fines distintos a los establecidos en el Programa"

	ZINACATEPEC	1	0.50	1.77	36,403.07	17,095.00	2,670.00
Total Estado		31	48.00	169.44	3,494,694.92	1,641,120.00	256,320.00
Total Cultivo		31	48.00	169.44	3,494,694.92	1,641,120.00	256,320.00
CHILE HABANERO	COATZINGO	1	0.50	1.77	36,403.07	17,095.00	2,670.00
Total Estado		1	0.50	1.77	36,403.07	17,095.00	2,670.00
Total Cultivo		1	0.50	1.77	36,403.07	17,095.00	2,670.00
Chile Jalapeño	SAN GREGORIO ATZOMPA	1	1.00	3.53	72,806.14	34,190.00	5,340.00
	TEPEXI DE RODRIGUEZ	1	4.00	14.12	291,224.58	136,760.00	21,360.00
Total Estado		2	5.00	17.65	364,030.72	170,950.00	26,700.00
Total Cultivo		2	5.00	17.65	364,030.72	170,950.00	26,700.00
MELON	COXCATLAN	1	2.00	20.16	167,328.00	69,184.00	10,664.00
	SAN JOSE MIAHUATLAN	4	9.00	90.72	752,976.00	311,328.00	47,988.00
	ZINACATEPEC	1	4.00	40.32	334,656.00	138,368.00	21,328.00
Total Estado		6	15.00	151.20	1,254,960.00	518,880.00	79,980.00
Total Cultivo		6	15.00	151.20	1,254,960.00	518,880.00	79,980.00
PEPINO	IXCAQUIXTLA	4	7.50	137.85	651,701.04	259,440.00	39,990.00
	SAN SALVADOR HUIXCOLOTLA	3	5.00	91.90	434,467.36	172,960.00	26,660.00
	TEPANCO DE LOPEZ	1	1.00	18.38	86,893.47	34,592.00	5,332.00
	TEPEXI DE RODRIGUEZ	3	3.50	64.33	304,127.15	121,072.00	18,662.00
Total Estado		11	17.00	312.46	1,477,189.02	588,064.00	90,644.00
Total Cultivo		11	17.00	312.46	1,477,189.02	588,064.00	90,644.00
SANDIA	HUAQUECHULA	1	1.50	37.76	84,443.59	51,888.00	7,998.00
	TLAPANALA	1	3.00	75.51	168,887.18	103,776.00	15,996.00
Total Estado		2	4.50	113.27	253,330.76	155,664.00	23,994.00
Total Cultivo		2	4.50	113.27	253,330.76	155,664.00	23,994.00
TOMATE DE CASCARA	ACATLAN	3	13.00	134.03	734,753.80	444,470.00	69,420.00
	ACATZINGO	2	3.50	36.09	197,818.33	119,665.00	18,690.00
	ALTEPEXI	18	38.50	396.94	2,176,001.64	1,316,315.00	205,590.00
	ATLIXCO	2	4.00	41.24	226,078.09	136,760.00	21,360.00
	COATZINGO	29	176.50	1,819.72	9,975,695.83	6,034,535.00	942,510.00
	COXCATLAN	2	8.50	87.64	480,415.95	290,615.00	45,390.00
	COYOTEPEC	22	59.50	613.45	3,362,911.62	2,034,305.00	317,730.00
	GUADALUPE	3	32.00	329.92	1,808,624.74	1,094,080.00	170,880.00
	HUATLATLAUCA	10	41.00	422.71	2,317,300.45	1,401,790.00	218,940.00
	HUEJOTZINGO	1	2.00	20.62	113,039.05	68,380.00	10,680.00
	IXCAQUIXTLA	43	128.50	1,324.84	7,262,758.72	4,393,415.00	686,190.00
	ORIENTAL	1	15.00	154.65	847,792.85	512,850.00	80,100.00
	PALMAR DE BRAVO	5	13.00	134.03	734,753.80	444,470.00	69,420.00
	QUECHOLAC	3	17.00	175.27	960,831.89	581,230.00	90,780.00
	SAN GABRIEL CHILAC	4	3.00	30.93	169,558.57	102,570.00	16,020.00
	SAN JERONIMO TECUANIPAN	5	14.50	149.50	819,533.08	495,755.00	77,430.00
	SAN JOSE MIAHUATLAN	4	8.00	82.48	452,156.18	273,520.00	42,720.00
	SAN MATIAS TLALANCALECA	4	11.50	118.57	649,974.52	393,185.00	61,410.00
	SAN PEDRO CHOLULA	1	0.50	5.16	28,259.76	17,095.00	2,670.00
	SAN SALVADOR EL VERDE	1	1.00	10.31	56,519.52	34,190.00	5,340.00
	SAN SALVADOR HUIXCOLOTLA	2	3.00	30.93	169,558.57	102,570.00	16,020.00
	SANTA ISABEL CHOLULA	3	8.50	87.64	480,415.95	290,615.00	45,390.00
	TEHUACAN	11	17.00	175.27	960,831.89	581,230.00	90,780.00
	TEPANCO DE LOPEZ	3	13.50	139.19	763,013.56	461,565.00	72,090.00
	TEPEACA	1	15.00	154.65	847,792.85	512,850.00	80,100.00
	TEPEXI DE RODRIGUEZ	48	110.50	1,139.26	6,245,407.30	3,777,995.00	590,070.00
	TLAHUAPAN	1	2.00	20.62	113,039.05	68,380.00	10,680.00
	TLALTENANGO	3	17.50	180.43	989,091.65	598,325.00	93,450.00
	ZACAPALA	10	21.50	221.67	1,215,169.75	735,085.00	114,810.00
	ZINACATEPEC	8	13.50	139.19	763,013.56	461,565.00	72,090.00
Total Estado		253	812.50	8,376.88	45,922,112.52	27,779,375.00	4,338,750.00
Total Cultivo		253	812.50	8,376.88	45,922,112.52	27,779,375.00	4,338,750.00
Total Reporte		602	1,617.50	17,436.66	89,385,315.63	55,604,428.00	8,631,438.00

SAGARPA SENASICA

"Este Programa es público, ajeno a cualquier partido político. Queda Prohibido el uso para fines distintos a los establecidos en el Programa"

Página 4 de 15

06114

En el estado de Puebla anualmente se cultivan 12,591.90 hectáreas de calabacita, chile, melón, pepino, sandía y tomate de cáscara generando aproximadamente 1,007,352 empleos directos y 117,860 indirectos con volumen de producción de 113,869.82 toneladas anuales, con un valor de la producción de \$721,176,670 (SIAP, 2012).

Durante 2013 se atendieron 1,617.50 hectáreas, beneficiando a 602 productores, con un valor de la producción de \$89,385,315.63 con costos fitosanitarios de \$55,604,428.00, el cultivo más afectado por la presencia del trips oriental fue el melón en el municipio de Coxcatlán por lo que este año se priorizará dicho cultivo y región.

1.2. Importancia de la plaga

**IMPORTANCIA DE LA PLAGA
PROGRAMA 2014
COMITÉ ESTATAL DE SANIDAD VEGETAL
ESTADO: PUEBLA
CAMPAÑA CONTRA TRIPS ORIENTAL
Exploración y Muestreo**

PLAGA	MUNICIPIO	NUMERO DE PRODUCTORES	NIVEL DE INFESTACIÓN PROMEDIO (%)	SUPERFICIE CON PLAGA (HA)	NO. DE SITIOS CON PLAGA
NINGUNA	ACATLAN	15	0.0000	0.0000	0
	ACATZINGO	2	0.0000	0.0000	0
	ALTEPEXI	43	0.0000	0.0000	0
	ATLIXCO	4	0.0000	0.0000	0
	COATZINGO	40	0.0000	0.0000	0
	COXCATLAN	4	0.0000	0.0000	0
	COYOTEPEC	25	0.0000	0.0000	0
	GUADALUPE	4	0.0000	0.0000	0
	HUAQUECHULA	2	0.0000	0.0000	0
	HUATLATLAUCA	15	0.0000	0.0000	0
	HUEJOTZINGO	2	0.0000	0.0000	0
	IXCAQUIXTLA	79	0.0000	0.0000	0
	IZUCAR DE MATAMOROS	2	0.0000	0.0000	0
	ORIENTAL	1	0.0000	0.0000	0
	PALMAR DE BRAVO	6	0.0000	0.0000	0
	QUECHOLAC	5	0.0000	0.0000	0
	SAN ANDRES CHOLULA	1	0.0000	0.0000	0
	SAN GABRIEL CHILAC	18	0.0000	0.0000	0
	SAN GREGORIO ATZOMPA	3	0.0000	0.0000	0
	SAN JERONIMO TECUANIPAN	11	0.0000	0.0000	0
	SAN JOSE MIAHUATLAN	10	0.0000	0.0000	0
	SAN MARTIN TEXMELUCAN	1	0.0000	0.0000	0
	SAN MATIAS TLALANCALECA	6	0.0000	0.0000	0
	SAN PABLO ANICANO	17	0.0000	0.0000	0
	SAN PEDRO CHOLULA	2	0.0000	0.0000	0
	SAN SALVADOR EL VERDE	4	0.0000	0.0000	0
	SAN SALVADOR HUIXCOLOTLA	4	0.0000	0.0000	0
	SANTA ISABEL CHOLULA	5	0.0000	0.0000	0
	TEHUACAN	18	0.0000	0.0000	0
	TEPANCO DE LOPEZ	9	0.0000	0.0000	0
	TEPEACA	3	0.0000	0.0000	0
	TEPEXI DE RODRIGUEZ	82	0.0000	0.0000	0
	TLAHUAPAN	2	0.0000	0.0000	0
	TLALTENANGO	3	0.0000	0.0000	0
	TLAPANALA	1	0.0000	0.0000	0
	ZACAPALA	15	0.0000	0.0000	0

	ZINACATEPEC	12	0.0000	0.0000	0
	TOTAL	476	0.0000	0.0000	0
Thrips palmi	COXCATLAN	1	4.4500	1.0000	1
	TOTAL	1	4.4500	1.0000	1



Derivado de la actividad de muestreo y posterior confirmación por el Centro Nacional de Referencia Fitosanitaria de la DGSV mediante el oficio B00.01.02.01.02/14360, en 2013 se detecto un positivo a *Thrips palmi* en el municipio Coxcatlán.

Durante 2013 se muestrearon 1,617.50 hectáreas, de las cuales 1.00 hectárea se reportó presencia del trips oriental afectando a 1 productor, con un niveles de infestación de 4.45 individuos/órgano muestreado.

2. Objetivo – Meta

**OBJETIVO – META
PROGRAMA 2014
COMITÉ ESTATAL DE SANIDAD VEGETAL
ESTADO: PUEBLA
CAMPAÑA CONTRA TRIPS ORIENTAL
Exploración y Muestreo**

NINGUNA

MUNICIPIO	NUMERO DE PRODUCTORES	NO. DE SITIOS A ATENDER	SUPERFICIE A ATENDER(HA)	NIVEL DE INFESTACIÓN PROMEDIO ACTUAL	NIVEL DE INFESTACIÓN ESPERADA(OBJETIVO)
ACATLAN	15	25	60.5000	0.0000	0.0000
ACATZINGO	2	7	6.5000	0.0000	0.0000
ALTEPEXI	43	67	99.0000	0.0000	0.0000
ATLIXCO	4	14	22.5000	0.0000	0.0000
COATZINGO	40	101	240.5000	0.0000	0.0000
COXCATLAN	4	10	14.5000	0.0000	0.0000
COYOTEPEC	25	63	93.0000	0.0000	0.0000
GUADALUPE	4	8	37.0000	0.0000	0.0000
HUAQUECHULA	2	6	9.0000	0.0000	0.0000
HUATLATLAUCA	15	31	63.5000	0.0000	0.0000
HUEJOTZINGO	2	2	4.0000	0.0000	0.0000
IXCAQUITLA	79	150	242.5000	0.0000	0.0000
IZUCAR DE MATAMOROS	2	2	7.0000	0.0000	0.0000
ORIENTAL	1	3	15.0000	0.0000	0.0000
PALMAR DE BRAVO	6	12	16.5000	0.0000	0.0000
QUECHOLAC	5	17	28.5000	0.0000	0.0000
SAN ANDRES CHOLULA	1	5	8.5000	0.0000	0.0000
SAN GABRIEL CHILAC	18	29	34.0000	0.0000	0.0000
SAN GREGORIO ATZOMPA	3	5	5.5000	0.0000	0.0000
SAN JERONIMO TECUANIPAN	11	35	60.5000	0.0000	0.0000
SAN JOSE MIAHUATLAN	10	15	20.0000	0.0000	0.0000
SAN MARTIN TEXMELUCAN	1	1	1.5000	0.0000	0.0000
SAN MATIAS TLALANCALECA	6	10	17.5000	0.0000	0.0000
SAN PABLO ANICANO	17	25	28.0000	0.0000	0.0000
SAN PEDRO CHOLULA	2	11	7.0000	0.0000	0.0000
SAN SALVADOR EL VERDE	4	8	8.0000	0.0000	0.0000
SAN SALVADOR HUIXCOLOTLA	4	9	10.0000	0.0000	0.0000
SANTA ISABEL CHOLULA	5	9	14.5000	0.0000	0.0000
TEHUACAN	18	27	36.0000	0.0000	0.0000
TEPANCO DE LOPEZ	9	33	50.0000	0.0000	0.0000
TEPEACA	3	5	21.0000	0.0000	0.0000

TEPEXI DE RODRIGUEZ	82	150	229.0000	0.0000	0.0000
TLAHUAPAN	2	4	7.0000	0.0000	0.0000
TLALTENANGO	3	10	19.0000	0.0000	0.0000
TLAPANALA	1	1	3.0000	0.0000	0.0000
ZACAPALA	15	29	41.5000	0.0000	0.0000
ZINACATEPEC	12	24	36.0000	0.0000	0.0000
TOTAL	476	963	1,617.5000	0.0000	0.0000

Thrips palmi

MUNICIPIO	NUMERO DE PRODUCTORES	NO. DE SITIOS A ATENDER	SUPERFICIE A ATENDER(HA)	NIVEL DE INFESTACIÓN PROMEDIO ACTUAL	NIVEL DE INFESTACIÓN ESPERADA(OBJETIVO)
COXCATLAN	1	1	1.0000	4.4500	3.8000
TOTAL	1	1	1.0000	4.4500	3.8000

SAGARPA  SENASICA

El objetivo de la campaña es reducir el 15% el nivel de infestación (de 4.45 a 3.8 individuos/órgano muestreado) en el cultivo de melón en el municipio Coxcatlán, región Tehuacán y Sierra Negra, y conservar en 0.00 el porcentaje de infestación en el resto de los municipios atendidos.

g
p.a.

Q

Q

|

✓

f

f

g.

g

3. Operatividad
3.1. Recursos humanos

PROGRAMA 2014
NECESIDADES FISICAS Y FINANCIERAS
CESV PUEBLA
ESTADO: PUEBLA

CAMPAÑA CONTRA TRIPS ORIENTAL
Recursos Humanos

Concepto	No. de personas	No. de Meses	Inversión total (\$)	Financiamiento (\$)		Meses											
				Federal	Estatal	E	F	M	A	M	J	J	A	S	O	N	D
						1	1	1	1	1	1	1	1	1	1	1	1
PROFESIONAL FITOSANITARIO - Maria del Rosario Rivera Landa	1	12	177,840.00	177,840.00	0.00	1	1	1	1	1	1	1	1	1	1	1	1
PROFESIONAL FITOSANITARIO - Juan Manuel Nava Tobon	1	12	168,000.00	168,000.00	0.00	1	1	1	1	1	1	1	1	1	1	1	1
GRATIFICACIÓN DE FIN DE AÑO - Maria del Rosario Rivera Landa	1	1	14,820.00	14,820.00	0.00	0	0	0	0	0	0	0	0	0	0	0	0
GRATIFICACIÓN DE FIN DE AÑO - Juan Manuel Nava Tobon	1	1	14,000.00	14,000.00	0.00	0	0	0	0	0	0	0	0	0	0	0	0
GRATIFICACIÓN DE FIN DE AÑO - Ana Maria Moto Flores	1	1	10,600.00	10,600.00	0.00	0	0	0	0	0	0	0	0	0	0	0	0
GRATIFICACIÓN DE FIN DE AÑO - Guadalupe Pardo Guadarrama	1	1	6,800.00	6,800.00	0.00	0	0	0	0	0	0	0	0	0	0	0	0
GRATIFICACIÓN DE FIN DE AÑO - José Reynaldo Vazquez Ortiz	1	1	29,000.00	29,000.00	0.00	0	0	0	0	0	0	0	0	0	0	0	0
GRATIFICACIÓN DE FIN DE AÑO - Yolanda Garces Herrera	1	1	19,000.00	19,000.00	0.00	0	0	0	0	0	0	0	0	0	0	0	0
			440,060.00	440,060.00	0.00												

SAGARIA SENASICA

Para operar la campaña contra el trips oriental y cumplir con las metas establecidas en el Calendario de metas, se cuenta con 2 Profesionales Fitosanitarios uno con funciones de Responsable de la Campaña, además se prorrateará el pago del Gerente, Coordinador Administrativo, Auxiliar Administrativo, y Secretaria con otras campañas que operan en el CESAVEP.

Q

cl. p.a.

Handwritten signature

Vz.

cl

"Este Programa es público, ajeno a cualquier partido político. Queda Prohibido el uso para fines distintos a los establecidos en el Programa"

06114

3.2. Parque vehicular

**PROGRAMA 2014
 REPORTE DEL PARQUE VEHICULAR
 CESV PUEBLA DE PUEBLA**

Número Económico	Equipo	Placas	Nombre del Responsable	Campañas
# 04	COURIER 2009 4X2-PICK UP-BLANCO, MOTOR 1.6L, Rin 14" (4)	PLACAS SH80544, NUMERO DE SERIE 9BFBT32N097-880881	Juan Manuel Nava Tobon	TO
# 35	ESCAPE 2011, TRANSMISION MANUAL 5 VELOCIDADES, PLATA (35)	PLACAS TXD2473, NUMERO DE SERIE 1FMCU0EG7BKA95358	José Reynaldo Vazquez Ortiz	HLB, TO, MF AZUCAR, MR, HLB-ARCOs
# 32	FORD COURIER 2012 4X2 L PICK UP AC BLANCO OXFORD (32)	PLACAS SJ77405, NUMERO DE SERIE 9BFBP3VN8C7914850	Maria del Rosario Rivera Landa	TO
# 02	OPTRA 2009 MANUAL, BLANCO (2)	PLACAS TWJ3953, NUMERO DE SERIE KL1JJ51Z19K036218	Yolanda Garces Herrera	HLB, TO, MF MAIZ, MF AZUCAR, PRAG

La campaña cuenta con 2 vehículos que están asignados al personal técnico, además de 2 vehículos para seguimientos a través de gerencia, así como de área administrativa a los que se pagarán gastos de combustible y mantenimiento vehicular.









4. Calendarización de metas

ROGRAMA 2014
CESV PUEBLA
ESTADO: PUEBLA

CAMPAÑA CONTRA TRIPS ORIENTAL
ACCIONES FITOSANITARIAS

ACCIÓN	SUBACCIÓN	UNIDAD DE MEDIDA	META	E	F	M	A	M	J	J	A	S	O	N	D
TRAMPEO	SUPERFICIE TRAMPEADA	HECTÁREAS	590.00	0.00	0.00	10.00	10.00	10.00	80.00	80.00	80.00	80.00	80.00	80.00	80.00
	TRAMPAS COLOCADAS	NÚMERO	14,750	0	0	250	250	250	2,000	2,000	2,000	2,000	2,000	2,000	2,000
EXPLORACIÓN	SUPERFICIE EXPLORADA	HECTÁREAS	830.00	130.00	70.00	70.00	70.00	70.00	70.00	70.00	70.00	70.00	70.00	70.00	0.00
	PREDIOS EXPLORADOS	NÚMERO	475	75	40	40	40	40	40	40	40	40	40	40	0
MUESTREO	SUPERFICIE MUESTREADA	HECTÁREAS	3,080.00	430.00	300.00	250.00	250.00	250.00	250.00	250.00	250.00	250.00	250.00	250.00	100.00
	SITOS MUESTREADOS	NÚMERO	1,295	150	130	108	108	108	108	108	108	108	108	108	43
DIAGNÓSTICO	MUESTRAS	NÚMERO	10	0	0	3	0	0	0	0	0	0	0	0	0
CONTROL DE FOCOS DE INFESTACIÓN	SUPERFICIE CONTROLADA	HECTÁREAS	1.00	0.00	0.00	0.00	1.00	0.00	0.00	0.00	0.00	0.00	0.00	0.00	0.00
CAPACITACIÓN	PLÁTICAS A PRODUCTORES	NÚMERO	20	1	1	3	2	2	2	2	2	2	3	0	0
	IMPRESOS	NÚMERO	100	0	0	0	10	10	10	10	10	10	20	10	10
DIVULGACIÓN	INFORMES TÉCNICOS	NÚMERO	12	1	1	1	1	1	1	1	1	1	1	1	1
	INFORMES FINANCIEROS	NÚMERO	12	1	1	1	1	1	1	1	1	1	1	1	1
EVALUACIÓN	EVALUACIÓN	NÚMERO	1	0	0	0	0	0	0	0	0	0	0	0	1
SUPERVISIÓN	SUPERVISIÓN	NÚMERO	12	1	1	1	1	1	1	1	1	1	1	1	1

SAGARPA | SENASICA

Con la acción **trampeo** se pretende disminuir los niveles de infestación en la región de Tehuacán y Sierra Negra con el objeto de monitorear las poblaciones de *Thrips spp.*

El cumplimiento de la acción **exploración** en las 830.00 hectáreas pretende realizar un censo y medir la superficie en riesgo presente en el estado.

En la acción **muestreo** con la meta programada, se persigue realizar un monitoreo constante de infestaciones para evitar la dispersión de la plaga a otras regiones del estado.

El envío de las 10 muestras de **diagnóstico**, nos permitirá descartar o determinar presencia de la plaga en otras regiones, con el objeto de implementar acciones necesarias para el manejo, control o en su caso erradicación de la plaga.

Con la acción **control de focos de infestación** se realizarán las acciones necesarias para el o los predios que presenten infestaciones mayores a 7 *Thrips palmi* por órgano muestreado disminuyendo el riesgo de dispersión de la plaga.

Con **capacitación** a productores se busca dar a conocer la importancia de la plaga para que de ese modo ellos realicen acciones preventivas en el manejo integrado de la plaga.

La entrega de 100 posters de **divulgación** de la campaña, proporcionaran al productor imágenes de las acciones de la campaña y la información necesaria para mantener una constante comunicación con los técnicos en caso de algún síntoma sospechoso.

El uso de **SICAFI** ayudará a llevar un constante seguimiento y control tanto operativo como administrativo de la campaña para la mejora constante de la misma.

La **evaluación** de la campaña nos proporcionará los resultados del resto de las acciones y la operación en general de la campaña con el fin de realizar mejoras administrativas como técnicas.

En **supervisión** se mantendrá un seguimiento constante al personal técnico; así como, administrativo para el buen desarrollo y cumplimiento de la campaña.

Q
d
p.a.

Q

|

✓

V.

X

✓

Q

5. Necesidades físicas y financieras

**PROGRAMA 2014
NECESIDADES FISICAS Y FINANCIERAS
CESV PUEBLA
ESTADO: PUEBLA**

5.1. Recursos Humanos

Concepto	No. de personas	Inversión total (\$)	Financiamiento (\$)	
			Federal	Estatad
PROFESIONAL FITOSANITARIO	2	345,840.00	345,840.00	0.00
GRATIFICACIÓN DE FIN DE AÑO	6	94,220.00	94,220.00	0.00
		440,060.00	440,060.00	0.00

5.2. Recursos Materiales

Concepto	Unidad de medida	Cantidad	Inversión total (\$)	Financiamiento (\$)	
				Federal	Estatad
BOTAS DE TRABAJO	PARES	2	1,200.00	1,200.00	0.00
CARTELES	PIEZA	100	1,000.00	1,000.00	0.00
COMBUSTIBLE	LITRO	8005	104,065.00	104,065.00	0.00
CONSUMIBLES DE CÓMPUTO	LOTE	2	10,000.00	10,000.00	0.00
LLANTAS VEHÍCULO	PIEZA	8	13,600.00	13,600.00	0.00
MOBILIARIO DE OFICINA	PIEZA	1	5,000.00	5,000.00	0.00
PAPELERÍA	PAQUETE	12	12,000.00	12,000.00	0.00
COPIAS	NÚMERO	5	5.00	5.00	0.00
MATERIAL Y EQUIPO DE MUESTREO	PIEZA	2	3,000.00	3,000.00	0.00
ART. DE LIMPIEZA, CAFETERIA Y OTROS	PIEZA	1	2,500.00	2,500.00	0.00
TRAMPA Thrips palmi	PIEZA	14,750	361,375.00	361,375.00	0.00
SOPORTE TRAMPA Thrips palmi 80 cm	PIEZA	500	15,350.00	15,350.00	0.00
			529,095.00	529,095.00	0.00

Q

pa.



5.3. Servicios

Concepto	Unidad de medida	Cantidad	Inversión total (\$)	Financiamiento (\$)	
				Federal	Estatad
ENERGÍA ELÉCTRICA	SERVICIOS	2	2,000.00	2,000.00	0.00
MANTENIMIENTO DE OFICINA	SERVICIOS	2	10,000.00	10,000.00	0.00
MANTENIMIENTO DEL SICAFI	SERVICIOS	1	10,000.00	10,000.00	0.00
PASAJE DE AVIÓN	BOLETO	4	12,000.00	12,000.00	0.00
SEGURO VEHICULAR	SERVICIOS	2	12,000.00	12,000.00	0.00
TELÉFONO	SERVICIOS	2	4,000.00	4,000.00	0.00
VERIFICACIÓN VEHICULAR	SERVICIOS	4	1,200.00	1,200.00	0.00
RENTA DE OFICINA	MES	3	18,000.00	18,000.00	0.00
MENSAJERIA Y PAQUETERIA	LOTE	3	660.00	660.00	0.00
INSCRIPCIÓN A CURSO	NÚMERO	2	7,000.00	7,000.00	0.00
VIÁTICOS NACIONALES	DÍAS	10	12,500.00	12,500.00	0.00
CONTROL VEHICULAR	SERVICIOS	2	720.00	720.00	0.00
MANTENIMIENTO VEHÍCULAR	SERVICIOS	14	43,000.00	43,000.00	0.00
VIÁTICOS ESTATALES	DÍAS	17	11,250.00	11,250.00	0.00
Total de la campaña			144,330.00	144,330.00	0.00
			852,560.00	852,560.00	0.00

5.4. Plan Presupuestal

Tipo de recurso	Inversión total (\$)	Financiamiento (\$)	
		Federal	Estatad
Recursos Humanos	440,060.00	440,060.00	0.00
Recursos Materiales	529,095.00	529,095.00	0.00
Servicios	144,330.00	144,330.00	0.00
Total	1,113,485.00	1,113,485.00	0.00

SAGARPA  SENASICA

Q

d
p.u.

6. Indicadores

Para zonas libres y sin presencia

Nombre del Indicador:	Fórmula	Unidad de Medida
Conservación del estatus	$\frac{\text{Superficie libre o sin presencia final}}{\text{Superficie libre o sin presencia inicial}} \times 100$	%
	$\frac{\text{Zona agroecológica, municipios o estados libre o sin presencia final}}{\text{Zona agroecológica, municipios o estados libre o sin presencia inicial}} \times 100$	
Superficie atendida	$\frac{\text{Superficie atendida}}{\text{Superficie programada a atender}} \times 100$	%
Eficiencia de inversión*	$\frac{\text{Inversión por hectárea operada}}{\text{Inversión por hectárea programada}} \times 100$ * Resulta de dividir la superficie a atender y el recurso total programado a ejercer	%

Para zonas bajo control fitosanitarios, de baja prevalencia o con presencia

Nombre del Indicador:	Fórmula	Unidad de Medida
Reducción del nivel o porcentaje de infestación o incidencia	$\frac{\text{Nivel o \% de incidencia o infestación inicial - final}}{\text{Nivel o \% de incidencia o infestación inicial}} \times 100$	%
Superficie atendida	$\frac{\text{Superficie atendida}}{\text{Superficie programada a atender}} \times 100$	%
Eficiencia de inversión	$\frac{\text{Inversión por hectárea operada}}{\text{Inversión por hectárea programada}} \times 100$ * Resulta de dividir la superficie a atender y el recurso total programado a ejercer	%

7. Hoja de firmas

El presente Programa de Trabajo de la Campaña Contra Trips Oriental que incide en el Estado de Puebla, fue formulado por el Comité Estatal de Sanidad Vegetal, sancionado por la Delegación Estatal de la SAGARPA, la Secretaría de Desarrollo Rural, Sustentabilidad y Ordenamiento Territorial y dictaminado por el SENASICA-DGSV. Tomando en cuenta que el documento fue leído, se firma a sabiendas que la operación se ajustará a la normativa aplicable.

Por el Servicio Nacional de Sanidad, Inocuidad y Calidad Agroalimentaria
El Director General de Sanidad Vegetal



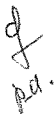
Dr. Francisco Javier Trujillo Arriaga

Por la Delegación de la SAGARPA en el Estado de Puebla
El Delegado Estatal de la SAGARPA



Ing. Francisco Alberto Jiménez Merino

Por el Gobierno del Estado de Puebla
El Subsecretario de Desarrollo Rural en la SDR, SOT



Lic. Rodrigo Riestra Piña

Por el Comité Estatal de Sanidad Vegetal del Estado de Puebla
El Presidente del Comité

C. Amado Martínez Castillo