INFORMACIÓN RELEVANTE:
ENFERMEDADES DIARREICAS AGUDAS.

FUENTE: DIRECCIÓN GENERAL DE EPIDEMIOLOGÍA (DGE)

- Las entidades federativas con mayor incidencia* de EDA en menores de cinco años durante la semana epidemiológica 2 son: Aguascalientes(2.7) y Yucatán(2.7).

  Precedidas por Colima (2.5), Morelos (2.5), Tabasco (2.5), Sinaloa (2.4), Oaxaca (2.3), Nayarit (2.2), Campeche (2.1) y Guerrero (2.1).

- En el canal endémico nacional de la semana epidemiológica 2, se observa que los casos de EDA se encuentran en la zona de Éxito.

- En 30 de las 32 entidades federativas (93.8%) se ha incrementado la incidencia, con respecto a la semana anterior ; y 25 entidades muestran más del 5% de incremento con respecto al promedio de las últimas 5 semanas.

- En la semana epidemiológica 2 , 30 entidades federativas presentaron un incremento en el número de casos de EDA con respecto a la semana anterior, siendo las 8 principales: Chiapas (70%), Baja California Sur (60%), Morelos (56.3%), Tabasco (56.3%), Hidalgo (50%), Sinaloa (50%), Nuevo León (45.5%) y Baja California (44.4%).

INFORME SEMANAL DE VIGILANCIA EPIDEMIOLÓGICA

EDA

Información hasta la semana epidemiológica 2 del 2014

Información relevante

Tabla 1:

En la semana epidemiológica 2 , 30 entidades federativas presentaron un incremento en el número de casos de EDA con respecto a la semana anterior, siendo las 8 principales:

Chiapas	(70.0 %)
Baja California Sur	(60.0 %)
Morelos	(56.3 %)
Tabasco	(56.3 %)
Hidalgo	(50.0 %)
Sinaloa	(50.0 %)
Nuevo León	(45.5 %)
Baja California	(44.4 %)

Figura 1:

Las entidades federativas con mayor incidencia* de EDA en menores de cinco años durante la semana epidemiológica 2 son:

Aguascalientes	(2.7)
Yucatán	(2.7)

Precedidas por Colima (2.5), Morelos (2.5), Tabasco (2.5), Sinaloa (2.4), Oaxaca (2.3), Nayarit (2.2), Campeche (2.1) y Guerrero (2.1).

En 30 de las 32 entidades federativas (93.8%) se ha incrementado la incidencia, con respecto a la semana anterior ; y 25 entidades muestran más del 5% de incremento con respecto al promedio de las últimas 5 semanas.

Gáfica 1:

En el canal endémico nacional de la semana epidemiológica 2, se observa que los casos de EDA se encuentran en la zona de Éxito.

***Incidencia semanal por mil menores de 5 años.**

Tabla 1. Comparativo de incidencia* de Enfermedad Diarreica Aguda (EDA) en menores de cinco años desde la semana 50 hasta la semana 2, por entidad federativa, México 2014.

Entidad	Semana Epidemiológica					Entidad	Semana Epidemiológica				
	50	51	52	1	2		50	51	52	1	2
Aguascalientes	3.1	2.9	1.9	2.3	2.7	Morelos	1.7	1.5	1.4	1.6	2.5
Baja California	1.0	1.0	0.9	0.9	1.3	Nayarit	1.8	1.6	1.3	1.9	2.2
Baja California Sur	2.8	1.8	0.8	1.0	1.6	Nuevo León	1.3	1.3	0.9	1.1	1.6
Campeche	2.7	2.0	1.6	2.2	2.1	Oaxaca	2.1	1.8	1.7	1.6	2.3
Coahuila	1.0	1.1	0.9	1.0	0.9	Puebla	1.0	0.8	0.9	0.9	1.1
Colima	2.6	2.3	1.6	1.8	2.5	Querétaro	0.9	1.5	1.2	1.1	1.5
Chiapas	1.1	1.0	0.7	1.0	1.7	Quintana Roo	1.7	1.8	1.5	1.7	1.8
Chihuahua	1.3	1.1	0.7	1.0	1.2	San Luis Potosí	1.3	1.2	1.2	1.0	1.2
Distrito Federal	1.5	1.4	1.1	1.3	1.5	Sinaloa	2.4	1.9	1.8	1.6	2.4
Durango	1.6	1.4	1.4	1.2	1.4	Sonora	1.3	1.2	0.8	1.1	1.2
Guanajuato	1.0	0.9	0.7	0.9	1.2	Tabasco	2.2	1.5	0.7	1.6	2.5
Guerrero	1.9	1.7	1.0	1.6	2.1	Tamaulipas	1.3	1.3	1.0	1.1	1.4
Hidalgo	1.5	1.1	0.9	1.0	1.5	Tlaxcala	1.6	1.5	1.2	1.3	1.5
Jalisco	1.1	1.0	0.8	1.0	1.2	Veracruz	1.0	0.9	0.7	0.8	1.1
México	1.2	1.2	0.9	1.0	1.4	Yucatán	2.2	1.9	1.8	1.9	2.7
Michoacán	1.2	1.1	0.7	1.1	1.4	Zacatecas	1.8	1.6	0.9	1.0	1.3
						Nacional	1.4	1.3	1.0	1.2	1.5

Figura 1. Incidencia* de EDA en menores de cinco años durante la semana epidemiológica 2, México, 2014.

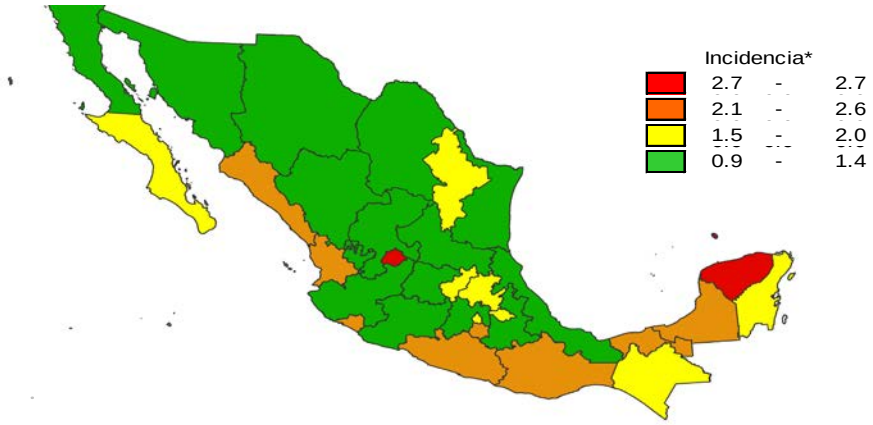

Gráfica 1. Casos notificados de IRA, México 2009 - 2014.

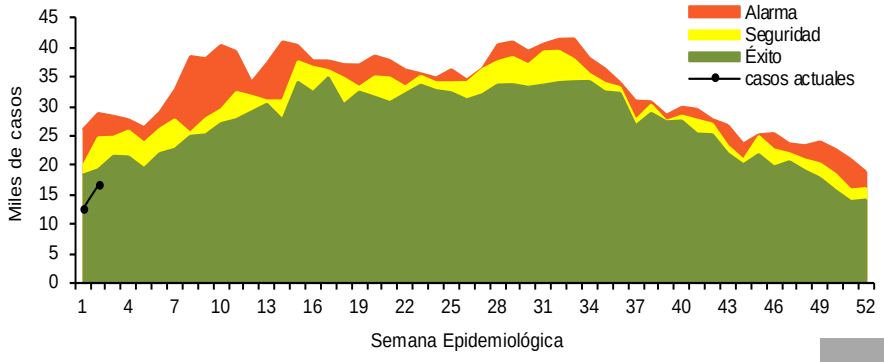

Información relevante

Gráfica 2:

Hasta la semana 2 del 2014 se registraron 29,428 casos, lo que representa un decremento del 33.6% en el reporte de casos de EDA en menores de cinco años de edad con respecto al mismo período del año anterior.

Gráfica 3:

A nivel nacional, en la semana 2 se notifico 2 caso nuevo de EDA por cada 1,000 menores de 5 años.

Acciones realizadas y datos proporcionados por el CENAPRECE, 2014.

836,963	visitas casa a casa.
177,773	casos de diarrea estudiados.
1,442,894	sobres de VSO entregados.

La proporción de casos de EDA en menores de un año es de un 25%.

La razón de tasas de incidencia hombre-mujer es de 1.04%.

De las ocho patologías incluidas en el grupo de EDA, predominan las ocasionadas por otros organismos y las mal definidas con el (91.9%) de los casos notificados, seguido de las amebiasis (5.5%).

Para la estimación de las EDA se tomaron las notificaciones de Amebiasis intestinal, Shigelosis, Fiebre tifoidea, Giardiasis, Infecciones intestinales por otros organismos y las mal definidas, Intoxicación alimentaria, Paratifoidea y otras salmonelosis y Otras infecciones intestinales debidas a protozoarios.

*Incidencia semanal por mil menores de 5 años.

Fuente: SINAVE / DGE / SALUD.

Sistema de Notificación Semanal de casos Nuevos, acceso 23 de enero de 2014.

Gráfica 2. Comparativo de incidencia* de EDA en menores de cinco años por semana epidemiológica, México, 2013 - 2014.

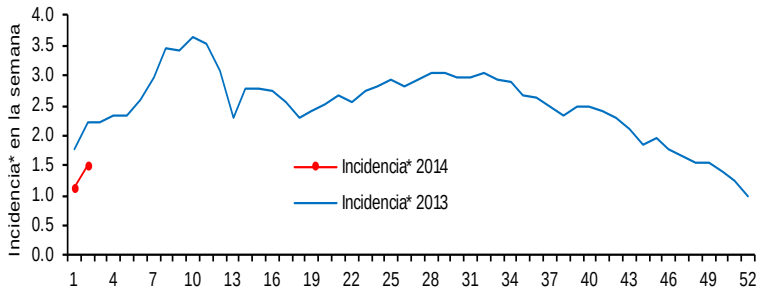

Gráfica 3: Incidencia por grupo de edad y sexo de EDA en menores de cinco años en México

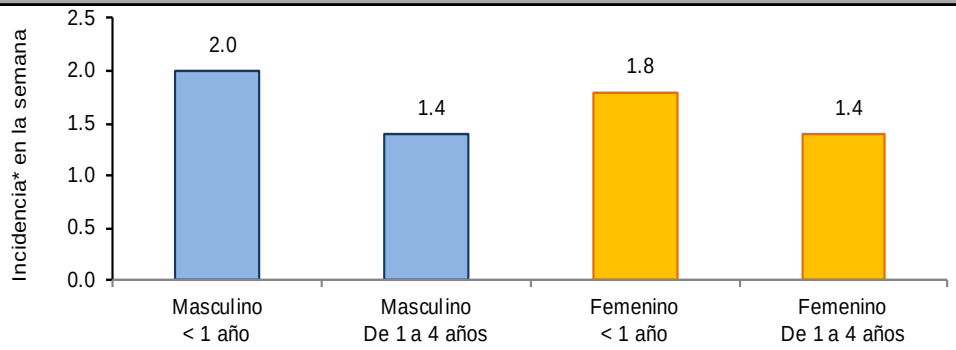

Noticias relevantes

http://www.noticiasnet.mx/portal/oaxaca/general/salud/132834-atiende-imss-brote-diarrea-sierra-sur

BUSCAN EVITAR MÁS CONTAGIOS

Atiende IMSS brote de diarrea en la Sierra Sur
ENFERMEDADES DIARREICAS AGUDAS OCUPAN EL PRIMER LUGAR DE CONSULTA EN LOS SERVICIOS DE GASTROENTEROLOGÍA
Oax. Oax. Para abatir Enfermedades Diarreicas Agudas -EDAS- el Instituto Mexicano del Seguro Social (IMSS) bajo el esquema Oportunidades, realiza acciones preventivas y de control en la comunidad de San Miguel Panixtlahuaca, perteneciente al distrito de Miahuatlán. De acuerdo con el coordinador médico delegacional del Grupo de Gestión y Seguimiento, Ariel Hernández Díaz, desde el pasado 3 de enero médicos del instituto iniciaron con los trabajos de promoción a la salud en la localidad de la Sierra Sur, entre las que destacan la inmediata atención médica de cualquier persona con reporte de más de tres evacuaciones en un día. Así mismo, en conjunto con el ayuntamiento municipal, se realizó una jornada de limpieza general en los barrios Piedra del Sol, Guadalupe y Cristo Rey, recolectando así ocho toneladas de desechos en los barrios; se dotó de 250 frascos de plata coloidal y de 100 kilogramos de hidróxido de calcio, para la cloración de los ocho barrios de la localidad; con la implementación de visitas domiciliarias y promoción en escuelas públicas se orientó e impactó a más de mil 500 personas sobre los riesgos, atención y prevención de las enfermedades diarreicas. Las Enfermedades Diarreicas Agudas ocupan el primer lugar de consulta en los servicios de gastroenterología del IMSS, ante ello el área médica exhorta a la población a tomar sencillas pero eficientes medidas como: hervir el agua por lo menos durante cinco minutos; desinfectar frutas y verduras; revisar que los pescados, mariscos y carnes rojas estén frescos; lavarse las manos antes de comer y después de ir al baño -o después de cambiar un pañal- y evitar comidas callejeras.

Elementos de comunicación a la comunidad

- Las entidades federativas con mayor incidencia* de EDA en menores de cinco años durante la semana epidemiológica 2 son: Aguascalientes(2.7) y Yucatán(2.7).

  Precedidas por Colima (2.5), Morelos (2.5), Tabasco (2.5), Sinaloa (2.4), Oaxaca (2.3), Nayarit (2.2), Campeche (2.1) y Guerrero (2.1).

- En el canal endémico nacional de la semana epidemiológica 2, se observa que los casos de EDA se encuentran en la zona de Éxito.
- En 30 de las 32 entidades federativas (93.8%) se ha incrementado la incidencia, con respecto a la semana anterior ; y 25 entidades muestran más del 5% de incremento con respecto al promedio de las últimas 5 semanas.
- En la semana epidemiológica 2 , 30 entidades federativas presentaron un incremento en el número de casos de EDA con respecto a la semana anterior, siendo las 8 principales: Chiapas (70%), Baja California Sur (60%), Morelos (56.3%), Tabasco (56.3%), Hidalgo (50%), Sinaloa (50%), Nuevo León (45.5%) y Baja California (44.4%).