



**“PROGRAMA DE TRABAJO DE LA CAMPAÑA MANEJO
FITOSANITARIO DE HORTALIZAS, A OPERAR CON RECURSOS
DEL COMPONENTE DE SANIDAD DEL PROGRAMA DE SANIDAD
E INOCUIDAD AGROALIMENTARIA 2015, EN EL ESTADO DE
JALISCO”.**

6

2015

CONTENIDO

1. JUSTIFICACION.
 - 1.1 Importancia Económica Del Cultivo.
 - 1.2 Importancia Económica De La Plaga.

2. OBJETIVO-META.

3. OPERATIVIDAD.
 - 3.1. Recursos Humanos.
 - 3.2. Parque Vehicular.
 - 3.3. Inventarios.

4. CALENDARIZACIÓN DE METAS.

5. NECESIDADES FISICAS Y FINANCIERAS.
 - 5.1 Recursos Humanos.
 - 5.2 Recursos Materiales.
 - 5.3 Servicios.
 - 5.4 Plan presupuestal.

6. INDICADORES.

7. HOJA DE FIRMAS.

Este Programa es público, ajeno a cualquier partido político. Queda prohibido el uso para fines distintos a los establecidos en el programa.

1.- JUSTIFICACION.
1.1 CULTIVO

En el Estado de Jalisco se registró una superficie cultivada de hortalizas de aproximadamente 20,000 hectáreas (OIDRUS, Jalisco-2012). El valor de la producción en promedio es de más de 394 millones de pesos (SICAFI 2011). La producción obtenida se comercializa en un 90% para mercado Nacional y un 10 % para Exportación. En el contexto de la agricultura en el estado la horticultura es una de las actividades más dinámicas y con mayor capacidad exportadora. En el interior del estado existen empresas con amplias superficies de invernadero, con infraestructura israelita y española, como son los casos de Bonanza en Autlán, ACME en Sayula, Bioparques de Occidente en Tuxcacuesco y Dessert Glory en Tuxcacuesco y Zapotlán El Grande, cuya hortaliza fue destinado al mercado nacional e internacional.

IMPORTANCIA ECONÓMICA DEL CULTIVO
PROGRAMA 2015
COMITÉ ESTATAL DE SANIDAD VEGETAL
ESTADO: JALISCO
MANEJO FITOSANITARIO DE HORTALIZAS

Trampeo							
CULTIVO	MUNICIPIO	NUMERO DE PRODUCTORES	SUPERFICIE (HAS)	PRODUCCIÓN (TON)	VALOR DE LA PRODUCCIÓN	COSTO DE PRODUCCIÓN	COSTOS FITOSANITARIOS
BERENJENA	TECUCUITLAN DE CORONA	1	1.50	0.00	0.00	0.00	0.00
	Total Estado	1	1.50	0.00	0.00	0.00	0.00
	Total Cultivo	1	1.50	0.00	0.00	0.00	0.00
BROCOLI	SAYULA	5	110.00	0.00	0.00	0.00	0.00
	Total Estado	5	110.00	0.00	0.00	0.00	0.00
	Total Cultivo	5	110.00	0.00	0.00	0.00	0.00
CALABACITA	ATOYAC	4	14.00	0.00	0.00	0.00	0.00
	AUTLAN DE NAVARRO	3	8.00	128.00	448,000.00	271,168.00	67,120.00
	TECHALUTA DE MONTENEGRO	1	2.50	0.00	0.00	0.00	0.00
	TECUCUITLAN DE CORONA	3	12.50	0.00	0.00	0.00	0.00
	ZACOALCO DE TORRES	3	26.00	0.00	0.00	0.00	0.00
	Total Estado	14	63.00	128.00	448,000.00	271,168.00	67,120.00
	Total Cultivo	14	63.00	128.00	448,000.00	271,168.00	67,120.00
CEBOLLA	TECUCUITLAN DE CORONA	5	38.00	0.00	0.00	0.00	0.00
	Total Estado	5	38.00	0.00	0.00	0.00	0.00
	Total Cultivo	5	38.00	0.00	0.00	0.00	0.00
CHILE	AUTLAN DE NAVARRO	13	69.75	3,836.25	23,017,500.00	8,806,914.00	1,325,250.00
	TUXCACUESCO	6	24.50	1,225.00	8,575,000.00	2,725,919.00	476,790.00
	Total Estado	19	94.25	5,061.25	31,592,500.00	11,532,833.00	1,801,040.00
CHILE DULCE	AMACUECA	1	1.00	0.00	0.00	0.00	0.00
	ATOYAC	1	3.50	0.00	0.00	0.00	0.00
	SAN GABRIEL	1	4.50	0.00	0.00	0.00	0.00
CHILE JALAPEÑO	SAYULA	1	2.00	0.00	0.00	0.00	0.00
	ZACOALCO DE TORRES	1	4.00	0.00	0.00	0.00	0.00
	Total Estado	5	15.00	0.00	0.00	0.00	0.00
	Total Cultivo	5	15.00	0.00	0.00	0.00	0.00
	SAN GABRIEL	1	7.00	0.00	0.00	0.00	0.00
FRUOL VERDURA	TECUCUITLAN DE CORONA	1	3.00	0.00	0.00	0.00	0.00
	Total Estado	4	15.50	0.00	0.00	0.00	0.00
	Total Cultivo	4	15.50	0.00	0.00	0.00	0.00
JITOMATE	ATOYAC	1	3.00	0.00	0.00	0.00	0.00
	TECHALUTA DE MONTENEGRO	1	1.00	0.00	0.00	0.00	0.00
	Total Estado	2	4.00	0.00	0.00	0.00	0.00
	Total Cultivo	2	4.00	0.00	0.00	0.00	0.00
	AUTLAN DE NAVARRO	14	92.50	4,625.00	32,375,000.00	6,282,765.00	1,424,500.00
LECHUGA	EL LIMON	1	10.00	500.00	3,750,000.00	748,080.00	164,800.00
	SAYULA	1	1.50	0.00	0.00	0.00	0.00
	ZACOALCO DE TORRES	2	1.50	0.00	0.00	0.00	0.00
	Total Estado	18	105.50	5,125.00	36,125,000.00	7,030,865.00	1,589,300.00
MELON	Total Cultivo	18	105.50	5,125.00	36,125,000.00	7,030,865.00	1,589,300.00
	SAYULA	1	1.00	0.00	0.00	0.00	0.00
	Total Estado	1	1.00	0.00	0.00	0.00	0.00
PEPINO	Total Cultivo	1	1.00	0.00	0.00	0.00	0.00
	EL LIMON	2	8.00	264.00	660,000.00	456,528.00	128,480.00
	TUXCACUESCO	6	28.50	997.50	2,493,750.00	1,603,809.00	449,445.00
SANDIA	Total Estado	8	36.50	1,261.50	3,153,750.00	2,060,337.00	577,925.00
	Total Cultivo	8	36.50	1,261.50	3,153,750.00	2,060,337.00	577,925.00
	SAYULA	1	1.00	0.00	0.00	0.00	0.00
	TECUCUITLAN DE CORONA	1	1.00	0.00	0.00	0.00	0.00
	TUXCACUESCO	12	88.50	3,540.00	7,080,000.00	3,388,311.00	1,265,550.00
	ZACOALCO DE TORRES	1	1.70	0.00	0.00	0.00	0.00
	Total Estado	37	249.90	9,588.00	25,128,000.00	11,078,323.80	3,520,110.00
Total Cultivo	37	249.90	9,588.00	25,128,000.00	11,078,323.80	3,520,110.00	
TOMATE	AUTLAN DE NAVARRO	3	66.50	2,926.00	17,556,000.00	4,396,847.00	1,024,100.00
	EL LIMON	1	15.00	675.00	1,822,500.00	989,250.00	240,900.00
	TUXCACUESCO	9	223.50	8,940.00	26,820,000.00	16,000,812.00	4,116,870.00
	Total Estado	13	305.00	12,541.00	46,198,500.00	21,386,909.00	5,381,870.00
TOMATE DE	Total Cultivo	13	305.00	12,541.00	46,198,500.00	21,386,909.00	5,381,870.00
	ZACOALCO DE TORRES	1	4.00	0.00	0.00	0.00	0.00
	Total Estado	1	4.00	0.00	0.00	0.00	0.00
TOMATILLO	Total Cultivo	1	4.00	0.00	0.00	0.00	0.00
	AUTLAN DE NAVARRO	3	35.00	525.00	2,362,500.00	1,328,460.00	481,250.00
	MASCOTA	14	51.50	0.00	0.00	0.00	0.00
TOMATE DE	Total Estado	17	86.50	525.00	2,362,500.00	1,328,460.00	481,250.00
	Total Cultivo	17	86.50	525.00	2,362,500.00	1,328,460.00	481,250.00
	AUTLAN DE NAVARRO	4	16.50	0.00	0.00	0.00	0.00
TOMATE DE	MASCOTA	1	5.00	0.00	0.00	0.00	0.00
	Total Estado	5	21.50	0.00	0.00	0.00	0.00
	Total Cultivo	5	21.50	0.00	0.00	0.00	0.00
Total Reporte		155	1,151.15	34,229.75	145,008,250.00	54,686,895.00	13,418,815.00

Este Programa es público, ajeno a cualquier partido político. Queda prohibido el uso para fines distintos a los establecidos en el programa.

4

 -03554

1.2 PLAGA:

La presencia constante y creciente de plagas como la mosquita blanca y la paratrioza dañan considerablemente los cultivos hortícolas y sus rendimientos, ya sea de manera directa o a través de la diseminación de enfermedades de tipo viral.

En lo que respecta a plagas 70% de los productores mencionaron los problemas principales que enfrentan son: la mosquita blanca (*Bermisia tabaci*), trips (*Frankliniella occidentalis*) y paratrioza (*Bactericera cockerelli*) (Latorre, 1999).

IMPORTANCIA DE LA PLAGA

PROGRAMA 2015

COMITÉ ESTATAL DE SANIDAD VEGETAL

ESTADO: JALISCO

MANEJO FITOSANITARIO DE HORTALIZAS

Muestreo (Cultivos Anuales)

PLAGA	MUNICIPIO	NUMERO DE PRODUCTORES	NIVEL DE INFESTACIÓN	SUPERFICIE CON PLAGA (HA)	NO. DE SITIOS CON PLAGA
MOSQUITA BLANCA	AMACUECA	1	21.3333	1.0000	1
	ATOYAC	6	25.8361	29.5000	9
	AUTLAN DE NAVARRO	31	21.3273	221.0000	48
	EL LIMON	1	19.4000	22.0000	3
	SAYULA	8	8.3577	115.5000	9
	TECHALUTA DE MONTENEGRO	2	28.5333	3.5000	2
	TEOCUITATLAN DE CORONA	9	15.8962	60.5000	14
	TUXCACUESCO	22	19.3000	97.0000	28
	SAN GABRIEL	7	34.4545	31.0000	7
	ZACOALCO DE TORRES	8	15.0154	37.2000	8
TOTAL		95	20.9454	618.2000	129
PARATRIOZA	AMACUECA	1	5.0000	1.0000	1
	ATOYAC	6	8.7213	29.5000	9
	AUTLAN DE NAVARRO	31	1.0774	106.0000	20
	EL LIMON	1	0.8000	4.0000	1
	SAYULA	8	2.1220	42.5000	4
	TECHALUTA DE MONTENEGRO	2	2.9333	3.5000	2
	TEOCUITATLAN DE CORONA	9	2.6393	24.0000	8
	TUXCACUESCO	22	1.3448	34.0000	6
	SAN GABRIEL	7	15.5455	31.0000	7
	ZACOALCO DE TORRES	8	2.9231	32.2000	6
TOTAL		95	4.3107	307.7000	64

Este Programa es público, ajeno a cualquier partido político. Queda prohibido el uso para fines distintos a los establecidos en el programa. 5

03554

2.- OBJETIVO-META.

Reducir los niveles de infestación de plagas en un 50% en 6,400 hectáreas, distribuidas en las 2 regiones del Estado de Jalisco (Región Laguna de Sayula y Región Sierra de Amula).

OBJETIVO - META
PROGRAMA 2015
COMITÉ ESTATAL DE SANIDAD VEGETAL
ESTADO: JALISCO
MANEJO FITOSANITARIO DE HORTALIZAS
Muestreo (Cultivos Anuales)

PARATRIOZA

MUNICIPIO	NUMERO DE PRODUCTORES	NO. DE SITIOS A ATENDER	SUPERFICIE A ATENDER(HA)	NIVEL DE INFESTACIÓN PROMEDIO	NIVEL DE INFESTACIÓN ESPERADA(OBJETIVO)
AMACUECA	1	1	1.0000	5.0000	3.0000
ATOYAC	6	9	29.5000	8.7213	5.0000
AUTLAN DE NAVARRO	31	52	232.7000	1.0774	0.5000
EL LIMON	1	3	22.0000	0.8000	0.3000
SAYULA	8	9	115.5000	2.1220	1.0000
TECHALUTA DE MONTENEGRO	2	2	3.5000	2.9333	1.5000
TEOCUITATLAN DE CORONA	9	15	63.5000	2.6393	1.5000
TUXCACUESCO	22	27	94.0000	1.3448	1.0000
SAN GABRIEL	7	7	31.0000	15.5455	10.0000
ZACOALCO DE TORRES	8	8	37.2000	2.9231	1.5000
TOTAL	95	133	629.9000	4.3107	2.5300

Promedio sobre el total de los datos: 3.5158

MOSQUITA BLANCA

MUNICIPIO	NUMERO DE PRODUCTORES	NO. DE SITIOS A ATENDER	SUPERFICIE A ATENDER(HA)	NIVEL DE INFESTACIÓN PROMEDIO	NIVEL DE INFESTACIÓN ESPERADA(OBJETIVO)
AMACUECA	1	1	1.0000	21.3333	15.0000
ATOYAC	6	9	29.5000	25.8361	18.0000
AUTLAN DE NAVARRO	31	52	232.7000	21.3273	15.0000
EL LIMON	1	3	22.0000	19.4000	15.0000
SAYULA	8	9	115.5000	8.3577	5.0000
TECHALUTA DE MONTENEGRO	2	2	3.5000	28.5333	20.0000
TEOCUITATLAN DE CORONA	9	15	63.5000	15.8962	10.0000
TUXCACUESCO	22	28	97.0000	19.3000	15.0000
SAN GABRIEL	7	7	31.0000	34.4545	25.0000
ZACOALCO DE TORRES	8	8	37.2000	15.0154	10.0000
TOTAL	95	134	632.9000	20.9454	14.8000

Promedio sobre el total de los datos: 18.3457

Este Programa es público, ajeno a cualquier partido político. Queda prohibido el uso para fines distintos a los establecidos en el programa.

03554

3.- OPERATIVIDAD.

El personal operativo de la campaña estará asignado a la Región Sierra de Amula y Laguna de Sayula.

PROGRAMA 2015
NECESIDADES FISICAS Y FINANCIERAS
COMITÉ ESTATAL DE SANIDAD VEGETAL
ESTADO: JALISCO

MANEJO FITOSANITARIO DE HORTALIZAS

Recursos Humanos

Concepto	No. de personas	No. de Meses	Inversión total(\$)	Financiamiento(\$)		Meses													
				Federal	Estatal	Enero	Febrero	Marzo	Abril	Mayo	Junio	Julio	Agosto	Septiembre	Octubre	Noviembre	Diciembre		
PROFESIONAL FITOSANITARIO - PFA 2 VACANTE	1.00	12	177,840.00	0.00	177,840.00	1	1	1	1	1	1	1	1	1	1	1	1	1	1
PROFESIONAL FITOSANITARIO - PFA 3 VACANTE	1.00	9	133,380.00	0.00	133,380.00	1	1	1	1	1	1	1	1	1	1	1	1	1	1
AUXILIAR ADMINISTRATIVO - MORALES GALAVIZ MARISOL	1.00	3	33,072.00	0.00	33,072.00	1	1	1	1	1	1	1	1	1	1	1	1	1	1
GRATIFICACIÓN DE FIN DE AÑO - Eusebio Orozco Hernandez	1.00	1	29,690.00	0.00	29,690.00	1	1	1	1	1	1	1	1	1	1	1	1	1	1
GRATIFICACIÓN DE FIN DE AÑO - PFA 2 VACANTE	1.00	1	14,820.00	0.00	14,820.00	1	1	1	1	1	1	1	1	1	1	1	1	1	1
GRATIFICACIÓN DE FIN DE AÑO - PFA 3 VACANTE	1.00	1	14,820.00	0.00	14,820.00	1	1	1	1	1	1	1	1	1	1	1	1	1	1
GRATIFICACIÓN DE FIN DE AÑO - COORDINADOR VACANTE	1.00	1	20,440.00	0.00	20,440.00	1	1	1	1	1	1	1	1	1	1	1	1	1	1
COORDINADOR DE PROYECTO FITOSANITARIO - COORDINADOR VACANTE	1.00	12	204,400.00	0.00	204,400.00	1	1	1	1	1	1	1	1	1	1	1	1	1	1
			628,862.00	0.00	628,862.00														

PARQUE VEHICULAR

PROGRAMA 2015
REPORTE DEL PARQUE VEHICULAR
COMITÉ ESTATAL DE SANIDAD VEGETAL DE JALISCO

Número Económico	Equipo	Placas	Nombre del Responsable	Campañas
------------------	--------	--------	------------------------	----------

NOTA.- Vehículos (2) para adquisición nueva.

Inventario

INVENTARIO DE VEHICULOS FISIPOS DE ESTABLECIMIENTO (COMUNICACION)
Año: 2015

PROYECTO FITOSANITARIO	DESCRIPCION	COSTO UNITARIO	PROYECTO FITOSANITARIO AL QUE ESTAS ASIGNADO	FECHA	FECHA DE ADQUISICION	CONDICION	DESCRIPCION	CARACTERISTICAS	ASIGNADO A
MANEJO FITOSANITARIO DE HORTALIZAS	COMPUTADORA (UNIDAD)	\$14,200.00	MANEJO FITOSANITARIO DE HORTALIZAS	14-200-0115-008-0044-2-0000001	02/11/2013	BUEN ESTADO		Computadora desktop con 4GB de RAM y 320GB de disco duro	FOR ASIGNAR
MANEJO FITOSANITARIO DE HORTALIZAS	VEHICULO DE OFICINA (PEZON)	\$1,200.00	MANEJO FITOSANITARIO DE HORTALIZAS	14-200-0115-008-0044-2-0000001	25/10/2014	BUEN ESTADO		Van de Trabajo de 7.5m de largo con cabina para 2 personas	FOR ASIGNAR
MANEJO FITOSANITARIO DE HORTALIZAS	VEHICULO DE OFICINA (PEZON)	\$1,600.00	MANEJO FITOSANITARIO DE HORTALIZAS	14-200-0115-008-0044-2-0000001	30/10/2017	BUEN ESTADO		Impresora multifuncional con 4GB de RAM	FOR ASIGNAR

Insumos

No hay en existencia, se ejercieron totalmente en el año 2014.

Este Programa es público, ajeno a cualquier partido político. Queda prohibido el uso para fines distintos a los establecidos en el programa.

4.-CALENDARIZACION DE METAS

Metas programadas acorde a la fenología de los cultivos e incidencia de plagas.

PROGRAMA 2016

COMITÉ ESTATAL DE SANIDAD VEGETAL

ESTADO: JALISCO

MANEJO FITOSANITARIO DE HORTALIZAS

Problema: MOSQUITA BLANCA

ACCIÓN	SUBACCIÓN	UNIDAD DE MEDIDA	CALENDARIZACIÓN DE METAS													
			META	ENERO	FEBRERO	MARZO	ABRIL	MAYO	JUNIO	JULIO	AGOSTO	SEPTIEMBRE	OCTUBRE	NOVIEMBRE	DICIEMBRE	
TRAMPEO	SUPERFICIE TRAMPEADA	HECTÁREAS	800	0	0	400	0	0	0	0	0	400	0	0	0	0
	SUPERFICIE LABOR	HECTÁREAS	6 400	0	0	800	800	800	0	0	0	800	800	800	800	800
	TRAMPAS COLOCADAS	NÚMERO	80	0	0	40	0	0	0	0	0	40	0	0	0	0
	TRAMPAS REVISADAS	NÚMERO	80	0	0	40	0	0	0	0	0	40	0	0	0	0
MUESTREO	SUPERFICIE MUESTREADA	HECTÁREAS	800	0	0	400	0	0	0	0	0	400	0	0	0	0
	SUPERFICIE LABOR	HECTÁREAS	6 400	0	0	800	800	800	0	0	0	800	800	800	800	800
	SITOS MUESTREADOS	NÚMERO	320	0	0	120	0	0	0	0	0	200	0	0	0	0
CONTROL CULTURAL	SUPERFICIE CONTROLADA	HECTÁREAS	800	0	0	400	0	0	0	0	0	400	0	0	0	0
	SUPERFICIE LABOR	HECTÁREAS	800	0	0	400	0	0	0	0	0	400	0	0	0	0
	PREDIOS CONTROLADOS	NÚMERO	80	0	0	40	0	0	0	0	0	40	0	0	0	0
CONTROL BIOLÓGICO	SUPERFICIE CONTROLADA	HECTÁREAS	800	0	0	100	100	100	0	0	0	100	100	100	0	0
	SUPERFICIE LABOR	HECTÁREAS	1 200	0	0	200	200	200	0	0	0	200	200	200	0	0
	PREDIOS CONTROLADOS	NÚMERO	120	0	0	20	20	20	0	0	0	20	20	20	0	0
CAPACITACIÓN	CURSOS A TÉCNICOS	NÚMERO	4	0	0	0	0	0	0	0	0	0	0	0	0	0
	PLÁTICAS A PRODUCTORES	NÚMERO	10	0	0	1	0	0	0	0	0	0	0	0	0	0
DIVULGACIÓN	IMPRESOS	NÚMERO	2 000	0	0	0	0	0	0	2 000	0	0	0	0	0	0
	SUPERVISIÓN	NÚMERO	12	1	1	1	1	1	1	1	1	1	1	1	1	1
	INFORMES REVISADOS	NÚMERO	10	1	1	1	1	1	1	1	1	1	1	1	1	1

Handwritten signature or initials on the right side of the table.

Handwritten signature or initials below the table.

Handwritten signature or initials at the bottom right.

Este Programa es público, ajeno a cualquier partido político. Queda prohibido el uso para fines distintos a los establecidos en el programa.

03554

5.- NECESIDADES FISICAS Y FINANCIERAS.

PROGRAMA 2015
NECESIDADES FISICAS Y FINANCIERAS
COMITÉ ESTATAL DE SANIDAD VEGETAL
ESTADO: JALISCO

MANEJO FITOSANITARIO DE HORTALIZAS

Recursos Humanos

Concepto	No. de personas	Inversión total(\$)	Financiamiento(\$)	
			Federal	Estatal
PROFESIONAL FITOSANITARIO	2	311,220.00	0.00	311,220.00
AUXILIAR ADMINISTRATIVO	1	33,072.00	0.00	33,072.00
GRATIFICACIÓN DE FIN DE AÑO	4	79,970.00	0.00	79,970.00
COORDINADOR DE PROYECTO FITOSANITARIO	1	204,400.00	0.00	204,400.00
		628,662.00	0.00	628,662.00

Recursos Materiales

Concepto	Unidad de medida	Cantidad	Inversión total(\$)	Financiamiento(\$)	
				Federal	Estatal
COMBUSTIBLE	LITRO	8812	123,368.00	0.00	123,368.00
CONSUMIBLES DE CÓMPUTO	LOTE	1	5,000.00	0.00	5,000.00
CRYSOPA	CM3	701	49,070.00	0.00	49,070.00
TRAMPA AMARILLA	PIEZA	750	7,500.00	0.00	7,500.00
TRÍPTICOS	EJEMPLAR	2500	5,000.00	0.00	5,000.00
BEAUVERIA BASSIANA	PIEZA	900	225,000.00	0.00	225,000.00
LLANTAS	PIEZA	12	36,000.00	0.00	36,000.00
VEHÍCULO	UNIDAD	2	600,000.00	0.00	600,000.00
LAPTOP	PIEZA	2	30,000.00	0.00	30,000.00
			1,080,938.00	0.00	1,080,938.00

Servicios

Concepto	Unidad de medida	Cantidad	Inversión total(\$)	Financiamiento(\$)	
				Federal	Estatal
CAFETERIA	SERVICIOS	2	2,000.00	0.00	2,000.00
MANTENIMIENTO Y SERVICIO VEHICULAR	SERVICIOS	9	45,000.00	0.00	45,000.00
SERVICIO DE LIMPIEZA	SERVICIOS	1	5,000.00	0.00	5,000.00
SERVICIO DE VIGILANCIA	SERVICIOS	8	54,400.00	0.00	54,400.00
VIÁTICOS NACIONALES	DÍAS	40	50,000.00	0.00	50,000.00
SEGURO VEHICULAR	SERVICIOS	3	24,000.00	0.00	24,000.00
ASESORÍA JURÍDICA	SERVICIOS	4	20,000.00	0.00	20,000.00
VIÁTICOS ESTATALES	DÍAS	8	10,000.00	0.00	10,000.00
			210,400.00	0.00	210,400.00
Total de la campaña			1,920,000.00	0.00	1,920,000.00

Plan Presupuestal

Tipo de recurso	Inversión total(\$)	Financiamiento(\$)	
		Federal	Estatal
Recursos Humanos	628,662.00	0.00	628,662.00
Recursos Materiales	1,080,938.00	0.00	1,080,938.00
Servicios	210,400.00	0.00	210,400.00
Fondo de contingencia	0.00	0.00	0.00
Total	1,920,000.00	0.00	1,920,000.00

SICAFI: 07/04/2015
Hora: 03:46:38 p.m.

Este Programa es público, ajeno a cualquier partido político. Queda prohibido el uso para fines distintos a los establecidos en el programa.

22

5

A

03554

6. INDICADORES

6.1. Para zona Bajo control fitosanitario

Nombre del indicador:	Fórmula	Unidad de medida
Reducción del nivel de infestación	$\frac{\text{Infestación inicial} - \text{Infestación final}}{\text{Infestación inicial}} \times 100$	%
Superficie atendida	$\frac{\text{Superficie atendida}}{\text{Superficie programada a atender}} \times 100$	%
Eficiencia de inversión	$\frac{\text{Inversión por hectárea operada}}{\text{Inversión por hectárea programada}} \times 100$	%

Este Programa es público, ajeno a cualquier partido político. Queda prohibido el uso para fines distintos a los establecidos en el programa. 10


03554

7.- HOJA DE FIRMAS.

El presente Programa de Trabajo de la Campaña Manejo Fitosanitario de Hortalizas que incide en el estado de Jalisco, fue elaborado por el Comité Estatal de Sanidad Vegetal, sancionado por la Delegación Estatal de la SAGARPA, la Secretaría de Desarrollo Agropecuario del Gobierno del Estado y dictaminado por el SENASICA-DGSV. Tomando en cuenta que el documento fue leído, se firma a sabiendas que la operación se ajustará a la normativa aplicable.


Por el Servicio Nacional de Sanidad, Inocuidad y Calidad Agroalimentaria
El Director General de Sanidad Vegetal

6.




Dr. Francisco Javier Trujillo Arriaga

Por la Delegación de la SAGARPA en Jalisco
El Delegado



Ing. Francisco Javier Guizar Macías

Por el Gobierno del Estado de Jalisco
El Secretario de Desarrollo Rural



Ing. Héctor Padilla Gutiérrez

Por el Comité Estatal de Sanidad Vegetal del Estado de Jalisco
El Presidente



Ing. Martín Gerardo Flores Rodríguez

Este Programa es público, ajeno a cualquier partido político. Queda prohibido el uso para fines distintos a los establecidos en el programa. 11