

**SAGARPA**  
SECRETARÍA DE AGRICULTURA,  
GANADERÍA, DESARROLLO RURAL,  
PESCA Y ALIMENTACIÓN



**SENASICA**  
SERVICIO NACIONAL DE SANIDAD,  
INOCUIDAD Y CALIDAD AGROALIMENTARIA

**JALISCO**  
GOBIERNO DEL ESTADO



**CESAVEJAL**

**“PROGRAMA DE TRABAJO DE LA CAMPAÑA CONTRA MALEZAS  
REGLAMENTADAS, A OPERAR CON RECURSOS DEL COMPONENTE DE  
SANIDAD DEL PROGRAMA SANIDAD E INOCUIDAD  
AGROALIMENTARIA 2015, EN EL ESTADO DE JALISCO”.**

Handwritten signature and date: 2015

*“Este programa es público, ajeno a cualquier partido político. Queda prohibido el uso para fines distintos a los establecidos en el programa.”*

03554

## CONTENIDO

### 1. JUSTIFICACIÓN.

1.1. Importancia económica del cultivo.

1.2. Importancia de la plaga.

### 2. OBJETIVO-META.

### 3. OPERATIVIDAD.

3.1. Recursos humanos.

3.2. Parque vehicular.

3.3. Inventario.

### 4. CALENDARIZACIÓN DE METAS.

### 5. NECESIDADES FÍSICAS-FINANCIERAS.

5.1. Recursos Humanos.

5.2. Recursos Materiales.

5.3. Servicios.

5.4. Plan presupuestal.

### 6. INDICADORES.

6.1. Para Zonas sin Presencia.

6.2. Para Zonas Bajo Control Fitosanitario.

### 7. HOJA DE FIRMAS.



# 1. JUSTIFICACIÓN.

## 1.1. Importancia económica del cultivo.

En Jalisco la industria azucarera es una de las más importantes, situándose en el segundo lugar a nivel nacional aportando el 11.8 % en producción de caña; constituye la agroindustria más antigua del país, debido a su relevancia económica y social en el campo; genera gran cantidad de empleos tanto en forma directa como indirecta; se desarrolla en 6 municipios del estado en una superficie aproximada de 75,000 has, con una producción promedio de 5.7 millones de toneladas, con un valor de producción primaria de alrededor de 2,546 millones de pesos.

El maíz en Jalisco ocupa el primer lugar en el ámbito nacional, el maíz grano se cultiva en 85 de los 125 municipios del estado; cuenta con una superficie aproximada de 760,000 hectáreas y una producción estimada de 3.8 millones de toneladas, de las cuales 1.6 se comercializan y el resto es para consumo, se trabajaron bajo contrato poco más de 1.0 millones de toneladas; se habla de empresas harineras, almidonerías que procesan el maíz blanco y amarillo.

La campaña contra malezas reglamentadas se opera en 18 municipios del Estado, mismos que a continuación se mencionan.

Región Ciénaga los Altos:

La Barca, Ocotlán, Jamay, Zapotlán del Rey, Poncitlán, Atotonilco, Tototlán, Degollado, Jocotepec, Chápala, Ixtlahuacán de los Membrillos y Juanacatlán.

Región Sierra de Amula:

Autlán, El Grullo, El Limón, Tuxcacuesco, Unión de Tula y Juchitlán.

Se incluyen acciones de toma de muestras y diagnóstico en municipios de: Casimiro Castillo, Cihuatlán, Tomatlán y otros.

**IMPORTANCIA ECONÓMICA DEL CULTIVO  
PROGRAMA 2015  
COMITÉ ESTATAL DE SANIDAD VEGETAL  
ESTADO: JALISCO  
CAMPAÑA CONTRA MALEZAS REGLAMENTADAS  
Muestreo zonas de producción**

CULTIVO	MUNICIPIO	NUMERO DE PRODUCTORES	SUPERFICIE (HAS)	PRODUCCIÓN (TON)	VALOR DE LA PRODUCCIÓN	COSTO DE PRODUCCIÓN	COSTOS FITOSANITARIOS
AGAVE	AUTLAN DE N	2	6.00	690.00	2,070,000.00	176,610.00	11,610.00
	EL GRULLO	1	3.00	270.00	810,000.00	89,145	7,455
	PONCITLAN	2	7.00	0.00	0.00	0.00	0.00
	<b>Total Estado</b>	<b>5</b>	<b>16.00</b>	<b>960.00</b>	<b>2,880,000.00</b>	<b>265,755.00</b>	<b>19,065.00</b>
	<b>Total Cultivo</b>	<b>5</b>	<b>16.00</b>	<b>960.00</b>	<b>2,880,000.00</b>	<b>265,755.00</b>	<b>19,065.00</b>
ALFALFA	AUTLAN DE N	1	7.50	0.00	0.00	0.00	0.00
	EL LIMON	1	1.50	0.00	0.00	0.00	0.00
		<b>Total Estado</b>	<b>2</b>	<b>9.00</b>	<b>0.00</b>	<b>0.00</b>	<b>0.00</b>
	<b>Total Cultivo</b>	<b>2</b>	<b>9.00</b>	<b>0.00</b>	<b>0.00</b>	<b>0.00</b>	
CAÑA DE AZUCAR	AUTLAN DE N	49	238.80	25,511.80	12,857,947.16	8,549,517.60	1,210,318.00
	EL GRULLO	128	860.30	97,405.08	49,092,159.10	30,395,163.71	4,128,723.08
	EL LIMON	5	44.62	0.00	0.00	0.00	0.00
	<b>Total Estado</b>	<b>182</b>	<b>1,143.72</b>	<b>122,916.88</b>	<b>61,950,106.26</b>	<b>38,944,681.31</b>	<b>5,339,041.08</b>
	<b>Total Cultivo</b>	<b>182</b>	<b>1,143.72</b>	<b>122,916.88</b>	<b>61,950,106.26</b>	<b>38,944,681.31</b>	<b>5,339,041.08</b>
CHAYOTE	PONCITLAN	2	5.00	0.00	0.00	0.00	0.00
		<b>Total Estado</b>	<b>2</b>	<b>5.00</b>	<b>0.00</b>	<b>0.00</b>	<b>0.00</b>
	<b>Total Cultivo</b>	<b>2</b>	<b>5.00</b>	<b>0.00</b>	<b>0.00</b>	<b>0.00</b>	<b>0.00</b>
Chile Habanero	TUXCACUESCO	1	3.00	135.00	945,000.00	333,786.00	58,260.00
		<b>Total Estado</b>	<b>1</b>	<b>3.00</b>	<b>135.00</b>	<b>945,000.00</b>	<b>58,260.00</b>
	<b>Total Cultivo</b>	<b>1</b>	<b>3.00</b>	<b>135.00</b>	<b>945,000.00</b>	<b>333,786.00</b>	<b>58,260.00</b>
EUCALIPTO	PONCITLAN	2	12.00	0.00	0.00	0.00	0.00
		<b>Total Estado</b>	<b>2</b>	<b>12.00</b>	<b>0.00</b>	<b>0.00</b>	<b>0.00</b>
	<b>Total Cultivo</b>	<b>2</b>	<b>12.00</b>	<b>0.00</b>	<b>0.00</b>	<b>0.00</b>	<b>0.00</b>

"Este programa es público, ajeno a cualquier partido político. Queda prohibido el uso para fines distintos a los establecidos en el programa."

-03554

FRIJOL	LA BARCA	1	3.00	0.00	0.00	0.00	0.00
	<b>Total Estado</b>	1	3.00	0.00	0.00	0.00	0.00
	<b>Total Cultivo</b>	1	3.00	0.00	0.00	0.00	0.00
JITOMATE	LA BARCA	3	55.00	0.00	0.00	0.00	0.00
	<b>Total Estado</b>	3	55.00	0.00	0.00	0.00	0.00
	<b>Total Cultivo</b>	3	55.00	0.00	0.00	0.00	0.00
LIMON PERSA	EL GRULLO	1	4.70	164.50	658,000.00	47,587.50	12,690.00
	EL LIMON	3	3.50	115.50	462,000.00	33,687.50	7,350.00
	<b>Total Estado</b>	4	8.20	280.00	1,120,000.00	81,275.00	20,040.00
	<b>Total Cultivo</b>	4	8.20	280.00	1,120,000.00	81,275.00	20,040.00
MAIZ	AUTLAN DE N	10	29.50	265.50	929,259.00	430,995.00	45,725.00
(TEMPORAL)	EL GRULLO	20	92.10	828.90	2,901,150.00	1,327,161.00	161,175.00
	EL LIMON	3	7.50	60.00	210,000.00	108,075.00	13,125.00
	LA BARCA	3	15.00	0.00	0.00	0.00	0.00
	PONCITLAN	1	8.00	0.00	0.00	0.00	0.00
	TUXCACUESCO	1	59.00	501.50	1,755,250.00	853,140.00	106,200.00
	UNION DE TULA	5	33.50	301.50	1,055,250.00	484,410.00	60,300.00
	<b>Total Estado</b>	43	244.60	1,957.40	6,850,900.00	3,203,781.00	386,525.00
	<b>Total Cultivo</b>	43	244.60	1,957.40	6,850,900.00	3,203,781.00	386,525.00
MAIZ(ELOTE)	AUTLAN DE N	2	27.00	0.00	0.00	0.00	0.00
	<b>Total Estado</b>	2	27.00	0.00	0.00	0.00	0.00
	<b>Total Cultivo</b>	2	27.00	0.00	0.00	0.00	0.00
MAIZ(GRANO)	ATOTONILCO EL A	2	14.00	126.00	415,800.00	293,720.00	104,440.00
	JAMAY	1	8.00	68.00	224,400.00	153,680.00	66,360.00
	LA BARCA	26	170.00	1,763.75	5,820,375.00	3,314,150.00	1,273,937.50
	OCOTLAN	4	22.00	220.00	726,000.00	446,930.00	128,480.00
	PONCITLAN	15	112.00	1,260.00	4,158,000.00	2,324,840.00	825,160.00
	ZAPOTLAN DEL REY	1	7.00	70.00	231,000.00	134,610.00	40,950.00
	<b>Total Estado</b>	49	333.00	3,507.75	11,575,575.00	6,667,930.00	2,439,327.50
	<b>Total Cultivo</b>	49	333.00	3,507.75	11,575,575.00	6,667,930.00	2,439,327.50
NARANJADULCE	EL GRULLO	1	0.50	0.00	0.00	0.00	0.00
	<b>Total Estado</b>	1	0.50	0.00	0.00	0.00	0.00
	<b>Total Cultivo</b>	1	0.50	0.00	0.00	0.00	0.00
PASTO	AUTLAN DE N	25	53.70	0.00	0.00	0.00	0.00
	EL GRULLO	32	37.15	0.00	0.00	0.00	0.00
	EL LIMON	21	48.20	0.00	0.00	0.00	0.00
	JUCHITLAN	1	8.00	0.00	0.00	0.00	0.00
	TONAYA	1	0.10	0.00	0.00	0.00	0.00
	TUXCACUESCO	8	31.70	0.00	0.00	0.00	0.00
	<b>Total Estado</b>	88	178.85	0.00	0.00	0.00	0.00
	<b>Total Cultivo</b>	88	178.85	0.00	0.00	0.00	0.00
PASTOCABEZON	PONCITLAN	2	11.00	0.00	0.00	0.00	0.00
	<b>Total Estado</b>	2	11.00	0.00	0.00	0.00	0.00
	<b>Total Cultivo</b>	2	11.00	0.00	0.00	0.00	0.00
ROSAL	AUTLAN DE N	2	0.20	0.00	0.00	0.00	0.00
	EL GRULLO	1	0.10	0.00	0.00	0.00	0.00
	<b>Total Estado</b>	3	0.30	0.00	0.00	0.00	0.00
	<b>Total Cultivo</b>	3	0.30	0.00	0.00	0.00	0.00
SORGO	JAMAY	2	10.00	0.00	0.00	0.00	0.00
	LA BARCA	11	155.00	1,472.50	3,975,750.00	2,276,950.00	819,175.00
	OCOTLAN	2	8.00	72.00	194,400.00	126,080.00	42,640.00
	PONCITLAN	1	8.00	72.00	194,400.00	128,440.00	41,360.00
	<b>Total Estado</b>	16	181.00	1,616.50	4,364,550.00	2,531,470.00	903,175.00
	<b>Total Cultivo</b>	16	181.00	1,616.50	4,364,550.00	2,531,470.00	903,175.00
	<b>Total Reporte</b>	406	2,231.17	164,920.89	163,528,109.35	52,028,678.31	9,165,433.58

SAGARPA



SENASICA

## 1.2. Importancia de la plaga.

Es de suma importancia continuar con el control de malezas reglamentadas en el Estado, uno de los problemas fundamentales en la actualidad es la amplia distribución de *Rottboellia cochinchinensis*, *Urochloa panicoides* y *Cuscuta* spp, en regiones azucareras, maiceras y productoras de alfalfa, ya que son malezas que han tenido efectos devastadores en otros países.

**IMPORTANCIA DE LA PLAGA  
PROGRAMA 2015  
COMITÉ ESTATAL DE SANIDAD VEGETAL  
ESTADO: JALISCO  
CAMPAÑA CONTRA MALEZAS REGLAMENTADAS  
Muestreo zonas de producción**

PLAGA	MUNICIPIO	NUMERO DE PRODUCTORES	NIVEL DE INFESTACIÓN PROMEDIO (%)	SUPERFICIE CON PLAGA (HA)	NO. DE SITIOS CON PLAGA
Cuscuta campestris	EL LIMON	1	3.0000	1.5000	1
	<b>TOTAL</b>	<b>1</b>	<b>3.0000</b>	<b>1.5000</b>	<b>1</b>
Cuscuta spp. L	AUTLAN DE NAVARRO	1	5.5000	7.5000	2
	<b>TOTAL</b>	<b>1</b>	<b>5.5000</b>	<b>7.5000</b>	<b>2</b>
Rottboellia cochinchinensis	ATOTONILCO EL ALTO	2	0.7143	14.0000	3
	AUTLAN DE NAVARRO	85	1.5661	306.7000	86
	LA BARCA	37	0.2906	327.0500	56
	EL GRULLO	169	1.5551	862.65002	238
	JAMAY	4	0.8409	11.0100	4
	JUCHITLAN	1	6.0000	8.0000	1
	EL LIMON	28	1.5701	100.8200	38
	OCOTLAN	8	0.5313	33.0100	9
	PONCITLAN	22	0.1504	140.0000	27
	TONAYA	1	0.0000	0.0000	0
	TUXCACUESCO	8	1.7407	93.5000	12
	UNION DE TULA	5	1.8966	33.5000	9
	ZAPOTLAN DEL REY	1	0.4167	7.0000	2
	<b>TOTAL</b>	<b>371</b>	<b>1.3287</b>	<b>1,937.2400</b>	<b>485</b>

SAGARPA



SENASICA

## 2. OBJETIVO-META.

Durante este año el objetivo es disminuir las densidades poblacionales en un porcentaje importante, con el control de focos de infestación de manera sistemática en 2,239.24 hectáreas con presencia de *Rottboellia cochinchinensis*; en 1.5 ha con incidencia de *Cuscuta campestris* y de la atención en 7.5 ha con presencia de *Cuscuta spp.*, así como en 225.0 has, en *Urochloa panicoides*, con lo cual se busca mejorar el estatus de zona bajo control y el confinamiento de las malezas reglamentadas presentes y las que se llegaran a detectar en otros municipios del estado.

OBJETIVO META  
PROGRAMA 2015  
COMITÉ ESTATAL DE SANIDAD VEGETAL  
ESTADO: JALISCO  
CAMPAÑA CONTRA MALEZAS REGLAMENTADAS  
Muestreo zonas de producción

### Rottboellia cochinchinensis

MUNICIPIO	NUMERO DE PRODUCTORES	NO. DE SITIOS A ATENDER	SUPERFICIE A ATENDER(HA)	NIVEL DE INFESTACIÓN PROMEDIO ACTUAL	NIVEL DE INFESTACIÓN ESPERADA(OBJETIVO)
ATOTONILCO EL ALTO	2	3	14.0000	0.7143	0.5000
AUTLAN DE NAVARRO	85	96	355.2000	1.5661	1.0000
LA BARCA	37	67	408.0500	0.2906	0.2000
EL GRULLO	169	265	997.8500	1.5551	1.0000
JAMAY	4	5	19.0100	0.8409	0.5000
JUCHITLAN	1	1	8.0000	6.0000	4.0000
EL LIMON	28	39	103.8200	1.5701	1.0000
OCOTLAN	8	11	36.0100	0.5313	0.3000
PONCITLAN	22	32	163.0000	0.1504	0.1000
TONAYA	1	1	0.1000	0.0000	0.0000
TUXCACUESCO	8	14	93.7000	1.7407	1.0000
UNION DE TULA	5	9	33.5000	1.8966	1.5000
ZAPOTLAN DEL REY	1	2	7.0000	0.4167	0.2000
TOTAL	371	545	2,239.2400	1.3287	0.8692

### Cuscuta campestris

MUNICIPIO	NUMERO DE PRODUCTORES	NO. DE SITIOS A ATENDER	SUPERFICIE A ATENDER(HA)	NIVEL DE INFESTACIÓN PROMEDIO ACTUAL	NIVEL DE INFESTACIÓN ESPERADA(OBJETIVO)
EL LIMON	1	1	1.5000	3.0000	1.0000
TOTAL	1	1	1.5000	3.0000	1.0000

### Cuscuta spp. L.

MUNICIPIO	NUMERO DE PRODUCTORES	NO. DE SITIOS A ATENDER	SUPERFICIE A ATENDER(HA)	NIVEL DE INFESTACIÓN PROMEDIO ACTUAL	NIVEL DE INFESTACIÓN ESPERADA(OBJETIVO)
AUTLAN DE NAVARRO	1	2	7.5000	5.5000	3.0000
TOTAL	1	2	7.5000	5.5000	3.0000

G.A.  
E

**Urochloa panicoides**

MUNICIPIO	NUMERO DE PRODUCTORES	NO. DE SITIOS A ATENDER	SUPERFICIE A ATENDER(HA)	NIVEL DE INFESTACIÓN PROMEDIO ACTUAL	NIVEL DE INFESTACIÓN ESPERADA(OBJETIVO)
EL GRULLO	15	20	125.000	0.0000	0.0000
LA BARCA	15	20	100.000	0.0000	0.0000
<b>TOTAL</b>	<b>30</b>	<b>40</b>	<b>225.000</b>	<b>0.0000</b>	<b>0.0000</b>

Nota.- No se consideran niveles de infestación actual y esperada debido a que su detección fue a finales del año 2014.

SAGARPA



SENASICA

GA  
CE

### 3. OPERATIVIDAD.

#### 3.1. Recursos humanos.

El personal operativo de la campaña estará asignado a la Región Sierra de Amula y Ciénega los Altos.

PROGRAMA 2015  
NECESIDADES FÍSICAS Y FINANCIERAS  
COMITÉ ESTATAL SANIDAD VEGETAL  
ESTADO: JALISCO  
CAMPAÑA CONTRA MALEZAS REGLAMENTADAS

Recursos Humanos

Concepto	No. de personas	No. de Meses	Inversión total(\$)	Financiamiento(\$)		M e s e s												
				Federal	Estatal	Ene	Feb	Mar	Abr	May	Jun	Jul	Ago	Sep	Oct	Nov	Dic	
						1	1	1	1	1	1	1	1	1	1	1	1	1
COORDINADOR DE PROYECTO FITOSANITARIO - PEREZ JOYA SAUL	1	12	245,280.00	245,280.00	0.00	1	1	1	1	1	1	1	1	1	1	1	1	1
PROFESIONAL FITOSANITARIO - RAMIREZ OREGEL EDUARDO	1	12	177,840.00	177,840.00	0.00	1	1	1	1	1	1	1	1	1	1	1	1	1
RESPONSABLE DE INFORMATICA - VACANTE	1	1	14,820.00	14,820.00	0.00	1	0	0	0	0	0	0	0	0	0	0	0	0
AUXILIAR ADMINISTRATIVO - Hernández Canchola Blanca Estela	1	1	11,024.00	11,024.00	0.00	1	0	0	0	0	0	0	0	0	0	0	0	0
INTENDENCIA - Vidales González María Concepción	1	1	5,000.00	5,000.00	0.00	1	0	0	0	0	0	0	0	0	0	0	0	0
JORNALES -	141	11	28,200.00	28,200.00	0.00	0	5	5	5	15	15	15	15	15	20	20	11	11
GRATIFICACIÓN DE FIN DE AÑO - RAMIREZ OREGEL EDUARDO	1	1	14,820.00	14,820.00	0.00	0	0	0	0	0	0	0	0	0	0	0	0	1
GRATIFICACIÓN DE FIN DE AÑO - PEREZ JOYA SAUL	1	1	20,440.00	20,440.00	0.00	0	0	0	0	0	0	0	0	0	0	0	0	1
GRATIFICACIÓN DE FIN DE AÑO - ARIAS FONSECA LUIS JORGE	1	1	11,024.00	11,024.00	0.00	0	0	0	0	0	0	0	0	0	0	0	0	1
VELADOR - PEREZ SILVA JOSE RAMON	1	1	6,800.00	6,800.00	0.00	1	0	0	0	0	0	0	0	0	0	0	0	0
AUXILIAR DE CAMPO - ARIAS FONSECA LUIS JORGE	1	12	132,288.00	132,288.00	0.00	1	1	1	1	1	1	1	1	1	1	1	1	1
			<b>667,536.00</b>	<b>667,536.00</b>	<b>0.00</b>													



6-A

"Este programa es público, ajeno a cualquier partido político. Queda prohibido el uso para fines distintos a los establecidos en el programa."



### 3.2. Parque Vehicular.

Vehículos asignados a las regiones donde se opera la campaña.

PROGRAMA 2015  
 REPORTE DEL PARQUE VEHICULAR  
 COMITÉ ESTATAL DE SANIDAD VEGETAL DE JALISCO

Número Económico	Equipo	Placas	Nombre del Responsable	Campañas
CES-034	Ford Ranger JP 43 518	Mod. 2008 color plata metálico	BLANCA ESTELA HERNANDEZ CANCHOLA	M.R.
CES-171	Ford Ranger JS 61 678	Mod. 2012 color blanca	SAUL PEREZ JOYA	M.R.
CES-007	Ford Courier JL 39614	Mod. 2004 color plata metálico	RAMIREZ OREGEL EDUARDO	M.R.
CES-056	Ford Ranger JP 43524	Mod. 2008 color rojo brillante	ARIAS FONSECA LUIS	M.R.

### 3.3 Inventario de Mobiliario y Equipo de CESV Jalisco.

PROYECTO FITOSANITARIO	DESCRIPCION	COSTO UNITARIO \$	PROYECTO FITO SAN ASIGNADO	FOLIO	FECHA ADQUISICION	OBSERVACIONES	ASIGNADO
C. Contra M.R.	Aspersor motor (unidad)	6,850.00	C. Contra M.R.	14-160-2015-569-1465-1-00000001	21/01/2015	1 Motor shp 800 mod. 818800 swissmex (CES-AA-075)	Arias Fonseca Luis Jorge.
C. Contra M.R.	Desmalezadora (unidad)	4,827.92	C. Contra M.R.	14-160-2015-569-1170-1-00000001	21/01/2015	1 Hyundai 45 cc easy star (CES-AA-094)	Arias Fonseca Luis Jorge
C. Contra M.R.	Computadora (unidad)	10,950.00	C. Contra M.R.	14-160-2015-569-0044-1-00000001	21/01/2015	1 Lenovo ideacentre AIO C440 intel pentium (CES-CA062)	Hernández Canchola Blanca
C. Contra M.R.	Lap Top (pieza)	9,858.84	C. Contra M.R.	14-160-2015-569-1231-1-00000001	21/01/2015	1 Idealpad Z470 coreis-2410m 4GB RAM (CES-CPA-065)	Pérez Joya Saúl
C. Contra M.R.	Aspersor motor (unidad)	6,850.00	C. Contra M.R.	14-160-2015-569-1465-1-00000001	21/01/2015	1 Motor shp 800 mod. 818800 swissmex (CES-AA-076)	Ramirez Oregel Eduardo
C. Contra M.R.	Desmalezadora (unidad)	4,827.92	C. Contra M.R.	14-160-2015-569-1170-1-00000001	21/01/2015	1 Hyundai 45 cc easy star	Ramirez Oregel Eduardo
C. Contra M.R.	Lap Top (pieza)	11,999.04	C. Contra M.R.	14-160-2015-569-1231-2-00000001	21/01/2015	1 Toshiba p855 5200N/S 5C086758K (CES-CPA071)	Romo Casillas Marco Antonio

6-A

"Este programa es público, ajeno a cualquier partido político. Queda prohibido el uso para fines distintos a los establecidos en el programa."

INVENTARIO DE PRODUCTOS DE CESV JALISCO (BODEGA CESV JAL)

AÑO: 2015

PROYECTO FITOSANITARIO	DESCRIPCIÓN	COSTO UNIDAD	P FITOSAN AL QUE ESTA ASIGNADO	FOLIO	ADQUISICIÓN	CADUCIDA	CONDICION	EXISTEN CIA	CARACTERISTICAS	ASIGNADO A
CAMPAÑA C. MAREG	HERBICIDA GLYFOSATO (LITRO)	\$60.30	CAMPAÑA C. MAREG	14-130-2014-569-0669-1000000001	10/07/2014	10/07/2016	BUEN ESTADO	141	ENVASES DE 10 Y DE 1 LITRO	EN ALMACEN
CAMPAÑA C. MAREG	HERBICIDA PARAQUAT (LITRO)	\$70.00	CAMPAÑA C. MAREG	14-130-2014-569-0663-1000000001	10/07/2014	10/07/2016	BUEN ESTADO	100	ENVASES DE 5 LITROS	EN ALMACEN

4. CALENDARIZACIÓN DE METAS.

Metas programadas acorde a la fenología de las malezas reglamentadas, procurando detectar algunas otras que incidan dentro del calendario de acciones de la campaña.

PROGRAMA 2015  
COMITÉ ESTATAL SANIDAD VEGETAL  
ESTADO: JALISCO

Problema: Cuscuta spp. L.

ACCIÓN	SUBACCIÓN	UNIDAD DE MEDIDA	META	CALENDARIZACIÓN DE METAS														
				ENE	FEB	MAR	ABR	MAY	JUN	JUL	AGO	SEP	OCT	NOV	DIC			
MUESTREO	SUPERFICIE MUESTREADA SUPERFICIE LABOR PREDIOS MUESTREADOS	HECTÁREAS	25	0	0	0	0	0	0	0	5	5	5	5	5	0	0	
		HECTÁREAS	50	0	0	0	0	0	0	0	10	10	10	10	10	10	0	0
		NUMERO	15	0	0	0	0	0	0	3	3	3	3	3	3	3	0	0

"Este programa es público, ajeno a cualquier partido político. Queda prohibido el uso para fines distintos a los establecidos en el programa."

Problema: Rottboellia cochinchinensis

ACCIÓN	SUBACCIÓN	UNIDAD DE MEDIDA	CALENDARIZACIÓN DE METAS													
			META	ENE	FEB	MAR	ABR	MAY	JUN	JUL	AGO	SEP	OCT	NOV	DIC	
MUESTREO	SUPERFICIE MUESTREADA	HECTÁREAS	1,400	1,100	0	0	0	0	0	0	0	0	0	0	0	0
	SUPERFICIE LABOR	HECTÁREAS	10,800	2,200	2,200	2,200	0	0	0	0	0	0	0	0	0	0
	PREDIOS MUESTREADOS	NÚMERO	360	200	0	0	0	0	0	0	0	0	0	0	0	0
DIAGNÓSTICO	MUESTRAS	NÚMERO	10	0	0	0	1	1	1	1	1	1	1	1	1	1
CONTROL DE FOCOS DE INFESTACIÓN	FOCOS DE INFESTACIÓN CONTROLADOS	NÚMERO	450	0	25	25	0	0	0	0	0	0	0	0	0	0
CAPACITACIÓN	CURSOS A TÉCNICOS	NÚMERO	2	0	0	1	0	0	0	0	0	0	0	0	0	0
DIVULGACIÓN	PLÁTICAS A PRODUCTORES	NÚMERO	8	0	0	1	1	1	1	1	1	1	1	1	1	1
	IMPRESOS	NÚMERO	1,000	0	0	0	0	0	0	0	0	0	0	0	0	0
SICAFI	INFORMES TÉCNICOS	NÚMERO	12	1	1	1	1	1	1	1	1	1	1	1	1	1
EVALUACIÓN	INFORMES FINANCIEROS	NÚMERO	12	1	1	1	1	1	1	1	1	1	1	1	1	1
	EVALUACIÓN	NÚMERO	1	0	0	0	0	0	0	0	0	0	0	0	0	0
SUPERVISIÓN	INFORMES REVISADOS	NÚMERO	24	2	2	2	2	2	2	2	2	2	2	2	2	2
	SUPERVISIÓN	NÚMERO	12	1	1	1	1	1	1	1	1	1	1	1	1	1

Problema: Urochloa panicoides

ACCIÓN	SUBACCIÓN	UNIDAD DE MEDIDA	CALENDARIZACIÓN DE METAS													
			META	ENE	FEB	MAR	ABR	MAY	JUN	JUL	AGO	SEP	OCT	NOV	DIC	
MUESTREO	SUPERFICIE MUESTREADA	HECTÁREAS	225	0	25	25	25	25	25	25	25	25	25	25	25	25
	SUPERFICIE LABOR	HECTÁREAS	450	0	50	50	50	50	50	50	50	50	50	50	50	50
	PREDIOS MUESTREADOS	NÚMERO	40	0	5	5	5	5	5	5	5	5	5	5	5	

6-A

De las acciones estratégicas programadas en el 2015, destacan por su magnitud las siguientes:

**Muestreo:** De acuerdo con lo establecido en la estrategia operativa de la campaña, esta se realizará cada 15 días y se llevará a cabo en los predios con presencia y con notificación de foco de infestación, esta acción se realizará en 1,650 hectáreas de las cuales 1,400 hectáreas corresponden a *Rottboellia cochinchinensis*, 25 a *Cuscuta spp.* Y 225 a *Urochloa panicoides*.

**Control de Focos de Infestación:** Esta actividad se llevará a cabo en 450 predios afectados por *Cuscuta spp.*, *Rottboellia cochinchinensis* y *Urochloa panicoides*. Para realizar esta actividad se conformaran brigadas integradas por jornales contratados por productores y para la atención de zonas comunes en donde los agricultores no realizan ningún control, se realizará control químico, para lo cual se planea adquirir 200 litros de los herbicidas Glifosato y Paraquat.

6-A

03554

## 5. NECESIDADES FÍSICAS Y FINANCIERAS.

### 5.1. Recursos Humanos.

Concepto	No. de personas	Inversión total(\$)	Financiamiento(\$)	
			Federal	Estatal
COORDINADOR DE PROYECTO FITOSANITARIO	1	245,280.00	245,280.00	0.00
PROFESIONAL FITOSANITARIO	1	177,840.00	177,840.00	0.00
RESPONSABLE DE INFORMATICA	1	14,820.00	14,820.00	0.00
AUXILIAR ADMINISTRATIVO	1	11,024.00	11,024.00	0.00
INTENDENCIA	1	5,000.00	5,000.00	0.00
JORNALES	141	28,200.00	28,200.00	0.00
GRATIFICACIÓN DE FIN DE AÑO	3	46,284.00	46,284.00	0.00
VELADOR	1	6,800.00	6,800.00	0.00
AUXILIAR DE CAMPO	1	132,288.00	132,288.00	0.00
		<b>667,536.00</b>	<b>667,536.00</b>	<b>0.00</b>

### 5.2. Recursos Materiales.

Concepto	Unidad de medida	Cantidad	Inversión total(\$)	Financiamiento(\$)	
				Federal	Estatal
COMBUSTIBLE	LITRO	7742	100,646.00	100,646.00	0.00
CONSUMIBLES DE CÓMPUTO	LOTE	7	3,500.00	3,500.00	0.00
GARRAFONES DE AGUA	PIEZA	54	1,242.00	1,242.00	0.00
LLANTAS VEHICULO	PIEZA	8	24,000.00	24,000.00	0.00
PAPELERÍA	PAQUETE	3	3,000.00	3,000.00	0.00
TRÍPTICOS	EJEMPLAR	1000	5,000.00	5,000.00	0.00
COPIAS	NÚMERO	1	1.00	1.00	0.00
ARTICULOS DE LIMPIEZA	DOTACIÓN	3	3,000.00	3,000.00	0.00
HERBICIDA PARAQUAT	LITRO	100	7,000.00	7,000.00	0.00
HERBICIDA GLYFOSATO	LITRO	100	8,500.00	8,500.00	0.00
			<b>155,889.00</b>	<b>155,889.00</b>	<b>0.00</b>

### 5.3 Servicios.

Concepto	Unidad de medida	Cantidad	Inversión total(\$)	Financiamiento(\$)	
				Federal	Estatal
CAFETERIA	SERVICIOS	3	3,000.00	3,000.00	0.00
ENERGÍA ELÉCTRICA	SERVICIOS	1	3,000.00	3,000.00	0.00
MANTENIMIENTO DE OFICINA	SERVICIOS	1	5,000.00	5,000.00	0.00
PASAJE DE AVIÓN	BOLETO	2	12,500.00	12,500.00	0.00
SEGURO VEHICULAR	SERVICIOS	3	21,000.00	21,000.00	0.00
TELÉFONO	SERVICIOS	2	6,000.00	6,000.00	0.00
MENSAJERIA Y PAQUETERIA	LOTE	6	1,200.00	1,200.00	0.00
INSCRIPCIÓN A CURSO	NÚMERO	2	7,000.00	7,000.00	0.00
VIÁTICOS ESTATALES SIN PERNOCTA	DÍAS	6	3,000.00	3,000.00	0.00
VIÁTICOS NACIONALES	DÍAS	10	12,500.00	12,500.00	0.00
SERVICIO DE SMARTPHONE	SERVICIOS	15	10,500.00	10,500.00	0.00
REFRENDO VEHICULAR	SERVICIOS	3	1,875.00	1,875.00	0.00
MANTENIMIENTO VEHICULAR	SERVICIOS	11	52,000.00	52,000.00	0.00
PASAJES NACIONALES	BOLETO	2	1,000.00	1,000.00	0.00
ASESORÍA JURÍDICA	SERVICIOS	2	12,000.00	12,000.00	0.00
VIÁTICOS ESTATALES	DÍAS	60	75,000.00	75,000.00	0.00
			<b>226,575.00</b>	<b>226,575.00</b>	<b>0.00</b>
<b>Total de la campaña</b>			<b>1,050,000.00</b>	<b>1,050,000.00</b>	<b>0.00</b>

### 5.4. Plan Presupuestal.

Tipo de recurso	Inversión total(\$)	Financiamiento(\$)	
		Federal	Estatal
Recursos Humanos	667,536.00	667,536.00	0.00
Recursos Materiales	155,889.00	155,889.00	0.00
Servicios	226,575.00	226,575.00	0.00
<b>Total</b>	<b>1,050,000.00</b>	<b>1,050,000.00</b>	<b>0.00</b>

SAGARPA |  SENASICA

"Este programa es público, ajeno a cualquier partido político. Queda prohibido el uso para fines distintos a los establecidos en el programa."

03554

## 6. INDICADORES.

### 6.1. Para Zonas sin Presencia.

Nombre del Indicador	Fórmula	Unidad de Medida
Conservación del estatus	$\frac{\text{Superficie sin presencia final}}{\text{Superficie sin presencia inicial}} \times 100$	%
Superficie atendida	$\frac{\text{Superficie atendida}}{\text{Superficie programada a atender}} \times 100$	%
Eficiencia de inversión	$\frac{\text{Inversión por hectárea operada}}{\text{Inversión por hectárea programada}^*} \times 100$	%

\* Resulta de dividir la superficie a atender y el recurso total programado a ejercer.

### 6.2. Para Zonas Bajo Control Fitosanitario.

Nombre del Indicador	Fórmula	Unidad de Medida
Reducción del porcentaje de infestación	$\frac{\text{Infestación inicial} - \text{Infestación final}}{\text{Infestación inicial}} \times 100$	%
Superficie atendida	$\frac{\text{Superficie atendida}}{\text{Superficie programada a atender}} \times 100$	%
Eficiencia de inversión	$\frac{\text{Inversión por hectárea operada}}{\text{Inversión por hectárea programada}^*} \times 100$	%

\* Resulta de dividir la superficie a atender y el recurso total programado a ejercer.



### 7. HOJA DE FIRMAS

El presente Programa de Trabajo de la Campaña Contra Malezas Reglamentadas que incide en el estado de Jalisco, fue formulado por el Comité Estatal de Sanidad Vegetal, sancionado por la Delegación Estatal de la SAGARPA, la Secretaría de Desarrollo Agropecuario del Gobierno del Estado y dictaminado por el SENASICA-DGSV. Tomando en cuenta que el documento fue leído, se firma a sabiendas que la operación se ajustará a la normativa aplicable.


**Por el Servicio Nacional de Sanidad, Inocuidad y Calidad Agroalimentaria**  
El Director General de Sanidad Vegetal

GA




Dr. Francisco Javier Trujillo Arriaga

**Por la Delegación de la SAGARPA en Jalisco**  
El Delegado




Ing. Francisco Javier Guizar Macías

**Por el Gobierno del Estado de Jalisco**  
El Secretario de Desarrollo Rural



Ing. Héctor Padilla Gutiérrez

**Por el Comité Estatal de Sanidad Vegetal del Estado de Jalisco**  
El Presidente



Ing. Martín Gerardo Flores Rodríguez