


SAGARPA
SECRETARÍA DE AGRICULTURA,
GANADERÍA, DESARROLLO RURAL,
PESCA Y ALIMENTACIÓN



SENASICA
SERVICIO NACIONAL DE SANIDAD,
INOCUIDAD Y CALIDAD AGROALIMENTARIA



GOBIERNO DEL
ESTADO DE CHIAPAS



CESAVE CHIAPAS

“Programa de Trabajo de la Campaña Plagas Reglamentadas de los Cítricos, a operar con Recursos del Componente de Sanidad del Programa de Sanidad e Inocuidad Agroalimentaria 2015, en el estado de Chiapas”.

A handwritten signature in black ink, consisting of several overlapping loops and a long horizontal stroke extending to the right.

2015

“Este programa es público, ajeno a cualquier partido político. Queda prohibido el uso para fines distintos a los establecidos en el Programa.”

A handwritten signature in black ink, consisting of a single, fluid, horizontal stroke.

03559

1. Justificación
 - 1.1. Importancia económica de los cultivos
 - 1.2. Importancia de la plaga

2. Objetivo-Meta

3. Operatividad
 - 3.1. Recursos humanos
 - 3.2. Parque vehicular
 - 3.3. Inventario

4. Calendarización de metas

5. Necesidades físicas y financieras
 - 5.1. Recursos Humanos
 - 5.2. Recursos materiales
 - 5.3. Servicios
 - 5.4. Plan presupuestal

6. Indicadores

7. Hoja de firmas



1. Justificación

1.1. Importancia económica de los cultivos

La naranja en Chiapas es uno de los cultivos que se impulsó desde hace más de una década con fines de fortalecer la economía de los pueblos en el medio rural, esto a través de los diferentes programas de gobierno que han subsistido a lo largo de este tiempo. El cultivo de naranja en Chiapas juega un papel importante en este sector productivo porque se generan \$36,929,472.30 en la venta de este producto, lo que permite fortalecer la economía de este sector que se dedican a la producción de este cultivo, pero dentro esta cifra existen recursos destinados para obtener producción de naranja por un monto de \$19,226,772.88 y con costos fitosanitarios que asciende a los \$7,436,138.64

**IMPORTANCIA ECONÓMICA DEL CULTIVO
PROGRAMA 2015
COMITÉ ESTATAL DE SANIDAD VEGETAL
ESTADO: CHIAPAS
CAMPAÑA CONTRA PLAGAS REGLAMENTADAS DE LOS CITRICOS**


CULTIVO	MUNICIPIO	NUMERO DE PRODUCTORES	SUPERFICIE (HAS)	PRODUCCIÓN (TON)	VALOR DE LA PRODUCCIÓN	COSTO DE PRODUCCIÓN	COSTOS FITOSANITARIOS
NARANJA	BERRIOZABAL	1	0.09	0.54	1,874.25	975.80	377.40
	CACAHUATÁN	6	1.46	9.20	32,193.00	16,760.80	6,482.40
	CHAPULTENANGO	3	0.27	1.67	5,843.25	3,042.20	1,176.60
	COPAINALA	51	21.92	138.10	483,336.00	251,641.60	97,324.80
	FRONTERA HIDALGO	1	0.58	3.65	12,789.00	6,658.40	2,575.20
	HUEHUETÁN	39	10.71	67.44	236,045.25	122,893.40	47,530.20
	HUIXTLA	44	11.59	73.02	255,559.50	133,053.20	51,459.60
	IXTACOMITÁN	6	2.37	14.90	52,148.25	27,150.20	10,500.60
	OCOZOCOAUTLA DE ESPINOSA	182	73.62	463.81	1,623,321.00	845,157.60	326,872.80
	OSTUACÁN	7	5.08	32.00	112,014.00	58,318.40	22,555.20
	PALENQUE	1	4.94	31.12	108,927.00	56,711.20	21,933.60
	PICHUCALCO	3	2.50	15.75	55,125.00	28,700.00	11,100.00
	REFORMA	37	45.60	287.28	1,005,480.00	523,488.00	202,464.00
	SALTO DE AGUA	91	50.32	316.98	1,109,445.75	577,616.20	223,398.60
	SOLOSUCHIAPA	11	8.10	51.03	178,605.00	92,988.00	35,964.00
	SUNUJAPA	6	1.03	6.46	22,601.25	11,767.00	4,551.00
	TAPACHULA	155	51.16	322.31	1,128,078.00	587,316.80	227,150.40
	TECPATÁN	90	1,240.12	7,812.73	27,344,557.80	14,236,531.68	5,506,115.04
	TUMBALA	42	99.59	627.42	2,195,959.50	1,143,293.20	442,179.60
	TUXTLA CHICO	58	16.97	106.91	374,188.50	194,815.60	75,346.80
	TUZANTÁN	89	26.82	168.97	591,381.00	307,893.60	119,080.80
	Total Estado	923	1,674.81	10,551.28	36,929,472.30	19,226,772.88	7,436,138.64
	Total Cultivo	923	1,674.81	10,551.28	36,929,472.30	19,226,772.88	7,436,138.64

Nota: El presente cuadro se generó de manera manual ya que en el sistema solo comprendía algunos registros de las capturas realizadas.

La naranja como tal se cultiva de manera comercial en la parte norte y selva del estado de Chiapas, pero el resto de los municipios de esta misma entidad, la naranja se encuentra establecida en huertos de traspatios, cuyo destino de la producción es abastecer los mercados locales y para el mismo autoconsumo.



"Este programa es público, ajeno a cualquier partido político. Queda prohibido el uso para fines distintos a los establecidos en el Programa."



03559

1.2. Importancia de la plaga

La leprosis de los cítricos es una plaga que afecta al cultivo de naranja básicamente, se estima que son 865 productores con presencia de esta enfermedad en sus cultivos, afectando con ello 1,069 has de naranja.

**IMPORTANCIA DE LA PLAGA
PROGRAMA 2015
COMITÉ ESTATAL DE SANIDAD VEGETAL
ESTADO: CHIAPAS
CAMPAÑA CONTRA PLAGAS REGLAMENTADAS DE LOS CITRICOS**


PLAGA	MUNICIPIO	NUMERO DE PRODUCTORES	NIVEL DE INFESTACIÓN PROMEDIO (%)	SUPERFICIE CON PLAGA (HA)	NO. DE SITIOS CON PLAGA
LEPROSIS	BERRIOZABAL	1	64.710	0.09	1
	CACAHUATAN	6	21.800	1.46	6
	COPAINALA	51	41.900	0.27	3
	CHAPULTENANGO	3	11.320	21.92	57
	FRONTERA HIDALGO	1	72.170	0.58	1
	HUEHUETAN	39	45.350	10.71	40
	HUIXTLA	44	43.810	11.59	45
	IXTACOMITAN	6	1.270	2.37	6
	OCOZOCOAUTLA DE ESPINOSA	182	41.350	73.62	232
	OSTUACAN	7	35.430	5.08	8
	PALENQUE	1	2.630	4.94	1
	SALTO DE AGUA	88	45.380	43.74	110
	SOLOSUCHIAPA	2	75.000	2.00	2
	TAPACHULA	155	38.310	51.16	161
	TECPATAN	90	62.100	696.12	177
	TUMBALA	42	47.270	99.59	118
	TUXTLA CHICO	58	52.680	16.97	110
	TUZANTAN	89	53.860	26.82	101
	TOTAL	865	42.019	1,069.00	1,179.00

Nota: El presente cuadro se generó de manera manual ya que en el sistema solo comprendía algunos registros de las capturas realizadas.

2. Objetivo Meta

La leprosis de los cítricos se encuentra distribuida en Chiapas que va desde la parte del Soconusco, Centro, Norte y Selva; este año 2015 se realizarán actividades de control de focos de infestación, control químico del ácaro vector de la leprosis, así como la exploración de plantas de cítricos para la detección oportuna de esta enfermedad. Todo esto con la finalidad de reducir los niveles de infestación en 18 municipios del estado de Chiapas.

Se pretende que de los 42.33% de infestación que se tiene registrado actualmente con la leprosis llevarlo a un 35.30%, al final del año.



"Este programa es público, ajeno a cualquier partido político. Queda prohibido el uso para fines distintos a los establecidos en el Programa."

03559

**OBJETIVO - META
PROGRAMA 2015
COMITÉ ESTATAL DE SANIDAD VEGETAL
ESTADO: CHIAPAS
CAMPAÑA CONTRA PLAGAS REGLAMENTADAS DE LOS CITRICOS
Muestreo y Exploración**

MUNICIPIO	NUMERO DE PRODUCTORES	NO. DE SITIOS A ATENDER	SUPERFICIE A ATENDER (HA)	NIVEL DE INFESTACIÓN PROMEDIO ACTUAL	NIVEL DE INFESTACIÓN ESPERADA (OBJETIVO)
BERRIOZABAL	1	1	0.09	64.71	54.35
CACAOATAN	6	6	1.46	21.80	18.31
CHAPULTENANGO	51	57	21.92	11.32	9.51
COPAINALA	3	3	0.27	41.90	35.20
FRONTERA HIDALGO	1	1	0.58	75.78	60.63
HUEHUETAN	39	40	10.71	45.35	38.09
HUIXTLA	44	45	11.59	43.81	36.80
IXTACOMITAN	6	6	2.37	1.33	1.07
OCOZOCOAUTLA DE ESPINOSA	182	232	73.62	43.35	34.73
OSTUACAN	7	8	5.08	35.43	29.76
PALENQUE	1	1	4.94	2.63	2.21
SALTO DE AGUA	88	110	43.74	45.38	38.12
SOLOSUCHIAPA	2	2	2.00	75.00	63.00
TAPACHULA	155	161	51.16	38.31	32.18
TECPATAN	90	177	696.12	62.10	52.16
TUMBALA	42	118	99.59	47.27	39.71
TUXTLA CHICO	58	110	16.97	52.68	44.25
TUZANTAN	89	101	26.82	53.86	45.24
TOTAL	865	1,179	1,069.03	42.33	35.30

Nota: El presente cuadro se generó de manera manual ya que en el sistema solo comprendía algunos registros de las capturas realizadas.

3. Operatividad

3.1. Recursos humanos

PROGRAMA 2015
NECESIDADES FÍSICAS Y FINANCIERAS
COMITÉ ESTATAL DE SANIDAD VEGETAL
ESTADO: CHIAPAS

Concepto	No. de personas	No. de Meses	Inversión total(\$)	Financiamiento(\$)		M e s e s													
				Federal	Estatad	Ene	Feb	Mar	Abr	May	Jun	Jul	Ago	Sep	Oct	Nov	Dic		
GERENTE - JORGE TOLEDO ARIAS	1.00	2	54,000.00	54,000.00	0.00	0	0	0	0	1	1	0	0	0	0	0	0	0	0
COORDINADOR ADMINISTRATIVO - Vacante Coord. Admin.	1.00	2	39,000.00	39,000.00	0.00	0	0	1	1	0	0	0	0	0	0	0	0	0	0
PROFESIONAL FITOSANITARIO - MARVIN ANDRES LOPEZ MORALES	1.00	12	156,000.00	156,000.00	0.00	1	1	1	1	1	1	1	1	1	1	1	1	1	1
RESPONSABLE DE INFORMATICA - GERARDO ALGARIN FONSECA	1.00	2	28,000.00	28,000.00	0.00	0	0	1	1	0	0	0	0	0	0	0	0	0	0
AUXILIAR ADMINISTRATIVO - STAF - Vac Aux Admin Adr	1.00	5	55,000.00	55,000.00	0.00	0	0	0	0	0	0	0	0	1	1	1	1	1	1
AUXILIAR DE INFORMATICA - Vacante Aux Informática 2	1.00	2	20,000.00	20,000.00	0.00	0	0	0	1	0	1	0	0	0	0	0	0	0	0
JORNALES -	168.00	12	681,120.00	681,120.00	0.00	14	14	14	14	14	14	14	14	14	14	14	14	14	14
AUXILIAR DE CAMPO - CIPRIANO DE JESUS GALINDO GAMBOA	1.00	12	120,000.00	120,000.00	0.00	1	1	1	1	1	1	1	1	1	1	1	1	1	1
PLAN DE EMERGENCIA -	1.00	1	660,629.00	660,629.00	0.00	0	0	0	0	0	1	0	0	0	0	0	0	0	0
GRATIFICACIÓN DE FIN DE AÑO - CIPRIANO DE JESUS GALINDO GAMBOA	1.00	1	10,000.00	10,000.00	0.00	0	0	0	0	0	0	0	0	0	0	0	0	0	1
GRATIFICACIÓN DE FIN DE AÑO - JOSE ALET NUCAMENDI CRUZ	1.00	1	10,000.00	10,000.00	0.00	0	0	0	0	0	0	0	0	0	0	0	0	0	1
GRATIFICACIÓN DE FIN DE AÑO - MARVIN ANDRES LOPEZ MORALES	1.00	1	13,000.00	13,000.00	0.00	0	0	0	0	0	0	0	0	0	0	0	0	0	1
GRATIFICACIÓN DE FIN DE AÑO - JOSE LUIS SERRANO FARRERA	1.00	1	10,000.00	10,000.00	0.00	0	0	0	0	0	0	0	0	0	0	0	0	0	1
GRATIFICACIÓN DE FIN DE AÑO - DORIAN DE JESUS GAMBOA SALAS	1.00	1	10,000.00	10,000.00	0.00	0	0	0	0	0	0	0	0	0	0	0	0	0	1
GRATIFICACIÓN DE FIN DE AÑO - STAF - Vac Aux Admin Adr	1.00	1	11,000.00	11,000.00	0.00	0	0	0	0	0	0	0	0	0	0	0	0	0	1
PROFESIONAL DE CAPACITACIÓN Y DIVULGACIÓN - ROXANA CRUZ AGUILAR	1.00	2	27,000.00	27,000.00	0.00	0	0	0	1	1	0	0	0	0	0	0	0	0	0
COORDINADOR DE PROYECTO FITOSANITARIO - EXAU VICENTE GONZALEZ	1.00	5	97,500.00	97,500.00	0.00	0	0	0	0	0	0	0	0	1	1	1	1	1	1
AUXILIAR DE CAMPO - JOSE ALET NUCAMENDI CRUZ	1.00	12	120,000.00	120,000.00	0.00	1	1	1	1	1	1	1	1	1	1	1	1	1	1
AUXILIAR DE CAMPO - JOSE LUIS SERRANO FARRERA	1.00	12	120,000.00	120,000.00	0.00	1	1	1	1	1	1	1	1	1	1	1	1	1	1
AUXILIAR DE CAMPO - DORIAN DE JESUS GAMBOA SALAS	1.00	12	120,000.00	120,000.00	0.00	1	1	1	1	1	1	1	1	1	1	1	1	1	1
TOTAL			2,362,249.00	2,362,249.00	0.00														

El personal operativo de este programa 2015 está conformado por Auxiliares de Campo (4) y Profesional Fitosanitario (1), quienes realizarán actividades de control de la leprosis de los cítricos en Chiapas. Estos técnicos estarán ubicados en la zona Soconusco, Centro, Norte y Selva.

"Este programa es público, ajeno a cualquier partido político. Queda prohibido el uso para fines distintos a los establecidos en el Programa."

3.2. Parque vehicular

Los vehículos que se indican en el cuadro siguiente serán utilizados por los 5 técnicos que realizarán actividades de control de la leprosis de los cítricos.

PROGRAMA 2015

REPORTE DEL PARQUE VEHICULAR

COMITÉ ESTATAL DE SANIDAD VEGETAL DE CHIAPAS

CAMPAÑA CONTRA PLAGAS REGLAMENTADAS DE LOS CITRICOS

Plaga: LEPROSIS DE LOS CITRICOS

Número Económico	Equipo	Placas	Nombre del Responsable
043	F-150	DA15119	José Luis Serrano Farrera
050	F-150	DA15282	Dorian de Jesús Gamboa Salas
051	F-150	DA15280	José Alet Nucamendi Cruz
054	F-150	DA21133	Marvin Andrés López Morales - PF
055	F-150	DA32266	Cipriano Galindo Gamboa

3.3. Inventario

A continuación se indican los materiales e insumos con que cuenta el programa de PRC, mismos que serán utilizados en este programa en este año 2015.

DESCRIPCION	COSTO UNITARIO	PROYECTO FITOSANITARIO AL QUE ESTA ASIGNADO	FOLIO	FECHA DE ADQUISICIÓN	FECHA DE CADUCIDAD	EXISTENCIA
AMITRAZ (LITRO)	\$295.38	CAMPAÑA CONTRA PLAGAS REGLAMENTADAS DE LOS CITRICOS	07-074-2014-571-0720-1-00000001	27/11/2014	27/11/2016	274
AZUFRE ELEMENTAL (LITRO)	\$54.17	CAMPAÑA CONTRA PLAGAS REGLAMENTADAS DE LOS CITRICOS	07-074-2014-571-0548-1-00000001	27/11/2014	27/11/2016	300
DICOFOL (LITRO)	\$312.50	CAMPAÑA CONTRA PLAGAS REGLAMENTADAS DE LOS CITRICOS	07-074-2014-571-0549-1-00000001	24/10/2014	24/10/2016	161
HERBICIDA TORDON (LITRO)	\$185.46	CAMPAÑA CONTRA PLAGAS REGLAMENTADAS DE LOS CITRICOS	07-074-2014-571-1047-1-00000001	30/06/2014	30/06/2016	239

“Este programa es público, ajeno a cualquier partido político. Queda prohibido el uso para fines distintos a los establecidos en el Programa.”

03559

4. Calendarización de metas

Las actividades que se tienen contempladas a realizar son exploración en 1,069 ha, en 1,179 sitios, para detectar la presencia de leprosis en el estado de Chiapas, así como el control químico en 308 ha de naranja, en 768 sitios, por otra parte se realizará el control de 768 focos de infestación.

Otras de las acciones que son fundamentales para el fortalecimiento del control de la leprosis de los cítricos son la capacitación y la divulgación, mismas que serán enfocadas en las zonas donde se realicen actividades integradas en este programa 2015.

**PROGRAMA 2015
COMITÉ ESTATAL DE SANIDAD VEGETAL
ESTADO: CHIAPAS**

CAMPAÑA CONTRA PLAGAS REGLAMENTADAS DE LOS CITRICOS

CALENDARIZACIÓN DE METAS															
ACCIÓN	SUBACCIÓN	UNIDAD DE MEDIDA	META	ENE	FEB	MAR	ABR	MAY	JUN	JUL	AGO	SEP	OCT	NOV	DIC
EXPLORACIÓN	SUPERFICIE EXPLORADA	HECTÁREAS	1,069.00	46.00	38.00	65.00	93.00	91.00	87.00	95.00	116.00	114.00	116.00	108.00	99.00
	SUPERFICIE LABOR SITIOS EXPLORADOS	HECTÁREAS NÚMERO	1,104.00 1,179	46.00 100	47.00 127	66.00 149	94.00 98	91.00 60	90.00 98	100.00 85	120.00 100	120.00 99	120.00 88	110.00 85	100.00 90
MUESTREO	SUPERFICIE MUESTREADA	HECTÁREAS	10.45	0.00	3.70	0.00	2.00	0.00	1.00	0.00	1.50	0.00	1.25	0.00	1.00
	SUPERFICIE LABOR SITIOS MUESTREADOS	HECTÁREAS NÚMERO	1,224.00 29	46.00 0	47.00 5	66.00 0	110.00 6	100.00 0	115.00 4	105.00 0	125.00 5	130.00 0	130.00 4	125.00 0	125.00 5
CONTROL DE FOCOS DE INFESTACIÓN	FOCOS DE INFESTACIÓN CONTROLADOS	NÚMERO	768	51	58	86	65	75	70	60	70	68	60	55	50
CONTROL QUÍMICO	SUPERFICIE CONTROLADA	HECTÁREAS	308.00	12.00	13.00	14.00	20.00	25.00	28.00	30.00	35.00	31.00	35.00	32.00	33.00
	SUPERFICIE LABOR SITIOS CONTROLADOS	HECTÁREAS NÚMERO	1,028.00 768	37.00 51	61.00 58	74.00 86	72.00 65	90.00 75	84.00 70	106.00 60	96.00 70	100.00 68	105.00 60	105.00 55	98.00 50
CAPACITACIÓN	CURSOS A TÉCNICOS PLÁTICAS A PRODUCTORES	NÚMERO NÚMERO	4 60	0 5	1 5	0 5	0 5	1 5	0 5	0 5	1 5	0 5	0 5	1 5	0 5
DIVULGACIÓN	IMPRESOS	NÚMERO	1,000	0	0	0	0	1,000	0	0	0	0	0	0	0
SICAFI	INFORMES TÉCNICOS FINANCIEROS	NÚMERO NÚMERO	12 12	1 1	1 1	1 1	1 1	1 1	1 1	1 1	1 1	1 1	1 1	1 1	1 1
EVALUACIÓN	EVALUACIÓN	NÚMERO	1	0	0	0	0	0	0	0	0	0	0	0	1
SUPERVISIÓN	SUPERVISIÓN INFORMES REVISADOS	NÚMERO NÚMERO	12 12	1 1	1 1	1 1	1 1	1 1	1 1	1 1	1 1	1 1	1 1	1 1	1 1



"Este programa es público, ajeno a cualquier partido político. Queda prohibido el uso para fines distintos a los establecidos en el Programa."



03559

5. Necesidades físicas y financieras
5.1. Recursos Humanos

PROGRAMA 2015
NECESIDADES FISICAS Y FINANCIERAS
COMITÉ ESTATAL DE SANIDAD VEGETAL
ESTADO: CHIAPAS

CAMPAÑA CONTRA PLAGAS REGLAMENTADAS DE LOS CITRICOS

Concepto	No. de personas	Inversión total (\$)	Financiamiento (\$)	
			Federal	Estatal
GERENTE	1	54,000.00	54,000.00	0.00
COORDINADOR ADMINISTRATIVO	1	39,000.00	39,000.00	0.00
PROFESIONAL FITOSANITARIO	1	156,000.00	156,000.00	0.00
RESPONSABLE DE INFORMATICA	1	28,000.00	28,000.00	0.00
AUXILIAR ADMINISTRATIVO	1	55,000.00	55,000.00	0.00
AUXILIAR DE INFORMATICA	1	20,000.00	20,000.00	0.00
JORNALES	168	681,120.00	681,120.00	0.00
AUXILIAR DE CAMPO	1	120,000.00	120,000.00	0.00
PLAN DE EMERGENCIA	1	660,629.00	660,629.00	0.00
GRATIFICACIÓN DE FIN DE AÑO	6	64,000.00	64,000.00	0.00
PROFESIONAL DE CAPACITACIÓN Y DIVULGACIÓN	1	27,000.00	27,000.00	0.00
COORDINADOR DE PROYECTO FITOSANITARIO	1	97,500.00	97,500.00	0.00
AUXILIAR DE CAMPO	3	360,000.00	360,000.00	0.00
		2,362,249.00	2,362,249.00	0.00

5.2. Recursos Materiales

Concepto	Unidad de medida	Cantidad	Inversión total (\$)	Financiamiento (\$)	
				Federal	Estatal
BOTAS DE TRABAJO	PARES	15	15,000.00	15,000.00	0.00
COMBUSTIBLE	LITRO	49239	689,346.00	689,346.00	0.00
CONSUMIBLES DE CÓMPUTO	LOTE	3	15,000.00	15,000.00	0.00
LLANTAS VEHICULO	PIEZA	6	18,000.00	18,000.00	0.00
PAPELERÍA	PAQUETE	3	6,000.00	6,000.00	0.00
UNIFORMES	PAQUETE	20	9,000.00	9,000.00	0.00
MATERIAL Y EQUIPO DE PROTECCIÓN	PAQUETE	17	42,500.00	42,500.00	0.00
MATERIAL Y EQUIPO DE MUESTREO	PIEZA	1	5,000.00	5,000.00	0.00
IMPRESORA	PIEZA	2	8,000.00	8,000.00	0.00
ACEITE DE DOS TIEMPOS	LITRO	192	19,200.00	19,200.00	0.00
AZUFRE ELEMENTAL	LITRO	276	17,940.00	17,940.00	0.00
AZINFOS	KILOGRAMOS	161	60,375.00	60,375.00	0.00
AMITRAZ	LITRO	176	60,720.00	60,720.00	0.00
HERBICIDA TORDON	LITRO	314	74,732.00	74,732.00	0.00
LIMATON	PIEZA	100	2,400.00	2,400.00	0.00
			1,043,213.00	1,043,213.00	0.00

"Este programa es público, ajeno a cualquier partido político. Queda prohibido el uso para fines distintos a los establecidos en el Programa."

03559

5.3. Servicios

Concepto	Unidad de medida	Cantidad	Inversión total (\$)	Financiamiento (\$)	
				Federal	Estatad
AGUA POTABLE	PAGO	2	3,000.00	3,000.00	0.00
INTENDENCIA	SERVICIOS	4	18,000.00	18,000.00	0.00
MENSAJERIA Y PAQUETERIA	SERVICIOS	20	6,000.00	6,000.00	0.00
PASAJE DE AVIÓN	BOLETO	3	15,000.00	15,000.00	0.00
PINTA DE BARDAS	SERVICIOS	10	25,000.00	25,000.00	0.00
SERVICIOS BANCARIOS	SERVICIOS	12	3,600.00	3,600.00	0.00
TELÉFONO	SERVICIOS	3	18,000.00	18,000.00	0.00
ALOJAMIENTO PAGINA WEB	SERVICIOS	1	3,500.00	3,500.00	0.00
MANTENIMIENTO DE MOTOSIERRA	SERVICIOS	6	30,000.00	30,000.00	0.00
RENTA DE BODEGA	PAGO	36	72,000.00	72,000.00	0.00
PASAJE	BOLETO	6	6,000.00	6,000.00	0.00
SERVICIO DE VIGILANCIA	SERVICIOS	3	12,000.00	12,000.00	0.00
MANTENIMIENTO DE EQUIPO DE APLICACIÓN	SERVICIOS	5	30,000.00	30,000.00	0.00
INSCRIPCIÓN A CURSO	NÚMERO	2	10,000.00	10,000.00	0.00
PEAJE	SERVICIOS	50	5,000.00	5,000.00	0.00
ARRENDAMIENTO	MES	2	60,000.00	60,000.00	0.00
VIÁTICOS NACIONALES	DÍAS	72	90,000.00	90,000.00	0.00
BANDA ANCHA MOVIL	SERVICIOS	6	6,000.00	6,000.00	0.00
MANTENIMIENTO VEHICULAR	SERVICIOS	28	140,000.00	140,000.00	0.00
SEGURO VEHICULAR	SERVICIOS	5	75,000.00	75,000.00	0.00
IMPRESOS	SERVICIOS	1	5,500.00	5,500.00	0.00
ASESORÍA JURÍDICA	SERVICIOS	1	5,000.00	5,000.00	0.00
REPARACIÓN MENOR	SERVICIOS	13	130,000.00	130,000.00	0.00
PLACAS Y TENENCIA	UNIDAD	5	10,000.00	10,000.00	0.00
Total de la campaña			778,600.00	778,600.00	0.00
			4,184,062.00	4,184,062.00	0.00

5.4. Plan presupuestal

Tipo de recurso	Inversión total (\$)	Financiamiento (\$)	
		Federal	Estatad
Recursos Humanos	2,362,249.00	2,362,249.00	0.00
Recursos Materiales	1,043,213.00	1,043,213.00	0.00
Servicios	778,600.00	778,600.00	0.00
Total	4,184,062.00	4,184,062.00	0.00

6. Indicadores

Nombre del indicador	Fórmula	Unidad de Medida
Reducción del nivel o porcentaje de infestación o incidencia	$\frac{\text{Nivel o \% de incidencia o infestación inicial-final}}{\text{Nivel o \% de incidencia o infestación inicial}}$	%
	$\times 100$	
Superficie atendida	$\frac{\text{Superficie atendida}}{\text{Superficie programada a atender}}$	%
	$\times 100$	
Eficiencia de inversión	$\frac{\text{Inversión por hectárea operada}}{\text{Inversión por hectárea programada *}}$	%
	$\times 100$	

* Resulta de dividir la superficie a atender y el recurso total programado a ejercer

"Este programa es público, ajeno a cualquier partido político. Queda prohibido el uso para fines distintos a los establecidos en el Programa."

03559

7. Hoja de firmas

El presente Programa de Trabajo de la Campaña Plagas Reglamentadas de los Cítricos que incide en el Estado de Chiapas, fue formulado por el Comité Estatal de Sanidad Vegetal, sancionado por la Delegación Estatal de la SAGARPA, la Secretaria del Campo del Gobierno del Estado y dictaminado por el SENASICA-DGSV. Tomando en cuenta que el documento fue leído, se firma a sabiendas que la operación se ajustará a la normativa aplicable.


Por la Dirección General de Sanidad Vegetal.

Director General de Sanidad Vegetal


Dr. Francisco Javier Trujillo Arriaga

Por la Delegación de la SAGARPA en Chiapas

Delegado Estatal de la SAGARPA


Lic. Carlos Alberto Pedrero Rodríguez

Por el Gobierno del Estado de Chiapas

Secretario del Campo


Lic. José Antonio Aguilar Bodegas

Por el Comité Estatal de Sanidad Vegetal de Chiapas

Presidente


C. Elieser Camacho Cortes