



**“PROGRAMA DE TRABAJO DE LA CAMPAÑA CONTRA MALEZAS
REGLAMENTADAS, A OPERAR CON RECURSOS DEL COMPONENTE DE
SANIDAD DEL PROGRAMA SANIDAD E INOCUIDAD AGROALIMENTARIA
2015, EN EL ESTADO DE CHIAPAS”**

2015

6
[Handwritten signature]

CONTENIDO

1. Justificación

1.1. Importancia económica del cultivo

1.2. Importancia de la plaga

2. Objetivo- Meta

3. Operatividad

3.1. Recursos humanos

3.2. Parque vehicular

3.3. Inventario

4. Calendarización de metas

5. Necesidades Físicas y Financieras

5.1. Recursos Humanos

5.2. Recursos Materiales

5.3. Servicios


5.4. Plan presupuestal

6. Indicadores

6.1. Para Zonas libres y sin presencia

6.2. Para Zonas bajo control fitosanitario, de baja prevalencia o con presencia

7. Hoja de Firmas



1. Justificación

1.1. Importancia económica del cultivo

En Chiapas se siembran alrededor de 1,442,372 hectáreas de cultivos entre cíclicos y perenes (SIAP, 2014), las cuales son susceptibles a la infestación de malezas cuarentenadas. Para el caso de la Campaña contra Malezas Reglamentadas en el estado de Chiapas, atenderá áreas con cultivos estratégicos de la región del Soconusco, tal como se muestra a continuación:

IMPORTANCIA ECONÓMICA DEL CULTIVO
PROGRAMA 2015
COMITÉ ESTATAL DE SANIDAD VEGETAL
ESTADO: CHIAPAS
CAMPAÑA CONTRA MALEZAS REGLAMENTADAS
Muestreo zonas de producción

CULTIVO	MUNICIPIO	NUMERO DE PRODUCTORES	SUPERFICIE (HAS)	PRODUCCIÓN (TON)	VALOR DE LA PRODUCCIÓN	COSTO DE PRODUCCIÓN	COSTOS FITOSANITARIOS
CAÑA DE AZUCAR	HUEHUETAN	5	37.00	4,440.00	2,664,000.00	0.00	0.00
	HUIXTLA	101	295.00	35,400.00	21,240,000.00	430,473.08	13,615.38
	MAZATAN	7	17.00	2,040.00	1,224,000.00	100,597.50	206,635.00
	TUZANTAN	1	4.00	480.00	288,000.00	0.00	0.00
Total Estado		114	353.00	42,360.00	25,416,000.00	531,070.58	220,250.38
Total Cultivo		114	353.00	42,360.00	25,416,000.00	531,070.58	220,250.38
MAIZ	HUEHUETAN	1	6.00	21.00	94,500.00	10,860.00	75,510.00
	HUIXTLA	1	1.00	3.50	15,750.00	1,810.00	12,885.00
	MAZATAN	2	2.00	7.00	31,500.00	4,920.00	24,570.00
	TAPACHULA	3	6.00	21.00	94,500.00	10,860.00	77,310.00
Total Estado		7	15.00	52.50	236,250.00	28,450.00	190,275.00
Total Cultivo		7	15.00	52.50	236,250.00	28,450.00	190,275.00
MANGO	HUEHUETAN	2	13.00	52.00	208,000.00	17,647.50	154,349.00
	HUIXTLA	3	3.00	12.00	48,000.00	4,072.50	35,619.00
	MAZATAN	79	260.00	1,040.00	4,160,000.00	352,950.00	3,086,980.00
	TAPACHULA	45	181.00	724.00	2,896,000.00	245,707.50	2,149,013.00
	TUZANTAN	4	5.00	20.00	80,000.00	6,787.50	59,365.00
Total Estado		133	462.00	1,848.00	7,392,000.00	627,165.00	5,485,326.00
Total Cultivo		133	462.00	1,848.00	7,392,000.00	627,165.00	5,485,326.00
PALMA DE ACEITE	MAZATAN	1	2.00	0.00	0.00	0.00	0.00
Total Estado		1	2.00	0.00	0.00	0.00	0.00
Total Cultivo		1	2.00	0.00	0.00	0.00	0.00
PALMA DE ACEITE(Elaeis guineensis)	HUEHUETAN	2	12.00	0.00	0.00	0.00	0.00
	HUIXTLA	3	3.00	60.00	90,000.00	23,175.00	47,407.50
	MAZATAN	4	7.00	140.00	210,000.00	54,075.00	110,617.50
	TAPACHULA	1	3.00	0.00	0.00	0.00	0.00
	TUZANTAN	2	8.00	160.00	240,000.00	61,800.00	126,420.00
Total Estado		12	33.00	360.00	540,000.00	139,050.00	284,445.00
Total Cultivo		12	33.00	360.00	540,000.00	139,050.00	284,445.00
PLATANO	MAZATAN	26	36.00	1,080.00	1,620,000.00	85,080.00	1,438,884.00
	TAPACHULA	1	1.00	30.00	45,000.00	2,210.00	47,609.00
Total Estado		27	37.00	1,110.00	1,665,000.00	87,290.00	1,486,493.00
Total Cultivo		27	37.00	1,110.00	1,665,000.00	87,290.00	1,486,493.00
Total Reporte		294	902.00	45,730.50	35,249,250.00	1,413,025.58	7,666,789.38

1.2. Importancia de la plaga

Acorde a los resultados de las acciones de la Campaña contra Malezas Cuarentenadas, *Rottboellia cochinchinensis* está presente en todos los municipios muestreados en la Región del Soconusco con porcentajes de infestación que van desde 0.8 a 3.6 %, razón por la que en el presente año se continuará atendiendo el problema en los municipios de esta región socio económica; el número de productores beneficiados, superficie y número de predios atendidos se muestra en el cuadro siguiente:

IMPORTANCIA DE LA PLAGA
PROGRAMA 2015
COMITÉ ESTATAL DE SANIDAD VEGETAL
ESTADO: CHIAPAS
CAMPAÑA CONTRA MALEZAS REGLAMENTADAS
Muestreo zonas de producción

PLAGA	MUNICIPIO	NUMERO DE PRODUCTORES	NIVEL DE INFESTACIÓN PROMEDIO(%)	SUPERFICIE CON PLAGA (HA)	NO. DE SITIOS CON PLAGA
Cuscuta spp. L	ESCUINTLA	1	8.8000	0.5000	1
	TOTAL	1	8.8000	0.5000	1
Rottboellia cochinchinensis	HUEHUETAN	9	3.1300	68.0000	10
	HUIXTLA	107	2.0117	311.0000	111
	MAZATAN	119	2.6175	324.0000	120
	PIJIJAPAN	1	0.8000	0.5000	1
	TAPACHULA	49	3.6808	191.0000	52
	TUZANTAN	7	1.5286	17.0000	7
	TOTAL	292	2.2948	911.5000	301

2. Objetivo– Meta

En el presente año y con el objetivo de obtener mayor impacto de las acciones de la Campaña, se priorizará la atención al municipio de Mazatán, municipio donde se ha observado “altos” niveles de infestación y donde prevalece cultivos perennes (mango, palma de aceite) que ocasiona menor atención por parte del productor. En este sentido, con el presente programa se persigue reducir el porcentaje de infestación de *Rottboellia cochinchinensis* de un 2.29 % a un 1.9 % en alrededor de 300 hectáreas.

OBJETIVO - META
PROGRAMA 2015
COMITÉ ESTATAL DE SANIDAD VEGETAL
ESTADO: CHIAPAS
CAMPAÑA CONTRA MALEZAS REGLAMENTADAS
Muestreo zonas de producción
Rottboellia cochinchinensis

MUNICIPIO	NUMERO DE PRODUCTORES	NO. DE SITIOS A ATENDER	SUPERFICIE A ATENDER(HA)	NIVEL DE INFESTACIÓN PROMEDIO ACTUAL	NIVEL DE INFESTACIÓN ESPERADA(OBJETIVO)
HUEHUETAN	9	10	68.0000	3.1300	3.0000
HUIXTLA	107	110	302.0000	2.0145	1.5000
MAZATAN	119	120	324.0000	2.6175	2.0000
PIJIJAPAN	1	1	0.5000	0.8000	0.5000
TAPACHULA	49	52	191.0000	3.6808	3.5000
TUZANTAN	7	7	17.0000	1.5286	1.2000
TOTAL	292	300	902.5000	2.2952	1.9500

Promedio sobre el total de los datos:	2.5663
---------------------------------------	--------

Cuscuta spp. L

MUNICIPIO	NUMERO DE PRODUCTORES	NO. DE SITIOS A ATENDER	SUPERFICIE A ATENDER(HA)	NIVEL DE INFESTACIÓN PROMEDIO ACTUAL	NIVEL DE INFESTACIÓN ESPERADA(OBJETIVO)
ESCUINTLA	1	1	0.5000	8.8000	6.0000
TOTAL	1	1	0.5000	8.8000	6.0000

Promedio sobre el total de los datos:	8.8000
---------------------------------------	--------

Nota: Durante 2014 se muestrearon 902.5 hectáreas para *Rottboellia cochinchinensis*, sin embargo, en atención a la estrategia operativa vigente de la campaña, en el presente PT se atenderán 261 hectáreas.

3. Operatividad

3.1. Recursos Humanos

La Campaña contra Malezas Reglamentadas en el 2015, se ejecutará con el apoyo de un Auxiliar de Campo, además de participar en el "prorrato" del sueldo de la secretaria de la oficina de enlace en Tapachula, del responsable de Capacitación y Divulgación y personal de intendencia. La lista de dicho personal y los montos de inversión se muestra en el cuadro siguiente:


**PROGRAMA 2015
NECESIDADES FISICAS Y FINANCIERAS
COMITÉ ESTATAL DE SANIDAD VEGETAL
ESTADO: CHIAPAS**

CAMPAÑA CONTRA MALEZAS REGLAMENTADAS

Recursos Humanos

Concepto	No. de personas	No. de Meses	Inversión total(\$)	Financiamiento(\$)		M e s e s												
				Federal	Estatal	Ene	Feb	Mar	Abr	May	Jun	Jul	Ago	Sep	Oct	Nov	Dic	
SECRETARIA - Yulma Edith Gallardo Herrera	1.00	1	6,500.00	6,500.00	0.00	0	0	0	1	0	0	0	0	0	0	0	0	0
INTENDENCIA -	1.00	1	4,000.00	4,000.00	0.00	0	0	0	1	0	0	0	0	0	0	0	0	0
AUXILIAR DE CAMPO - Faustino Mérida Hernández	1.00	12	120,000.00	120,000.00	0.00	1	1	1	1	1	1	1	1	1	1	1	1	1
GRATIFICACIÓN DE FIN DE AÑO - Faustino Mérida Hernández	1.00	1	10,000.00	10,000.00	0.00	0	0	0	0	0	0	0	0	0	0	0	0	1
PROFESIONAL DE CAPACITACIÓN Y DIVULGACIÓN - Roxana Cruz Aguilar	1.00	1	13,500.00	13,500.00	0.00	0	0	0	0	0	0	0	0	0	0	0	0	0
			154,000.00	154,000.00	0.00													

47 6



"Este Programa es público, ajeno a cualquier partido político. Queda prohibido el uso para fines distintos a los establecidos en el Programa"



3.2. Parque vehicular

El vehículo utilizado en la operación de este Proyecto, fue adquirido con recursos provenientes de la Campaña contra Broca del Café, se encuentra asignado en calidad de comodato; la Campaña contra Malezas Reglamentadas se responsabilizará de cubrir los gastos de combustible, tenencia o refrendo vehicular, seguro y los mantenimientos necesarios.

PROGRAMA 2015
REPORTE DEL PARQUE VEHICULAR
COMITÉ ESTATAL DE SANIDAD VEGETAL DE CHIAPAS
CAMPAÑA CONTRA MALEZAS REGLAMENTADAS

Plaga: Rottboellia cochinchinensis

Número Económico	Equipo	Placas	Nombre del Responsable
119	RANGER	DB42669	Faustino Mérida Hernández

M G



3.3. Inventario

INVENTARIO DE MOBILIARIO Y EQUIPO DE CESV CHIAPAS AÑO: 2015

PROYECTO FITOSANITARIO	DESCRIPCION	COSTO UNITARIO	PROYECTO FITOSANITARIO AL QUE ESTA ASIGNADO	FOLIO	FECHA DE ADQUISICION	OBSERVACIONES	ASIGNADO A
CAMPAÑA CONTRA MALEZAS REGLAMENTADAS	IMPRESORA (PIEZA)	\$2,984.26	CAMPAÑA CONTRA MALEZAS REGLAMENTADAS	07-074-2012-569-0317-1-00000001	31/08/2012	IMPRESORA MULTIFUNCIONAL HP OFFICEJET 8600 PRO N911A SERIE CNICTAS075	POR ASIGNAR
CAMPAÑA CONTRA MALEZAS REGLAMENTADAS	LAPTOP (PIEZA)	\$12,499.00	CAMPAÑA CONTRA MALEZAS REGLAMENTADAS	07-074-2012-569-1231-1-00000001	12/08/2012	LAPTOP THINKPAD EDGE 14 PULG. CORE I5 540M, MOD. 0579-64S SERIE LR-SWDCW, RAM 4GB, 500 GB DD BAT. 11S42T475821ZJPM211ZJ, CARGADOR	POR ASIGNAR
CAMPAÑA CONTRA MALEZAS REGLAMENTADAS	MOBILIARIO DE OFICINA (PIEZA)	\$163.00	CAMPAÑA CONTRA MALEZAS REGLAMENTADAS	07-074-2013-569-0124-1-00000007	27/12/2013	VENTILADOR PORTATIL DE ESCRITORIO COLOR BLANCO	POR ASIGNAR
CAMPAÑA CONTRA MALEZAS REGLAMENTADAS	MOBILIARIO DE OFICINA (PIEZA)	\$470.00	CAMPAÑA CONTRA MALEZAS REGLAMENTADAS	07-074-2013-569-0124-1-00000009	27/12/2013	VENTILADOR DE PEDESTAL COLOR BLANCO	POR ASIGNAR
CAMPAÑA CONTRA MALEZAS REGLAMENTADAS	MOBILIARIO DE OFICINA (PIEZA)	\$650.00	CAMPAÑA CONTRA MALEZAS REGLAMENTADAS	07-074-2014-569-0124-1-00000001	12/02/2014	VENTILADOR DE TORRE COLOR BLANCO	POR ASIGNAR
CAMPAÑA CONTRA MALEZAS REGLAMENTADAS	MOBILIARIO DE OFICINA (PIEZA)	\$998.90	CAMPAÑA CONTRA MALEZAS REGLAMENTADAS	07-074-2013-569-0124-1-00000003	27/12/2013	LIBREROS DE 5 REPISAS COLOR CHOCOLATE	POR ASIGNAR
CAMPAÑA CONTRA MALEZAS REGLAMENTADAS	MOBILIARIO DE OFICINA (PIEZA)	\$998.99	CAMPAÑA CONTRA MALEZAS REGLAMENTADAS	07-074-2013-569-0124-1-00000006	27/12/2013	LIBRERO DE 05 DE REPISAS COLOR CHOCOLATE	POR ASIGNAR
CAMPAÑA CONTRA MALEZAS REGLAMENTADAS	MOBILIARIO DE OFICINA (PIEZA)	\$998.99	CAMPAÑA CONTRA MALEZAS REGLAMENTADAS	07-074-2013-569-0124-1-00000008	31/12/2013	LIBRERO CON 5 REPISAS COLOR CHOCOLATE	POR ASIGNAR
CAMPAÑA CONTRA MALEZAS REGLAMENTADAS	MOBILIARIO DE OFICINA (PIEZA)	\$1,320.00	CAMPAÑA CONTRA MALEZAS REGLAMENTADAS	07-074-2013-569-0124-1-00000004	30/08/2013	SILLA EJECUTIVA MOD. EMALIA COLOR NEGRO	POR ASIGNAR
CAMPAÑA CONTRA MALEZAS REGLAMENTADAS	MOBILIARIO DE OFICINA (PIEZA)	\$1,595.00	CAMPAÑA CONTRA MALEZAS REGLAMENTADAS	07-074-2013-569-0124-1-00000002	19/08/2013	SILLA EJECUTIVA MALLA COLOR NEGRA	POR ASIGNAR
CAMPAÑA CONTRA MALEZAS REGLAMENTADAS	MOBILIARIO DE OFICINA (PIEZA)	\$1,949.00	CAMPAÑA CONTRA MALEZAS REGLAMENTADAS	07-074-2013-569-0124-1-00000005	19/08/2013	CENTRO DE TRABAJO EN L MILANO	POR ASIGNAR
CAMPAÑA CONTRA MALEZAS REGLAMENTADAS	MOBILIARIO DE OFICINA (PIEZA)	\$4,000.00	CAMPAÑA CONTRA MALEZAS REGLAMENTADAS	07-074-2013-569-0124-1-00000001	30/08/2013	CENTRO MODULAR GNI 209 CON PEDESTAL COLOR CAOBA	POR ASIGNAR
CAMPAÑA CONTRA MALEZAS REGLAMENTADAS	SMARTPHONE (PIEZAS)	\$9,000.00	CAMPAÑA CONTRA MALEZAS REGLAMENTADAS	07-074-2014-569-1130-1-00000001	08/08/2014	SMARTPHONE GALAXY S4, COLOR NEGRO, IMEI 356784056376840, SERIE R38F4080C2K	POR ASIGNAR

INVENTARIO DE INSUMOS DE CESV CHIAPAS AÑO: 2015

PROYECTO FITOSANITARIO	DESCRIPCION	COSTO UNITARIO	PROYECTO FITOSANITARIO AL QUE ESTA ASIGNADO	FOLIO	FECHA DE ADQUISICION	FECHA DE CADUCIDAD	CONDICION	EXISTENCIA	CARACTERISTICAS	ASIGNADO A

NO HAY EN EXISTENCIA

"Este Programa es público, ajeno a cualquier partido político. Queda prohibido el uso para fines distintos a los establecidos en el Programa"

4. Calendarización de metas

El presente Programa de Trabajo se conforma de ocho acciones que serán ejecutadas durante los 12 meses del año por un Auxiliar de Campo. Los detalles de cada una de las acciones se plasman en el cuadro siguiente:


PROGRAMA 2015
COMITÉ ESTATAL DE SANIDAD VEGETAL
ESTADO: CHIAPAS

CAMPAÑA CONTRA MALEZAS REGLAMENTADAS
ACCIONES FITOSANITARIAS

		CALENDARIZACIÓN DE METAS													
ACCIÓN	SUBACCIÓN	UNIDAD DE MEDIDA	META	ENE	FEB	MAR	ABR	MAY	JUN	JUL	AGO	SEP	OCT	NOV	DIC
MUESTREO	SUPERFICIE MUESTREADA	HECTÁREAS	261	0	0	0	0	0	0	0	0	0	0	0	0
	SUPERFICIE LABOR	HECTÁREAS	6,003	522	522	522	522	522	522	522	522	522	522	522	522
	PREDIOS MUESTREADOS	NÚMERO	80	0	0	0	0	0	0	0	0	0	0	0	0
DIAGNÓSTICO	MUESTRAS	NÚMERO	5	0	0	2	0	0	2	0	0	1	0	0	0
CONTROL DE FOCOS DE INFESTACIÓN	FOCOS DE INFESTACIÓN CONTROLADOS	NÚMERO	22	2	2	2	2	2	2	2	2	2	2	2	2
CAPACITACIÓN	PLÁTICAS A PRODUCTORES	NÚMERO	12	1	1	1	1	1	1	1	1	1	1	1	1
	CURSOS A TÉCNICOS	NÚMERO	3	0	0	0	0	1	0	0	1	0	0	1	0
DIVULGACIÓN	IMPRESOS	NÚMERO	502	0	0	0	0	0	0	502	0	0	0	0	0
SICAFI	INFORMES TÉCNICOS	NÚMERO	12	1	1	1	1	1	1	1	1	1	1	1	1
	INFORMES FINANCIEROS	NÚMERO	12	1	1	1	1	1	1	1	1	1	1	1	1
EVALUACIÓN	EVALUACIÓN	NÚMERO	1	0	0	0	0	0	0	0	0	0	0	0	1
SUPERVISIÓN	SUPERVISIÓN	NÚMERO	3	0	0	0	0	0	0	0	0	0	0	0	0
	INFORMES REVISADOS	NÚMERO	19	0	0	1	2	2	2	2	2	2	2	2	2

M

6

5. Necesidades Físicas y Financieras

PROGRAMA 2015
NECESIDADES FISICAS Y FINANCIERAS
COMITÉ ESTATAL DE SANIDAD VEGETAL
ESTADO: CHIAPAS
CAMPAÑA CONTRA MALEZAS REGLAMENTADAS

5.1. Recursos Humanos

Concepto	No. de personas	Inversión total(\$)	Financiamiento(\$)	
			Federal	Estatad
SECRETARIA	1	6,500.00	6,500.00	0.00
INTENDENCIA	1	4,000.00	4,000.00	0.00
AUXILIAR DE CAMPO	1	120,000.00	120,000.00	0.00
GRATIFICACIÓN DE FIN DE AÑO	1	10,000.00	10,000.00	0.00
PROFESIONAL DE CAPACITACIÓN Y DIVULGACIÓN	1	13,500.00	13,500.00	0.00
		154,000.00	154,000.00	0.00

5.2. Recursos Materiales

Concepto	Unidad de medida	Cantidad	Inversión total(\$)	Financiamiento(\$)	
				Federal	Estatad
BOTAS DE TRABAJO	PARES	1	1,000.00	1,000.00	0.00
COMBUSTIBLE	LITRO	4000	56,000.00	56,000.00	0.00
CONSUMIBLES DE CÓMPUTO	LOTE	1	2,000.00	2,000.00	0.00
PAPELERÍA	PAQUETE	1	2,000.00	2,000.00	0.00
UNIFORMES	PAQUETE	4	1,800.00	1,800.00	0.00
COPIAS	NÚMERO	2	2.00	2.00	0.00
MATERIAL Y EQUIPO DE PROTECCIÓN	PAQUETE	1	3,000.00	3,000.00	0.00
LLANTAS	PIEZA	2	6,000.00	6,000.00	0.00
HERBICIDA GLYFOSATO	LITRO	104	10,400.00	10,400.00	0.00
ASPERSORA MANUAL	PIEZA	1	800.00	800.00	0.00
EQUIPO DE COMPUTO	UNIDAD	1	12,000.00	12,000.00	0.00
MATERIAL DE LIMPIEZA Y CAFETERÍA	LOTE	1	2,000.00	2,000.00	0.00
			97,002.00	97,002.00	0.00

5.3. Servicios

Concepto	Unidad de medida	Cantidad	Inversión total(\$)	Financiamiento(\$)	
				Federal	Estatad
MENSAJERIA Y PAQUETERÍA	SERVICIOS	5	2,500.00	2,500.00	0.00
PASAJE DE AVIÓN	BOLETO	1	5,000.00	5,000.00	0.00
TELÉFONO	SERVICIOS	1	8,000.00	8,000.00	0.00
PASAJE	BOLETO	2	2,000.00	2,000.00	0.00
SERVICIO DE VIGILANCIA	SERVICIOS	1	4,000.00	4,000.00	0.00
INSCRIPCIÓN A CURSO	NÚMERO	1	5,000.00	5,000.00	0.00
PEAJE	SERVICIOS	10	1,000.00	1,000.00	0.00
VIÁTICOS NACIONALES	DÍAS	8	10,000.00	10,000.00	0.00
SERVICIO DE SMARTPHONE	SERVICIOS	5	5,000.00	5,000.00	0.00
MANTENIMIENTO VEHICULAR	SERVICIOS	4	20,000.00	20,000.00	0.00
SEGURO VEHICULAR	SERVICIOS	1	11,000.00	11,000.00	0.00
IMPRESOS	SERVICIOS	502	5,020.00	5,020.00	0.00
PLACAS Y TENENCIA	UNIDAD	1	2,000.00	2,000.00	0.00
			80,520.00	80,520.00	0.00
Total de la campaña			331,522.00	331,522.00	0.00

5.4. Plan Presupuestal

Tipo de recurso	Inversión total(\$)	Financiamiento(\$)	
		Federal	Estatad
Recursos Humanos	154,000.00	154,000.00	0.00
Recursos Materiales	97,002.00	97,002.00	0.00
Servicios	80,520.00	80,520.00	0.00
Total	331,522.00	331,522.00	0.00

“Este Programa es público, ajeno a cualquier partido político. Queda Prohibido el uso para fines distintos a los establecidos en el programa”

Página | 10

03559

6. Indicadores

6.1. Para Zonas libres y sin Presencia

Nombre del Indicador	Fórmula	Unidad de Medida
Conservación del estatus	$\frac{\text{Superficie libre o sin presencia final}}{\text{Superficie libre o sin presencia inicial}} \times 100$ $\frac{\text{Zona agroecológica, municipio o estado libre o presencia final}}{\text{Zona agroecológica, municipios o estado libre o sin presencia inicial}} \times 100$	%
Superficie atendida	$\frac{\text{Superficie atendida}}{\text{Superficie programada a atender}} \times 100$	%
Eficiencia de inversión	$\frac{\text{Inversión por hectárea operada}}{\text{Inversión por hectárea programada}^*} \times 100$ <p>* Resulta de dividir la superficie a atender y el recurso total programado a ejercer.</p>	%

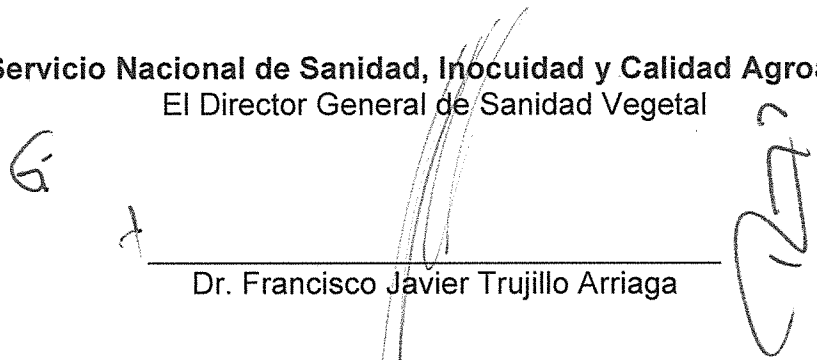
6.2. Para Zonas Bajo Control Fitosanitario, de baja prevalencia o con presencia

Nombre del Indicador	Fórmula	Unidad de Medida
Reducción del nivel o porcentaje de infestación o incidencia	$\frac{\text{Nivel o \% de incidencia o infestación inicial} - \text{final}}{\text{Nivel o \% de incidencia o infestación inicial}} \times 100$	%
Superficie atendida	$\frac{\text{Superficie atendida}}{\text{Superficie programada a atender}} \times 100$	%
Eficiencia de inversión	$\frac{\text{Inversión por hectárea operada}}{\text{Inversión por hectárea programada}^*} \times 100$ <p>* Resulta de dividir la superficie a atender y el recurso total programado a ejercer.</p>	%

7. Hoja de firmas


El presente Programa de Trabajo de la Campaña Contra Malezas Reglamentadas que incide en el estado de Chiapas, fue formulado por el Comité Estatal de Sanidad Vegetal, sancionado por la Delegación Estatal de la SAGARPA, la Secretaría de Campo del Gobierno del Estado y dictaminado por el SENASICA-DGSV. Tomando en cuenta que el documento fue leído, se firma a sabiendas que la operación se ajustará a la normativa aplicable.

Por el Servicio Nacional de Sanidad, Inocuidad y Calidad Agroalimentaria
El Director General de Sanidad Vegetal



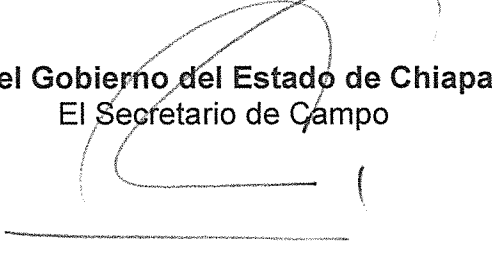
Dr. Francisco Javier Trujillo Arriaga

Por la Delegación de la SAGARPA
El Delegado Estatal





Lic. Carlos Alberto Pedrero Rodríguez

Por el Gobierno del Estado de Chiapas
El Secretario de Campo



Lic. José Antonio Aguilar Bodegas


Por el Comité Estatal de Sanidad Vegetal del Estado de Chiapas
El Presidente



C. Elieser Camacho Cortés