



**PROGRAMA DE TRABAJO DE LA CAMPAÑA CONTRA PLAGAS
REGLAMENTADAS DEL AGUACATERO, A OPERAR CON RECURSOS DEL
COMPONENTE DE SANIDAD FEDERALIZADO DEL INCENTIVO DE
SANIDAD VEGETAL DEL PROGRAMA DE SANIDAD E INOCUIDAD
AGROALIMENTARIA 2016, EN EL ESTADO DE MORELOS.**

U

2016

R

"Este programa es público, ajeno a cualquier partido político. Queda prohibido el uso para fines distintos a los establecidos en el programa".

00451

CONTENIDO

1. SITUACION 2015 DE LAS PLAGAS
2. OBJETIVO-META
3. CALENDARIZACIÓN DE ACTIVIDADES
4. NECESIDADES FÍSICAS Y FINANCIERAS
 - 4.1 Recursos humanos
 - 4.2 Recursos materiales
 - 4.3 Servicios
 - 4.4 Plan presupuestal
5. INDICADORES
6. HOJA DE FIRMAS

U

S

R

"Este programa es público, ajeno a cualquier partido político. Queda prohibido el uso para fines distintos a los establecidos en el programa".

00451

1. Situación 2015 de las plagas.

La campaña tiene su área de influencia en un 95% de las zonas en donde se produce el cultivo del Aguacate, actualmente la campaña opera en los municipios de Cuernavaca, Ocuituco, Tepoztlán, Tetela del Volcán, Tlalnepantla, Tlayacapan, Totolapan, Yecapixtla y Zacualpan de Amilpas en beneficio de 7,490 productores.

Los resultados de muestreo del 2015 indican que se tiene presencia del barrenador grande del hueso (*Heilipus lauri*) en los municipios de Tlayacapan, Tepoztlán y Tlalnepantla, siendo principalmente en el área de traspatio (Fig. 1).

El daño provocado por el barrenador grande del hueso se encuentra en el arbolado de la variedad criolla y en sitios o predios abandonados, lo que dificulta el manejo de la plaga por la poca participación de los productores. Respecto al área comercial, se llegan a tener detecciones escasas principalmente por la migración de los barrenadores del área de traspatio.

El Comité Estatal de Sanidad Vegetal llevará a cabo acciones de control en 285 hectáreas, con la finalidad de erradicar la plaga en los municipios con presencia.

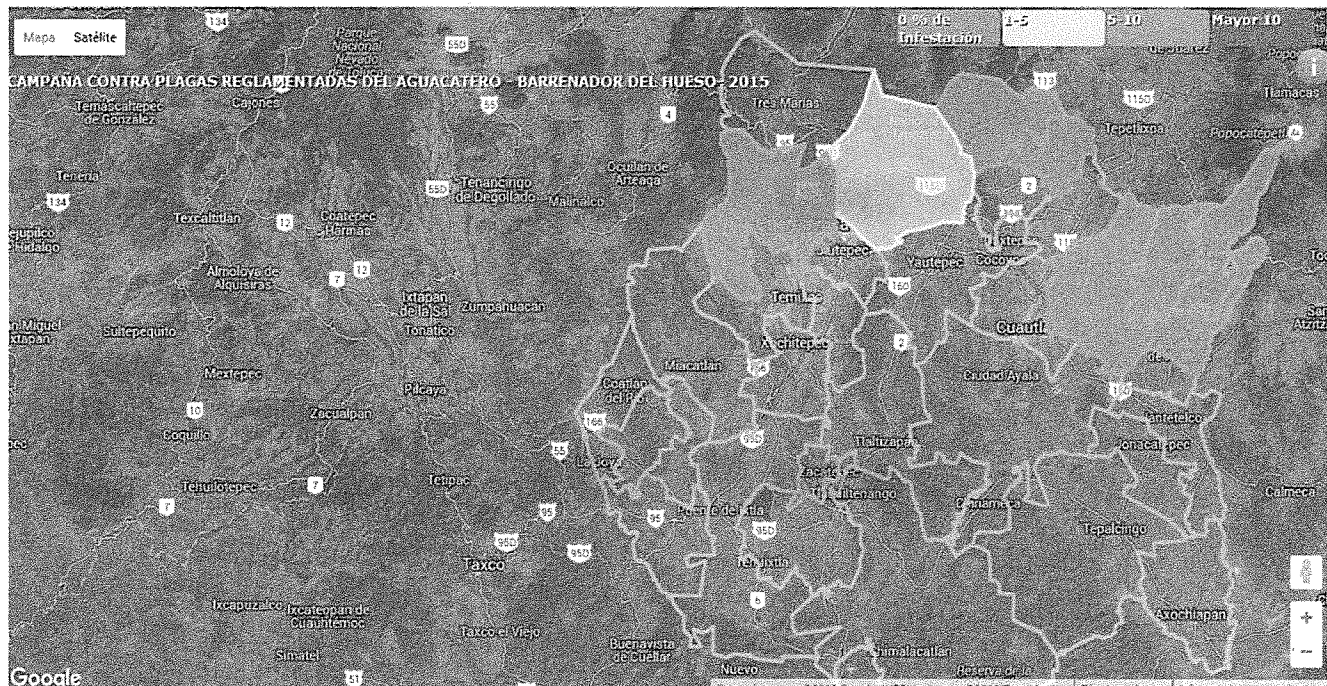


Fig. 1. Situación actual de la plaga barrenador del hueso en Morelos. 2015.

Respecto a barrenador de las ramas se tienen la mayores infestaciones en los municipios de Yecapixtla, Ocuituco y Tétela del Volcán, en un porcentaje mayor al 10%, siendo en porcentajes medios para el municipio de Cuernavaca específicamente en la zona agroecológica de Buena Vista del Monte, actualmente no se tienen detecciones en los municipios de Tlalnepantla, y Totolapan (Fig. 2).

Las infestaciones más altas se tienen en el área de traspatio, en el área comercial se tienen infestaciones entre el 10 y 15%.

En el año 2016 la campaña contra plagas reglamentadas del aguacatero llevará el manejo de 31 focos de infestación en los municipios donde se tuvo una mejora de estatus respecto a barrenador de hueso. Lo que representa una superficie 300 hectáreas tomando el criterio de zonas compactas de producción de aguacate.




Fig. 2 Situación actual de la plaga de barrenador de ramas en Morelos, 2015.

En los municipio de Totolapan y Tlalnepantla, existe la probabilidad de mejorar el estatus fitosanitario, por lo que el manejo de la plaga se fortalecerá en equipo con los productores para el presente proyecto fitosanitario.

2. Objetivo– meta

Para Zona Libre

- Conservar el estatus de zona libre de Barrenador de hueso en los municipios de Ocuiluco, Tétela del Volcán, Totolapan, Yecapixtla y la zona agroecológica de Buena Vista del Monte en el municipio de Cuernavaca.

Para Zona Bajo Control

- Mejorar el estatus fitosanitario, obteniendo de forma oficial el reconocimiento como Zonas Libres de barrenadores del hueso del municipio de Zacualpan de Amilpas.
- Reducir los niveles de infestación de barrenador del hueso mediante el manejo de 3 áreas regionales de control en los municipios de Tlalnepantla, Tlayacapan y Tepoztlán.
- Reducir los niveles de infestación de barrenador de ramas, priorizando los municipios que están declarados como Zonas Libres de barrenadores de hueso: Ocuiluco, Tétela del Volcán, Yecapixtla, Totolapan y la zona agroecológica de Buena Vista del Monte declarados como libres de barrenadores del hueso mediante el manejo de 8 áreas regionales de control.

"Este programa es público, ajeno a cualquier partido político. Queda prohibido el uso para fines distintos a los establecidos en el programa".

00451

PROGRAMA 2016

COMITÉ ESTATAL DE SANIDAD VEGETAL

ESTADO: MORELOS

CAMPAÑA CONTRA PLAGAS REGLAMENTADAS DEL AGUACATERO

Muestreo

BARRENADOR DEL HUESO

| MUNICIPIO | NUMERO DE PRODUCTORES | NO. DE SITIOS A ATENDER (ARCOS) | SUPERFICIE A ATENDER(HA) | NIVEL DE INFESTACIÓN PROMEDIO ACTUAL | NIVEL DE INFESTACIÓN ESPERADA(OBJETIVO) |
|----------------------|-----------------------|---------------------------------|--------------------------|--------------------------------------|---|
| CUERNAVACA | 231 | 0 | 234.75 | 0 | 0 |
| OCUITUCO | 2,241 | 0 | 2,095.98 | 0 | 0 |
| TEPOZTLAN | 88 | 1 | 199.58 | 4.8 | 3.2 |
| TETELA DEL VOLCAN | 1,948 | 0 | 1,672.78 | 0 | 0 |
| TLALNEPANTLA | 683 | 2 | 400.83 | 0 | 0 |
| TLAYACAPAN | 19 | 1 | 98.97 | 1.1 | 0 |
| TOTOLAPAN | 775 | 0 | 377.34 | 0 | 0 |
| YECAPITLA | 1,122 | 0 | 621.21 | 0 | 0 |
| ZACUALPAN DE AMILPAS | 387 | 0 | 152.48 | 0 | 0 |
| TOTAL | 7,494 | 4 | 5,853.92 | 0.6 | 0.3 |

| | |
|---------------------------------------|-----|
| Promedio sobre el total de los datos: | 0,1 |
|---------------------------------------|-----|

El número de ARCOS a atender es la agrupación de focos de infestación que se han trabajado en años anteriores.

"Este programa es público, ajeno a cualquier partido político. Queda prohibido el uso para fines distintos a los establecidos en el programa".

BARRENADOR DE LAS RAMAS

| | NUMERO DE PRODUCTORES | NO. DE SITIOS A ATENDER (ARCOS) | SUPERFICIE A ATENDER(HA) | NIVEL DE INFESTACIÓN PROMEDIO ACTUAL | NIVEL DE INFESTACIÓN ESPERADA(OBJETIVO) |
|-------------------|-----------------------|---------------------------------|--------------------------|--------------------------------------|---|
| MUNICIPIO | 242 | 1 | 340.2 | 5.3 | 5 |
| OCUITUCO | 2.255 | 2 | 2.246.45 | 19.4 | 19 |
| TETELA DEL VOLCAN | 1.954 | 2 | 1,807.71 | 27.2 | 19 |
| TLALNEPANTLA | 681 | 0 | 353.83 | 0.7 | 0 |
| TOTOLAPAN | 783 | 1 | 400.57 | 0.1 | 0 |
| YECAPIXTLA | 1.124 | 2 | 632.144 | 19.6 | 19 |
| TOTAL | 7.039 | 8 | 5,780.91 | 12 | 10,5 |

| | |
|---------------------------------------|------|
| Promedio sobre el total de los datos: | 19,4 |
|---------------------------------------|------|

El número de ARCOS a atender es la agrupación de focos de infestación que se han trabajado en años anteriores en diferentes localidades de los municipios de influencia de la campaña.

3. Calendarización de actividades

Barrenador del hueso

| ACCIÓN | SUBACCIÓN | UNIDAD DE MEDIDA | META | E | F | M | A | M | J | J | A | S | O | N | D |
|---------------------------------|-------------------------------------|------------------|--------|-------|-------|-----|-------|-------|-------|-------|-------|-------|-------|-----|---|
| MAPEO | SUPERFICIE MAPEADA | HECTÁREAS | 285 | 0 | 285 | 0 | 0 | 0 | 0 | 0 | 0 | 0 | 0 | 0 | 0 |
| | SITIOS MAPEADOS | NÚMERO | 4 | 0 | 4 | 0 | 0 | 0 | 0 | 0 | 0 | 0 | 0 | 0 | 0 |
| MUESTREO | SUPERFICIE MUESTREADA | HECTÁREAS | 5,372 | 3,700 | 1,500 | 172 | 0 | 0 | 0 | 0 | 0 | 0 | 0 | 0 | 0 |
| | SUPERFICIE LABOR SITIOS MUESTREADOS | HECTÁREAS | 24,692 | 3,700 | 2,000 | 400 | 3,900 | 1,901 | 4,060 | 1,518 | 1,000 | 3,800 | 1,400 | 450 | 0 |
| CONTROL DE FOCOS DE INFESTACIÓN | SITIOS MUESTREADOS | NÚMERO | 8,725 | 5,700 | 3,000 | 25 | 0 | 0 | 0 | 0 | 0 | 0 | 0 | 0 | 0 |
| | FOCOS DE INFESTACIÓN CONTRLADOS | NÚMERO | 35 | 2 | 2 | 5 | 5 | 5 | 5 | 2 | 2 | 2 | 2 | 0 | 0 |
| CAPACITACIÓN | PLÁTICAS A PRODUCTORES | NÚMERO | 24 | 2 | 2 | 2 | 2 | 2 | 2 | 2 | 2 | 2 | 2 | 2 | 2 |
| | EVALUACIÓN | NÚMERO | 1 | 0 | 0 | 0 | 0 | 0 | 0 | 0 | 0 | 0 | 0 | 0 | 1 |
| SUPERVISIÓN | SUPERVISIÓN INFORMES REVISADOS | NÚMERO | 12 | 1 | 1 | 1 | 1 | 1 | 1 | 1 | 1 | 1 | 1 | 1 | 1 |
| | | NÚMERO | 12 | 1 | 1 | 1 | 1 | 1 | 1 | 1 | 1 | 1 | 1 | 1 | 1 |

RZ U E

Calendarización de actividades

Barrenador de ramas

| ACCIÓN | SUBACCIÓN | UNIDAD DE MEDIDA | META | E | F | M | A | M | J | J | J | A | S | O | N | D |
|---------------------------------|----------------------------------|------------------|--------|-------|-------|-------|-------|-------|--------|-------|-------|-------|-------|-------|-------|---|
| MUESTREO | SUPERFICIE MUESTREADA | HECTÁREAS | 5.018 | 3.412 | 1.600 | 6 | 0 | 0 | 0 | 0 | 0 | 0 | 0 | 0 | 0 | 0 |
| | SUPERFICIE LABOR SITIOS | HECTÁREAS | 67.578 | 3.400 | 2.990 | 3.260 | 3.312 | 2.882 | 33.113 | 3.616 | 3.029 | 3.090 | 3.346 | 2.914 | 2.626 | |
| | MUESTREADOS | NÚMERO | 13.770 | 8.340 | 5.400 | 30 | 0 | 0 | 0 | 0 | 0 | 0 | 0 | 0 | 0 | 0 |
| CONTROL DE FOCOS DE INFESTACIÓN | FOCOS DE INFESTACIÓN CONTROLADOS | NÚMERO | 31 | 3 | 3 | 3 | 3 | 3 | 3 | 3 | 3 | 3 | 3 | 4 | 0 | 0 |
| | CAPACITACIÓN | NÚMERO | 24 | 2 | 2 | 2 | 2 | 2 | 2 | 2 | 2 | 2 | 2 | 2 | 2 | 2 |
| EVALUACIÓN | EVALUACIÓN | NÚMERO | 1 | 0 | 0 | 0 | 0 | 0 | 0 | 0 | 0 | 0 | 0 | 0 | 0 | 1 |
| SUPERVISIÓN | SUPERVISIÓN INFORMES REVISADOS | NÚMERO | 6 | 0 | 1 | 0 | 1 | 0 | 1 | 0 | 1 | 1 | 0 | 1 | 0 | 1 |
| | | NÚMERO | 12 | 1 | 1 | 1 | 1 | 1 | 1 | 1 | 1 | 1 | 1 | 1 | 1 | 1 |

Handwritten signature/initials

Muestreo. Esta actividad la realizará en su totalidad por el personal técnico de la campaña conforme a la metodología y periodicidad correspondiente que permita cumplir con los requisitos indispensables para conservación de estatus de zona libre y para la mejora de estatus.

Manejo de Focos de infestación. Se prioriza barrenador de hueso y con ello la continuidad de la actividad de manejo 4 áreas regionales de control (Arco's), en los municipios de Tlayacapan, Tepoztlán, Tlalnepantla con actividades de control cultural y químico que permitan reducir los niveles de infestación promedio existentes

Para la plaga de barrenadores de ramas se priorizan las actividades en los municipios reconocidos como Zonas Libres del barrenadores del hueso para dar continuidad al manejo de focos infestación, como resultado de los logros obtenidos en años anteriores en la reducción de los niveles de infestación que permita lograr una mejora de estatus.

Se contempla el manejo de 8 áreas regionales de control para reducir los niveles de infestación de barrenadores de ramas en los municipios de Ocuituco, Tétela del Volcán, Yecapixtla, Buena Vista del Monte y Totolapan.

Capacitación a productores. Esta actividad permite mantener informado a los productores sobre la importancia que tienen las plagas de importancia reglamentada para lo cual se contempla las pláticas a productores en cada una de las sedes en donde se cultiva el aguacate, en donde el personal de la campaña impartirá temas sobre la biología, hábitos, métodos de control, calibración de equipos de aspersión, todas estas temáticas en apego al ciclo biológico de las plagas y la fenología del cultivo.

Divulgación. Para esta acción se contempla la impresión de 1,000 revistas "Monitor" con varios temas de fitosanidad con énfasis en barrenadores del aguacate, así como avances en la campaña y otros de relevancia, la transmisión de 200 spot de radio, donde se plasme el mensaje de las medidas para la conservación de Zonas Libres de barrenadores del hueso.

Supervisión. Se contempla 12 supervisiones durante al año a Profesionales Fitosanitarios y Auxiliares de Campo, con la revisión de campo y gabinete, lo cual permita verificar el avance y cumplimiento de metas, así como la mejora constante en la campaña.

U

G R

4. Necesidades Físicas y Financieras

PROGRAMA 2016

NECESIDADES FISICAS Y FINANCIERAS

COMITÉ ESTATAL DE SANIDAD VEGETAL

ESTADO: MORELOS

CAMPAÑA CONTRA PLAGAS REGLAMENTADAS DEL AGUACATERO

4.1) Recursos Humanos

| Concepto | No. de personas | Inversión total(\$) | Financiamiento(\$) | |
|---|-----------------|---------------------|---------------------|-------------|
| | | | Federal | Estatat |
| COORDINADOR ADMINISTRATIVO | 1 | 58,809.00 | 58,809.00 | 0.00 |
| PROFESIONAL FITOSANITARIO | 3 | 475,063.92 | 475,063.92 | 0.00 |
| RESPONSABLE DE INFORMATICA | 1 | 39,588.66 | 39,588.66 | 0.00 |
| AUXILIAR ADMINISTRATIVO | 4 | 132,288.00 | 132,288.00 | 0.00 |
| SECRETARIA | 2 | 78,249.60 | 78,249.60 | 0.00 |
| AUXILIAR DE INFORMÁTICA | 1 | 20,000.00 | 20,000.00 | 0.00 |
| PLAN DE EMERGENCIA | 2 | 1,178,577.42 | 1,178,577.42 | 0.00 |
| GRATIFICACIÓN DE FIN DE AÑO | 19 | 212,331.66 | 212,331.66 | 0.00 |
| PROFESIONAL DE CALIDAD Y MEJORA DE PROCESOS | 1 | 39,588.66 | 39,588.66 | 0.00 |
| PROFESIONAL DE CAPACITACIÓN Y DIVULGACIÓN | 1 | 39,588.66 | 39,588.66 | 0.00 |
| GERENTE | 1 | 113,584.44 | 113,584.44 | 0.00 |
| COORDINADOR DE PROYECTO FITOSANITARIO | 1 | 235,236.00 | 235,236.00 | 0.00 |
| AUXILIAR DE CAMPO | 14 | 1,759,430.40 | 1,759,430.40 | 0.00 |
| | | 4,382,336.42 | 4,382,336.42 | 0.00 |

El plan de emergencia incluye el 1.2% del total de la inversión federal que representa \$84,000.00 pesos para financiamiento del sistema informático del SENASICA y para la capacitación en certificación sobre competencia laboral.

u

[Handwritten signature]

"Este programa es público, ajeno a cualquier partido político. Queda prohibido el uso para fines distintos a los establecidos en el programa".

00451

4.2) Recursos Materiales

| Concepto | Unidad de medida | Cantidad | Inversión total(\$) | Financiamiento(\$) | |
|--|------------------|----------|---------------------|---------------------|-------------|
| | | | | Federal | Estatat |
| BOTAS DE TRABAJO | PARES | 36 | 18,200.00 | 18,200.00 | 0.00 |
| COMBUSTIBLE | LITRO | 54,348 | 760,872.00 | 760,872.00 | 0.00 |
| CONSUMIBLES DE CÓMPUTO | LOTE | 11 | 55,000.00 | 55,000.00 | 0.00 |
| LLANTAS VEHÍCULO | PIEZA | 35 | 140,000.00 | 140,000.00 | 0.00 |
| MATERIAL DE LIMPIEZA | LOTE | 3 | 9,000.00 | 9,000.00 | 0.00 |
| PAPELERÍA | PAQUETE | 30 | 33,000.00 | 33,000.00 | 0.00 |
| IMPRESORA | PIEZA | 2 | 10,000.00 | 10,000.00 | 0.00 |
| REVISTA MONITOR | PIEZA | 1,000 | 15,000.00 | 15,000.00 | 0.00 |
| SERRUCHOS DE MEDIA LUNA | PIEZA | 52 | 20,800.00 | 20,800.00 | 0.00 |
| TIJERAS DE PODAR | PIEZA | 4 | 6,000.00 | 6,000.00 | 0.00 |
| ACEITE DE DOS TIEMPOS | LITRO | 34 | 4,420.00 | 4,420.00 | 0.00 |
| CADENA DE MOTOSIERRA | PIEZA | 24 | 7,200.00 | 7,200.00 | 0.00 |
| NAVAJA | PIEZA | 4 | 4,000.00 | 4,000.00 | 0.00 |
| UNIFORMES | PIEZA | 86 | 21,500.00 | 21,500.00 | 0.00 |
| LIMATON | PIEZA | 30 | 900.00 | 900.00 | 0.00 |
| MASCARILLAS | PIEZA | 11 | 2,750.00 | 2,750.00 | 0.00 |
| VEHÍCULO | UNIDAD | 2 | 500,000.00 | 500,000.00 | 0.00 |
| SOFTWARE ANTIVIRUS NOD32 | PAQUETE | 8 | 8,000.00 | 8,000.00 | 0.00 |
| PISTOLA PARA ASPERSORA DE ALTA PRESIÓN | PIEZA | 5 | 8,000.00 | 8,000.00 | 0.00 |
| | | | 1,624,642.00 | 1,624,642.00 | 0.00 |

u

G Rv

"Este programa es público, ajeno a cualquier partido político. Queda prohibido el uso para fines distintos a los establecidos en el programa".

4.3) Servicios

| Concepto | Unidad de medida | Cantidad | Inversión total(\$) | Financiamiento(\$) | |
|--|------------------|----------------------------|---------------------|---------------------|-------------|
| | | | | Federal | Estatad |
| AGUA POTABLE | PAGO | 10 | 15,000.00 | 15,000.00 | 0.00 |
| CAFETERIA | SERVICIOS | 1 | 25,000.00 | 25,000.00 | 0.00 |
| ENERGÍA ELÉCTRICA | SERVICIOS | 19 | 38,000.00 | 38,000.00 | 0.00 |
| MANTENIMIENTO Y SERVICIO VEHICULAR | SERVICIOS | 101 | 323,200.00 | 323,200.00 | 0.00 |
| SERVICIO DE LIMPIEZA | SERVICIOS | 21 | 10,500.00 | 10,500.00 | 0.00 |
| SERVICIO RADIO COMUNICACIÓN | SERVICIOS | 6 | 18,000.00 | 18,000.00 | 0.00 |
| SPOT DE RADIO | SERVICIOS | 175 | 35,000.00 | 35,000.00 | 0.00 |
| TELÉFONO | SERVICIOS | 10 | 40,000.00 | 40,000.00 | 0.00 |
| VERIFICACIÓN VEHICULAR | SERVICIOS | 26 | 5,200.00 | 5,200.00 | 0.00 |
| PLACAS, TENENCIAS Y REVISADOS | UNIDAD | 19 | 19,000.00 | 19,000.00 | 0.00 |
| ALOJAMIENTO PAGINA WEB | SERVICIOS | 5 | 7,500.00 | 7,500.00 | 0.00 |
| RENTA DE OFICINA | MES | 12 | 84,000.00 | 84,000.00 | 0.00 |
| MANTENIMIENTO DE MOTOSIERRA | SERVICIOS | 25 | 12,500.00 | 12,500.00 | 0.00 |
| MANTENIMIENTO Y REPARACIÓN DE EQ. DE COMPUTO | SERVICIOS | 4 | 6,000.00 | 6,000.00 | 0.00 |
| SERVICIO DE VIGILANCIA | SERVICIOS | 2 | 40,171.58 | 40,171.58 | 0.00 |
| MANTENIMIENTO DE EQUIPO DE APLICACIÓN | SERVICIOS | 25 | 12,500.00 | 12,500.00 | 0.00 |
| PEAJE | SERVICIOS | 60 | 12,000.00 | 12,000.00 | 0.00 |
| VIÁTICOS NACIONALES | DÍAS | 72 | 90,000.00 | 90,000.00 | 0.00 |
| SEGURO VEHÍCULAR | SERVICIOS | 19 | 123,500.00 | 123,500.00 | 0.00 |
| TIEMPO AIRE | SERVICIOS | 114 | 57,000.00 | 57,000.00 | 0.00 |
| VIÁTICOS ESTATALES | DÍAS | 14 | 8,750.00 | 8,750.00 | 0.00 |
| MANTENIMIENTO A SMARTPHONE | SERVICIOS | 17 | 10,200.00 | 10,200.00 | 0.00 |
| | | | 993,021.58 | 993,021.58 | 0.00 |
| | | Total de la campaña | 7,000,000.00 | 7,000,000.00 | 0.00 |

4.4 Plan Presupuestal

| Tipo de recurso | Inversión total(\$) | Financiamiento(\$) | |
|-----------------------|---------------------|---------------------|-------------|
| | | Federal | Estatad |
| Recursos Humanos | 4,382,336.42 | 4,382,336.42 | 0.00 |
| Recursos Materiales | 1,624,642.00 | 1,624,642.00 | 0.00 |
| Servicios | 993,021.58 | 993,021.58 | 0.00 |
| Fondo de contingencia | 0.00 | 0.00 | 0.00 |
| Total | 7,000,000.00 | 7,000,000.00 | 0.00 |

U

[Handwritten signatures]

"Este programa es público, ajeno a cualquier partido político. Queda prohibido el uso para fines distintos a los establecidos en el programa".

5. Indicadores

Zonas Libres

| Nombre del Indicador: | Fórmula: | Unidad de Medida |
|--------------------------|--|------------------|
| Conservación del estatus | $\frac{\text{Superficie libre o sin presencia final}}{\text{Superficie libre o sin presencia inicial}} \times 100$ | % |
| | $\frac{\text{Zona agroecológica, municipios o estado libre sin presencia final} \times 100}{\text{Zona agroecológica, municipios o estado libre sin presencia inicial}}$ | % |
| Superficie atendida | $\frac{\text{Superficie atendida}}{\text{Superficie programada a atender}} \times 100$ | % |

Zonas Bajo Control Fitosanitario

| Nombre del Indicador: | Fórmula: | Unidad de Medida |
|--|--|------------------|
| Reducción del nivel o porcentaje de infestación o incidencia | $\frac{\text{Nivel o \% de incidencia o infestación inicial-final}}{\text{Nivel o \% de incidencia o infestación inicial}} \times 100$ | % |
| Superficie atendida | $\frac{\text{Superficie atendida}}{\text{Superficie programada a atender}} \times 100$ | % |


"Este programa es público, ajeno a cualquier partido político. Queda prohibido el uso para fines distintos a los establecidos en el programa".

6. Hoja de Firmas

El presente programa de trabajo de la Campaña Contra Plagas Reglamentadas del Aguacatero que incide en el Estado de Morelos, autorizado será operado por el Comité Estatal de Sanidad Vegetal, quien realizará las adquisiciones y contrataciones apegado a la normativa para el cumplimiento de los objetivos e indicadores. Tomando en cuenta que el documento fue leído, firma el presente ante el SENASICA-DGSV.

**Por el Servicio Nacional de Sanidad, Inocuidad y
Calidad Agroalimentaria**

El Director General de Sanidad Vegetal



Dr. Francisco Javier Trujillo Arriaga

**Por la Delegación de la SAGARPA en el Estado
de Morelos**
El Delegado

Dr. Rafael Ambriz Cervantes

Por el Gobierno del Estado de Morelos
El Secretario de Desarrollo Agropecuario

C. Pedro Pimentel Rivas

Por el Comité Estatal de Sanidad Vegetal del Estado de Morelos

El Presidente

El Secretario

El Tesorero

C. Carlos Dávila Rosas

C. Benjamín Basaldúa Muñoz

C. Enrique Leana Trejo