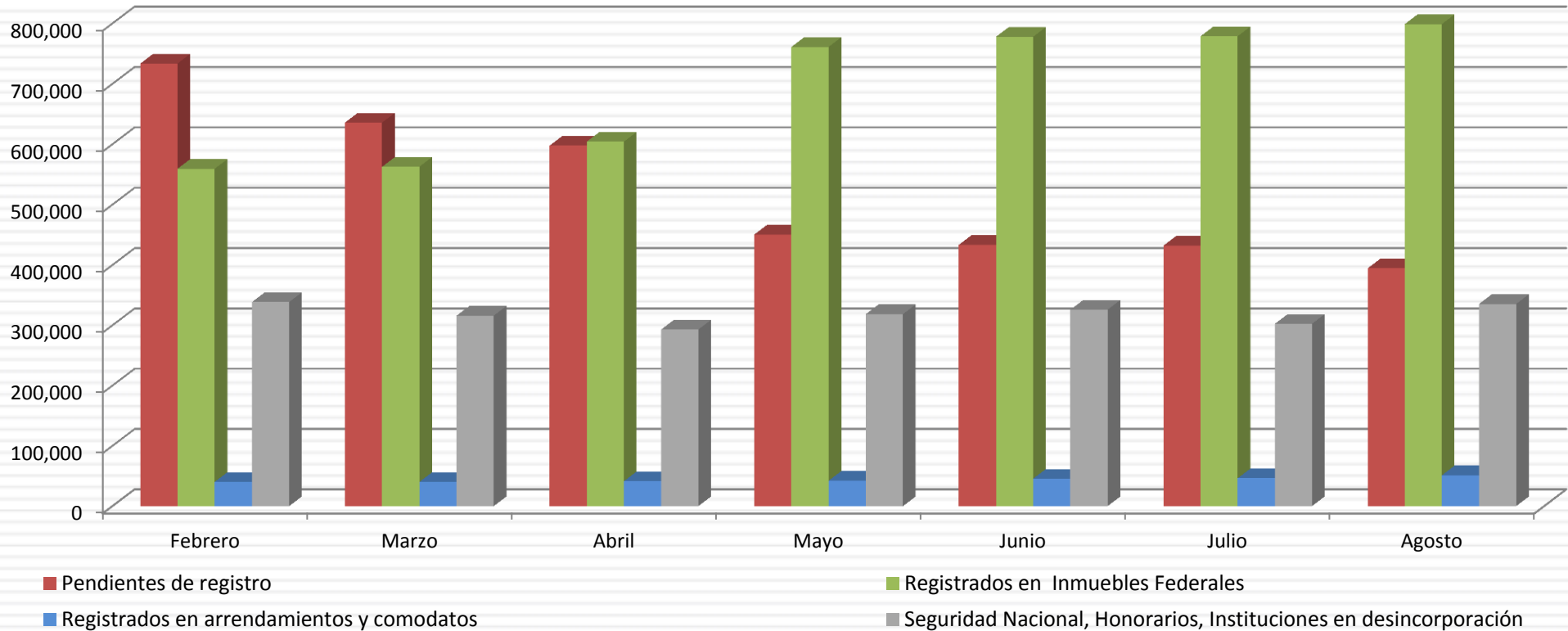


4. AVANCES DE LA CAPTURA DEL CAMPO NÚMERO 48 DEL RUSP REFERENTE A LOS SERVIDORES PÚBLICOS POR INMUEBLE

(4ª/16) Reunión Ordinaria
Subcomité del Sistema de Administración Inmobiliaria Federal y Paraestatal

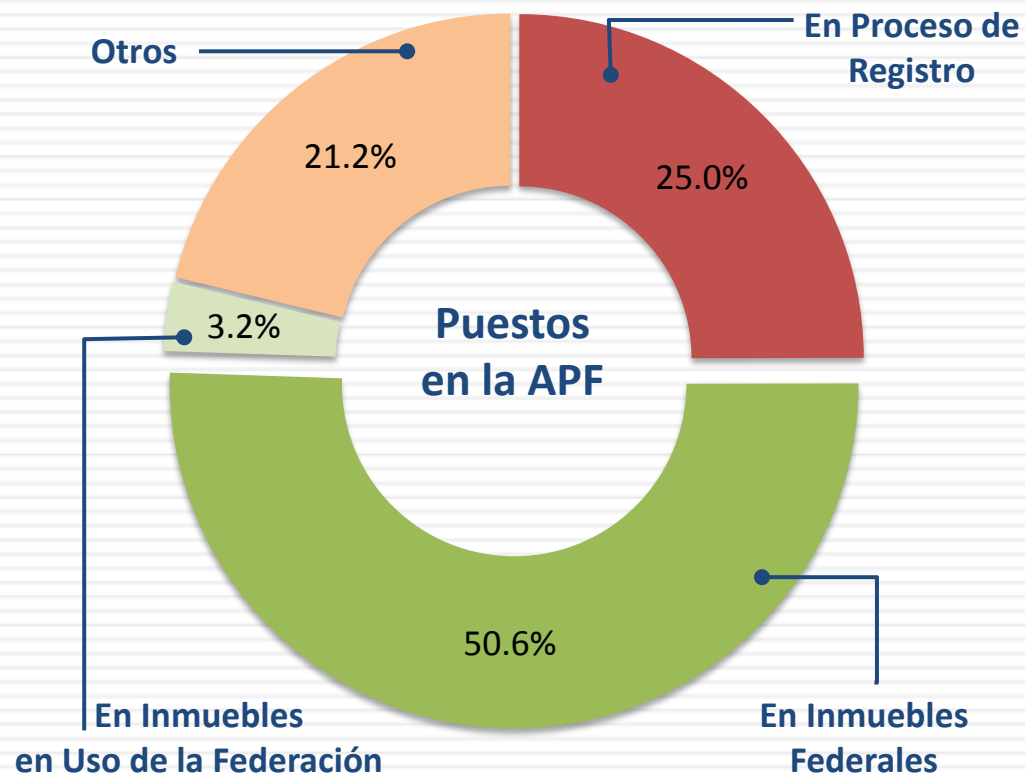
13 de Octubre de 2016

Reporte de Captura en el Sistema RUSP



Puestos	Febrero	Marzo	Abril	Mayo	Junio	Julio	Agosto
Pendientes de registro	733,573	635,800	597,640	450,353	433,404	432,060	394,528
Registrados en Inmuebles Federales	559,410	562,705	604,325	761,080	777,935	778,837	798,932
Registrados en arrendamientos y comodatos	40,243	40,094	41,457	42,164	45,620	46,307	51,183
Seguridad Nacional, Honorarios, Instituciones en desincorporación	338,511	315,913	293,018	318,520	325,903	302,463	335,423
Total de puestos en la APF	1,671,737	1,554,512	1,536,440	1,572,117	1,582,862	1,559,667	1,580,066

Ubicación del Puesto	Puestos	
Pendientes de registro	394,528	25.0%
En Inmuebles Federales	798,932	50.6%
Arrendamientos y comodatos	51,183	3.2%
Seg. Nacional y Honorarios	335,423	21.2%
Total	1,580,066	100%



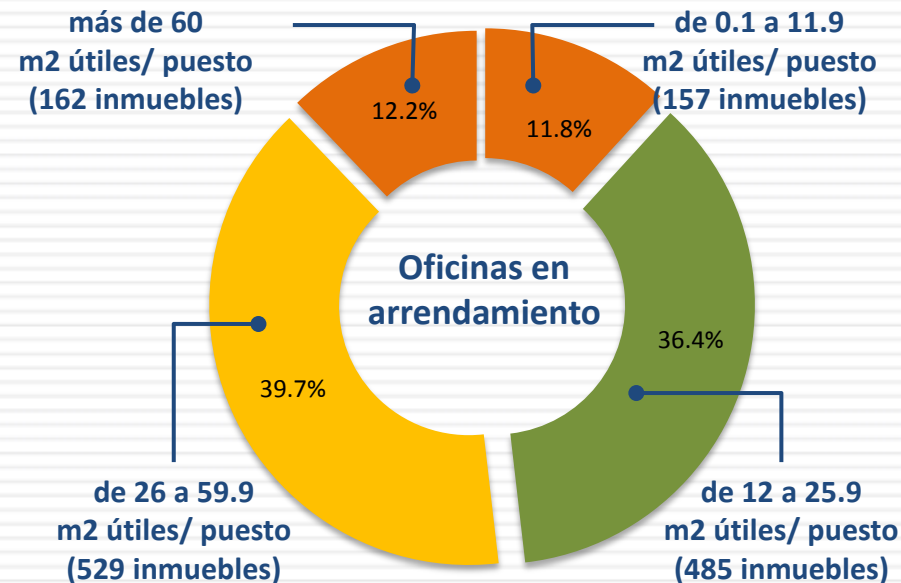
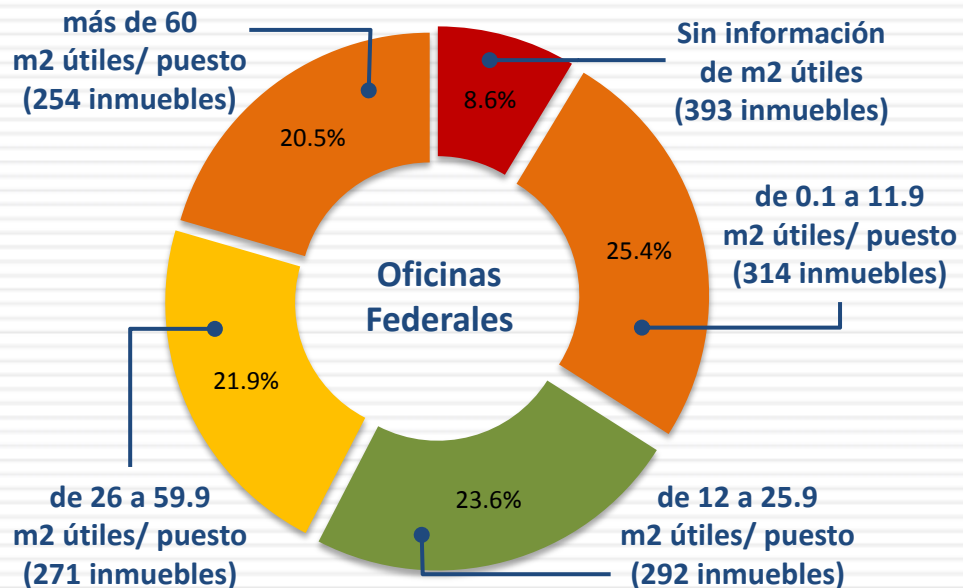
Instituciones que han **cumplido** con la ubicación del puesto en un inmueble federal o arrendado.

INSTITUCION	PUESTOS TOTALES	PENDIENTES DE REGISTRO AGOSTO	PENDIENTES DE REGISTRO SEPTIEMBRE	DIFERENCIA
FONATUR MANT TUR.	3,529	3,157	0	-3,157
ASA	2,638	2,102	22	-2,080
TFCA	914	911	0	-911
CONAFE	2,061	784	0	-784
SCT	18,478	2,331	1,658	-673
COMESA	401	401	0	-401
ASERCA	465	430	78	-352
IMER	547	143	0	-143
FERROISTMO	110	111	0	-111
CONAVI	111	111	0	-111
AEM	82	82	0	-82
PROFECO	633	42	0	-42
INEA	2,390	27	0	-27
INEHRM	66	26	0	-26
SGM	553	11	0	-11

Instituciones **pendientes** de ubicar el puesto en un inmueble federal o arrendado.

INSTITUCION	PUESTOS TOTALES	PENDIENTES DE REGISTRO AGOSTO	PENDIENTES DE REGISTRO SEPTIEMBRE	DIFERENCIA
SEP	121,175	118,527	117,350	-1,177
SEPDF	170,790	103,335	91,334	-12,001
IMSS	431,883	78,600	76,303	-2,297
ISSSTE	97,322	21,797	22,246	449
IMSS OPORTUNIDADES	25,443	23,846	9,413	-14,433
SAT	38,272	9,396	9,246	-150
CNA	13,729	8,538	8,558	20
INBAL	4,864	4,505	4,505	0
SEMARNAT	4,549	3,900	3,904	4
INAH	5,476	3,521	3,646	125
TFJA	3,253	3,255	3,253	-2
SALUD	15,190	3,179	3,176	-3
SENASICA	2,966	2,831	2,863	32
SAGARPA	10,730	2,852	2,852	0
CULTURA	3,892	2,523	2,529	6

Índice de Aprovechamiento para oficinas



Total de oficinas federales	3,030
Oficinas federales con puestos	1,238
Total de superficie útil	2,175,393
Puestos registrados	125,172

Índice para Oficinas Federales

17.38

m² útiles / puesto

Total de oficinas en arrendamiento	2,260
Oficinas en arrendamiento con puestos	1,333
Total de superficie útil	977,541
Puestos registrados	45,205

Índice para Oficinas en Arrendamiento

21.62

m² útiles / puesto

Inmuebles de Oficinas Federales 3,039

No.	OFICINAS	Totales	%	Sección I	%
1	DERIVADOS DE SU OBJETO INSTITUCIONAL	1,838	60.5%	1,082	62.6%
2	SERVICIO POSTAL	276	9.1%	187	10.8%
3	OFICINA DE TELEGRAFOS	239	7.9%	107	6.2%
4	TRAMITE Y COBRANZA	161	5.3%	38	2.2%
5	INMUEBLES FEDERALES COMPARTIDOS	113	3.7%	97	5.6%
6	TRAMITES DE SERVICIOS PUBLICOS	90	3.0%	20	1.2%
7	PROCURACION DE JUSTICIA	82	2.7%	69	4.0%
8	EMBAJADA O CONSULADO	45	1.5%	0	0.0%
9	BANCO	31	1.0%	0	0.0%
10	DELEGACION	27	0.9%	20	1.2%
11	AGENCIA DEL MINISTERIO PUBLICO	25	0.8%	25	1.4%
12	PALACIO DE GOBIERNO FEDERAL	23	0.8%	23	1.3%
13	ADUANA	22	0.7%	21	1.2%
14	TRIBUNAL O JUZGADO	18	0.6%	18	1.0%

No.	OFICINAS	Totales	%	Sección I	%
15	OFICINA DEL PODER LEGISLATIVO FEDERAL	15	0.5%	8	0.5%
16	OFICINA ESTATAL	10	0.3%	4	0.2%
17	OFICINA MUNICIPAL	7	0.2%	5	0.3%
18	AGENCIA NOTICIOSA	5	0.2%	0	0.0%
19	OFICINA DEL PODER JUDICIAL FEDERAL	5	0.2%	2	0.1%
20	AGENCIA ADUANAL	4	0.1%	3	0.2%
21	OFICINA DE TELEFONOS	2	0.1%	0	0.0%
22	ASEGURADORA	1	0.0%	0	0.0%
23	PALACIO DE GOBIERNO ESTATAL	0	0.0%	0	0.0%
24	PALACIO MUNICIPAL	0	0.0%	0	0.0%
25	TESORERIA	0	0.0%	0	0.0%
26	OFICINA DE MENSAJERIA	0	0.0%	0	0.0%
TOTAL		3,039	100%	1,729	100%

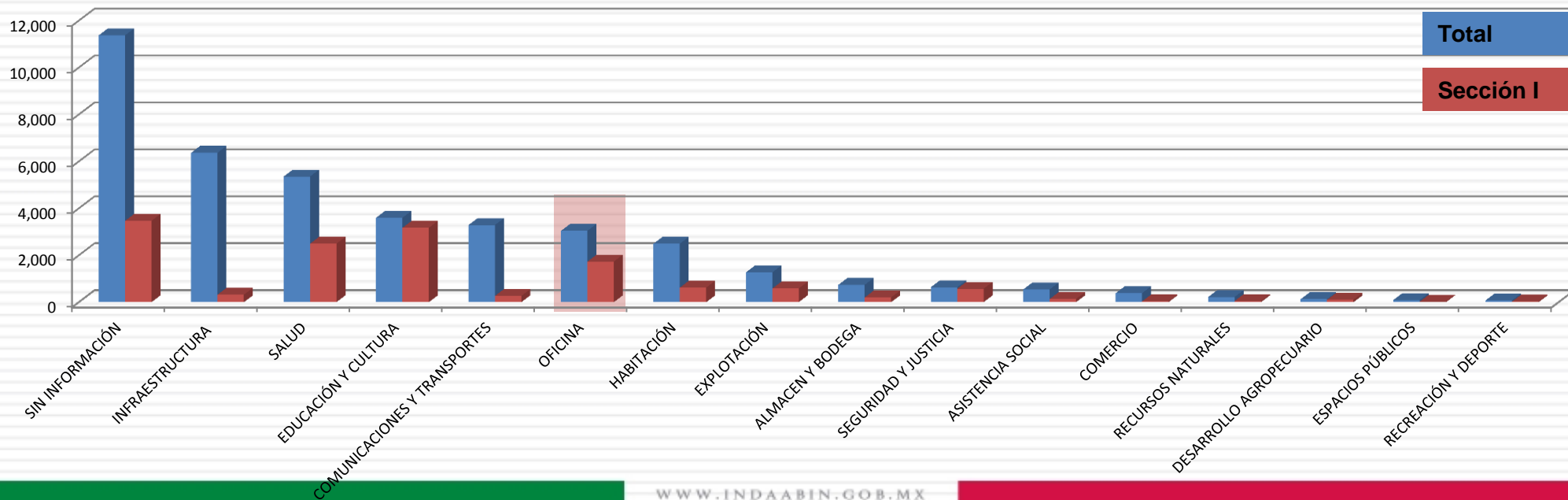
Clasificación del inventario

(sin inmuebles de uso Religioso)

39,601 inmuebles



Total	%	Secc I	%	Uso Genérico	Total	%	Secc I	%	Uso Genérico
11,371	28.71%	3,467	25.13%	SIN INFORMACIÓN	637	1.61%	571	4.14%	SEGURIDAD Y JUSTICIA
6,366	16.08%	320	2.32%	INFRAESTRUCTURA	544	1.37%	136	0.99%	ASISTENCIA SOCIAL
5,353	13.52%	2,492	18.06%	SALUD	385	0.97%	34	0.25%	COMERCIO
3,598	9.09%	3,168	22.96%	EDUCACIÓN Y CULTURA	220	0.56%	50	0.36%	RECURSOS NATURALES
3,287	8.30%	265	1.92%	COM Y TRANSPORTES	130	0.33%	106	0.77%	DES AGROPECUARIO
3,039	7.67%	1,729	12.53%	OFICINA	89	0.22%	23	0.17%	ESPACIOS PÚBLICOS
2,491	6.29%	621	4.50%	HABITACIÓN	83	0.21%	29	0.21%	RECREACIÓN Y DEPORTE
1,269	3.20%	581	4.21%	EXPLOTACIÓN					
739	1.87%	204	1.48%	ALMACEN Y BODEGA					
39,601	100%	13,796	100%	TOTAL					



Solicitud de información a Responsables Inmobiliarios



Tabla resumen de Información solicitada

Correo de Solicitud a Responsables Inmobiliarios	Instituciones a las que se les solicitó Información	Corroborar Información respecto a:	%
Corroborar o actualizar la información en el SIIFP	176 de 182	17,129 (inmuebles)	99.5
Ubicar inmueble en RUSP de los puestos en proceso de registro	108 de 119	430,595 (puestos)	99.4

Ejemplo de Tabla adjunta solicitando actualizar la información en el SIIFP

1	A	B	D	E	F	G	H	I	J	K	L	M
RFI	Institucion	EntidadFede	Municipio	NombreViallumExteric	SupTerrM2	SupConstM2	Tipo de Inm	UsoGenerico	UsoEspecifico	Aprovechamiento		
10571	9-19874-6	INSTITUTO DE ADMINISTRACIÓN FEDERAL DE LA FUNCIÓN PÚBLICA	CIUDAD DE VENUSTIANO CARRANZA	RIO CHURUEVA	S/N	2,962	S/INF	S/INF	S/INF	INMUEBLE INVADIDO	NO APROVECHADO	
10572	14-8289-5	COMISIÓN FEDERAL DE ASISTENCIA SOCIAL	JALISCO	AUTLÁN DE NAVAJITO	Miguel Brizu	150	2,963	358	EDIFICACIÓN	DE SERVICIO PÚBLICO	DERIVADOS DE SU OBJETO INSTITUCIONAL	S/INF
10573	9-8564-4	ADMINISTRACIÓN FEDERAL DE LA FUNCIÓN PÚBLICA	CIUDAD DE GUAYMAS	CUAUHTÉMOC	FRANCISCO	74	2,964	1,195	MIXTO	EDUCACIÓN	PRIMARIA	S/INF
10574	19-18452-0	SECRETARÍA DE HACIENDA Y CREDITO PÚBLICO	NUEVO LEÓN	SAN NICOLÁS DE LOS RÍOS	DOCTOR MIER	600	2,964	S/INF	S/INF	DE SERVICIO PÚBLICO	S/INF	APROVECHADO
10575	16-11196-9	COMISIÓN NACIONAL DE VALUACIÓN	MICHOACÁN	MORELIA	CAPITAN CA	1565	2,966	S/INF	MIXTO	DE SERVICIO PÚBLICO	DERIVADOS DE SU OBJETO INSTITUCIONAL	S/INF
10576	9-1269-3	INSTITUTO MEXICANO DE INVESTIGACIONES Y VALUACIÓN	CIUDAD DE GUAYMAS	CUAUHTÉMOC	DR ANDRAC	401	2,968	2,665	S/INF	ASISTENCIA SOCIAL	GUARDERIA	APROVECHADO
10577	9-8477-2	ADMINISTRACIÓN FEDERAL DE LA FUNCIÓN PÚBLICA	CIUDAD DE GUAYMAS	GUSTAVO A. MADRUGA	SALAVERRY	1098	2,970	1,098	MIXTO	EDUCACIÓN	PRIMARIA	S/INF
10578	28-5827-4	COMISIÓN FEDERAL DE ASISTENCIA SOCIAL	TAMAULIPAS	TAMPICO	CHOAPAS	S/N	2,970	3,572	S/INF	DE SERVICIO PÚBLICO	DERIVADOS DE SU OBJETO INSTITUCIONAL	APROVECHADO
10579	5-2498-1	SECRETARÍA DE COMERCIO Y ECONOMÍA	COAHUILA DE ZARAGOZA	SALTILLO	S/INF	S/INF	2,975	204	S/INF	S/INF	S/INF	APROVECHADO
10580	9-8066-6	ADMINISTRACIÓN FEDERAL DE LA FUNCIÓN PÚBLICA	CIUDAD DE GUAYMAS	IZTAPALAPA	AGUSTIN DE	1	2,975	2,112	MIXTO	EDUCACIÓN	PRIMARIA	S/INF
10581	27-4270-7	INSTITUTO DE SEGURIDAD Y FIDUCIARIA	TABASCO	CÁRDENAS	LAS PALMAS	S/INF	2,977	514	MIXTO	SERVICIOS DE SALUD	UNIDAD DE MEDICINA FAMILIAR	S/INF
10582	8-4925-0	INSTITUTO DE SEGURIDAD Y FIDUCIARIA	CHIHUAHUA	GUACHOCHI	PASCUAL OR	S/INF	2,977	252	MIXTO	SERVICIOS DE SALUD	UNIDAD DE MEDICINA FAMILIAR	S/INF
10583	20-19253-3	INSTITUTO DE SEGURIDAD Y FIDUCIARIA	OAXACA	SAN JUAN BAUTISTA	TEHUANTEPEC	S/INF	2,978	876	MIXTO	COMERCIO	SUPERMERCADO	S/INF
10584	4-1917-2	INSTITUTO DE SEGURIDAD Y FIDUCIARIA	CAMPECHE	CAMPECHE	RICARDO CA	28	2,981	S/INF	MIXTO	DE SERVICIO PÚBLICO	DERIVADOS DE SU OBJETO INSTITUCIONAL	S/INF
10585	26-10826-0	SECRETARÍA DE AGRICULTURA, GANADERÍA Y PESQUERÍA	SONORA	PUERTO PEÑASCO	9	S/N	2,981	S/INF	S/INF	DESARROLLO ACUÍCOLA	S/INF	APROVECHADO

Actualizaciones registradas en campos sin información

Campo sin información registrada	Agosto	Septiembre	Diferencia
En alguno de los 5 campos	17,218	17,194	-24
Tipo de inmueble	10,265	8,932	-1,333
Aprovechamiento	5,958	5,918	-40
M2 Construidos	4,111	3,826	-285
Uso específico	3,564	3,787	223
Uso Genérico	1,930	1,933	3

Registro de actualizaciones realizadas al Inventario del PIF de Julio a Agosto

Análisis	Inmuebles		Puestos		Superficie	
	General	Oficinas	General	Oficinas	General	Oficinas
Inmuebles que cambiaron de superficie (m2 construidos)	5,936	1,112	7,863	189	-3,957,322	-351,757
Sin registro de superficie en julio sustituido por cero en agosto	376	106	-7	-132	0	0
Inmuebles de Julio que ya no aparecen en Agosto	-19	-6	-1,233	-170	-23,487	-3,951
Inmuebles de Agosto que aumentaron respecto a Julio	2,463	20	19,462	984	758,344	52,409
Totales	8,756	1,232	26,085	871	-3,222,465	-303,299

Actualizaciones registradas en campos sin información

RFI	Institución	RUSP Julio	RUSP Agosto	Diferencia	Sup construida Julio	Sup construida Agosto	Diferencia
27-10025-7	API DOS BOCAS	50	50	0	5,061,675	4,294,754	-766,920
09-15508-8	SEPDEF	11	11	0	2,607,000	2,212,000	-395,000
22-01945-7	IMSS	6	7	1	1,570,800	1,332,800	-238,000
09-19680-3	ISSSTE	298	287	-11	1,192,782	1,012,058	-180,725
07-16140-6	SCT	10	10	0	588,060	498,960	-89,100
16-06397-9	INIFAP	17	17	0	353,826	300,216	-53,610
16-06394-1	API L. CÁRDENAS	94	94	0	260,484	221,017	-39,467
09-17347-0	SCT	1,343	2,370	1,027	256,059	217,263	-38,797
09-17519-8	IPN	6,456	8,876	2,420	240,801	204,316	-36,485
15-09050-5	INIFAP	138	138	0	231,000	196,000	-35,000
15-13773-7	IPN	895	764	-131	9,242	13,885	4,643
08-05605-8	IMSS	527	525	-2	3,015	7,892	4,876
08-00007-0	IMSS	2,594	2,560	-34	18,458	24,571	6,112
09-03011-8	IMSS	1,066	1,064	-2	5,040	11,512	6,473
02-00035-0	IMSS	1,438	1,434	-4	12,463	22,345	9,882
12-01634-4	IMSS	2,209	2,225	16	20,865	33,923	13,058
09-06618-4	SAT	651	737	86	5,816	18,921	13,105
09-00012-8	AGN	144	144	0	S/INF	60,412	60,412

376 inmuebles con 50,000 puestos registrados actualizan dato en m2 construidos con un valor de cero



RFI	Institución	RUSP Julio	RUSP Agosto	Diferencia	Sup construida Julio	Sup construida Agosto
09-21163-2	CFE	8,191	8,332	141	S/INF	0.0
19-00010-3	IMSS	6,094	6,099	5	S/INF	0.0
19-00011-2	IMSS	2,152	2,155	3	S/INF	0.0
09-19679-7	ISSSTE	2,122	2,122	0	S/INF	0.0
09-06645-1	IPN	1,582	1,581	-1	S/INF	0.0
15-13645-3	ISSSTE	1,470	1,487	17	S/INF	0.0
27-10030-0	IMSS	1,393	1,387	-6	S/INF	0.0
17-03390-0	ISSSTE	1,226	1,245	19	S/INF	0.0
11-11394-2	INDAABIN	1,178	1,179	1	S/INF	0.0
09-20987-7	SEDESOL	1,069	845	-224	S/INF	0.0
15-13999-2	INDAABIN	832	832	0	S/INF	0.0
22-03746-4	SCT	782	746	-36	S/INF	0.0
09-17452-0	IPN	827	678	-149	S/INF	0.0
06-03797-5	IMSS	585	617	32	S/INF	0.0
09-09129-4	TELECOM	608	613	5	S/INF	0.0
09-71120-0	SCT	560	542	-18	S/INF	0.0
16-11150-1	IMSS	530	539	9	S/INF	0.0
30-08858-4	SCT	412	419	7	S/INF	0.0