


CUENTA PÚBLICA 2014
ESTADO DE SITUACIÓN FINANCIERA
AL 31 DE DICIEMBRE DE 2014 Y 2013
(PESOS)

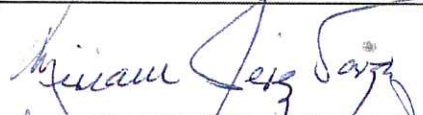
Ente Público: _____

COMISIÓN EJECUTIVA DE ATENCIÓN A VÍCTIMAS

CONCEPTO	2014	2013	CONCEPTO	2014	2013
ACTIVO			PASIVO		
Activo Circulante			Pasivo Circulante		
Efectivo y Equivalentes	601,032	247,571	Cuentas por Pagar a Corto Plazo	61,704,532	9,810,658
Derechos a Recibir Efectivo o Equivalentes	61,103,503	9,563,090	Documentos por Pagar a Corto Plazo	0	0
Derechos a Recibir Bienes o Servicios	0	0	Porción a Corto Plazo de la Deuda Pública a Largo Plazo	0	0
Inventarios	0	0	Títulos y Valores a Corto Plazo	0	0
Almacenes	0	0	Pasivos Diferidos a Corto Plazo	13,856,092	5,117,654
Estimación por Pérdida o Deterioro de Activos Circulantes	0	0	Fondos y Bienes de Terceros en Garantía y/o Administración a Corto Plazo	0	0
Otros Activos Circulantes	0	0	Provisiones a Corto Plazo	0	0
Total de Activos Circulantes	61,704,535	9,810,661	Otros Pasivos a Corto Plazo	489,614,084	0
Activo No Circulante			Total de Pasivos Circulantes	565,174,708	14,928,312
Inversiones Financieras a Largo Plazo	489,656,804	0	Pasivo No Circulante		
Derechos a Recibir Efectivo o Equivalentes a Largo Plazo	0	0	Cuentas por Pagar a Largo Plazo	0	0
Bienes Inmuebles, Infraestructura y Construcciones en Proceso	0	0	Documentos por Pagar a Largo Plazo	0	0
Bienes Muebles	34,114,580	34,114,580	Deuda Pública a Largo Plazo	0	0
Activos Intangibles	0	0	Pasivos Diferidos a Largo Plazo	0	0
Depreciación, Deterioro y Amortización Acumulada de Bienes	-9,687,077	-5,194,317	Fondos y Bienes de Terceros en Garantía y/o en Administración a Largo Plazo	0	0
Activos Diferidos	13,856,092	5,117,654	Provisiones a Largo Plazo	0	0
Estimación por Pérdida o Deterioro de Activos no Circulantes	0	0	Total de Pasivos No Circulantes	0	0
Otros Activos no Circulantes	0	0	Total del Pasivo	565,174,708	14,928,312
Total de Activos No Circulantes	527,940,399	34,037,917	HACIENDA PÚBLICA/ PATRIMONIO		
Total del Activo	589,644,934	43,848,578	Hacienda Pública/Patrimonio Contribuido	34,114,580	34,114,580
			Aportaciones	9,779,465	9,779,465
			Donaciones de Capital	24,335,115	24,335,115
			Actualización de la Hacienda Pública / Patrimonio	0	0
			Hacienda Pública/Patrimonio Generado	-9,644,354	-5,194,314
			Resultados del Ejercicio (Ahorro/Desahorro)	-4,450,040	-3,495,450
			Resultados de Ejercicios Anteriores	-5,194,314	-1,698,864
			Revalúos	0	0
			Reservas	0	0
			Rectificaciones de Resultados de Ejercicios Anteriores	0	0
			Exceso o Insuficiencia en la Actualización de la Hacienda Pública/Patrimonio	0	0
			Resultado por Posición Monetaria	0	0
			Resultado por Tenencia de Activos no Monetarios	0	0
			Total Hacienda Pública/ Patrimonio	24,470,226	28,920,266
			Total del Pasivo y Hacienda Pública/Patrimonio	589,644,934	43,848,578

Bajo protesta de decir verdad declaramos que los Estados Financieros y sus Notas son razonablemente correctos y responsabilidad del emisor.


Autorizó: Mtro. Armando Castro Castro
Director General de Administración y Finanzas


Elaboró: C. Miriam de los Angeles Pérez Vargas
Directora General Adjunta de Finanzas

CUENTA PÚBLICA 2014
ESTADO DE ACTIVIDADES
DEL 1o. DE ENERO AL 31 DE DICIEMBRE DE 2014 Y 2013
(PESOS)

Ente Público: _____

COMISIÓN EJECUTIVA DE ATENCIÓN A VÍCTIMAS

CONCEPTO	2014	2013	CONCEPTO	2014	2013
INGRESOS Y OTROS BENEFICIOS			GASTOS Y OTRAS PÉRDIDAS		
Ingresos de la Gestión	0	0	Gastos de Funcionamiento	399,930,643	353,034,249
Impuestos	0	0	Servicios Personales	245,354,698	228,921,200
Cuotas y Aportaciones de Seguridad Social	0	0	Materiales y Suministros	2,969,046	2,520,056
Contribuciones de Mejoras	0	0	Servicios Generales	151,606,899	121,592,993
Derechos	0	0	Transferencia, Asignaciones, Subsidios y Otras Ayudas	1,148,606	937,538
Productos de Tipo Corriente	0	0	Transferencias Internas y Asignaciones al Sector Público	0	0
Aprovechamientos de Tipo Corriente	0	0	Transferencias al Resto del Sector Público	0	0
Ingresos por Venta de Bienes y Servicios	0	0	Subsidios y Subvenciones	0	0
Ingresos no Comprendidos en las Fracciones de la Ley de	0	0	Ayudas Sociales	1,148,606	937,538
Ingresos Causados en Ejercicios Fiscales Anteriores Pendientes	0	0	Pensiones y Jubilaciones	0	0
de Liquidación o Pago	0	0	Transferencias a Fideicomisos, Mandatos y Contratos Análogos	0	0
Participaciones, Aportaciones, Transferencias, Asignaciones,	401,079,248	353,971,790	Transferencias a la Seguridad Social	0	0
Subsidios y Otras Ayudas	401,079,248	353,971,790	Donativos	0	0
Participaciones y Aportaciones	0	0	Transferencias al Exterior	0	0
Transferencias, Asignaciones, Subsidios y Otras Ayudas	401,079,248	353,971,790	Participaciones y Aportaciones	0	0
Otros Ingresos y Beneficios	42,720	0	Participaciones	0	0
Ingresos Financieros	42,720	0	Aportaciones	0	0
Incremento por Variación de Inventarios	0	0	Convenios	0	0
Disminución del Exceso de Estimaciones por Pérdida o Deterioro	0	0	Intereses, Comisiones y Otros Gastos de la Deuda Pública	0	0
u Obsolescencia	0	0	Intereses de la Deuda Pública	0	0
Disminución del Exceso de Provisiones	0	0	Comisiones de la Deuda Pública	0	0
Otros Ingresos y Beneficios Varios	0	0	Gastos de la Deuda Pública	0	0
Total de Ingresos y Otros Beneficios	401,121,968	353,971,790	Costo por Coberturas	0	0
			Apoyos Financieros	0	0
			Otros Gastos y Pérdidas Extraordinarias	4,492,759	3,495,453
			Estimaciones, Depreciaciones, Deterioros, Obsolescencia y	4,492,759	3,495,453
			Amortizaciones	0	0
			Provisiones	0	0
			Disminución de Inventarios	0	0
			Aumento por Insuficiencia de Estimaciones por Pérdida o	0	0
			Deterioro y Obsolescencia	0	0
			Aumento por Insuficiencia de Provisiones	0	0
			Otros gastos	0	0
			Inversión Pública	0	0
			Inversión Pública no Capitalizable	0	0
			Total de Gastos y Otras Pérdidas	405,572,008	357,467,240
			Resultados del Ejercicio (Ahorro/Desahorro)	-4,450,040	-3,495,450

Bajo protesta de decir verdad declaramos que los Estados Financieros y sus Notas son razonablemente correctos y responsabilidad del emisor.


 Autorizó: Mtro. Armando Castro Castro
 Director General de Administración y Finanzas


 Elaboró: C. Miriam de los Angeles Pérez Vargas
 Directora General Adjunta de Finanzas

CUENTA PÚBLICA 2014
ESTADO DE FLUJOS DE EFECTIVO
DEL 1o. DE ENERO AL 31 DE DICIEMBRE DE 2014 Y 2013
(PESOS)

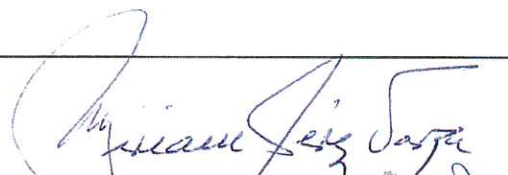
Ente Público:

COMISIÓN EJECUTIVA DE ATENCIÓN A VÍCTIMAS

CONCEPTO	2014	2013	CONCEPTO	2014	2013
Flujos de Efectivo de las Actividades de Operación			Flujos de Efectivo de las Actividades de Inversión		
Origen	401,121,968	353,971,790	Origen	34,114,580	34,114,580
Impuestos	0	0	Bienes Inmuebles, Infraestructura y Construcciones en Proceso	0	0
Cuotas y Aportaciones de Seguridad Social	0	0	Bienes Muebles	0	0
Contribuciones de Mejoras	0	0	Otros Orígenes de Inversión	34,114,580	34,114,580
Derechos	0	0	Aplicación	34,114,580	34,114,580
Productos de Tipo Corriente	0	0	Bienes Inmuebles, Infraestructura y Construcciones en Proceso	0	0
Aprovechamientos de Tipo Corriente	0	0	Bienes Muebles	34,114,580	34,114,580
Ingresos por Venta de Bienes y Servicios	0	0	Otras Aplicaciones de Inversión	0	0
Ingresos no Comprendidos en las Fracciones de la Ley de Ingresos Causados en Ejercicios Fiscales Anteriores Pendientes de Liquidación o Pago	0	0	Flujos Netos de Efectivo por Actividades de Inversión	0	0
Participaciones y Aportaciones	0	0	Flujo de Efectivo de las Actividades de Financiamiento		
Transferencias, Asignaciones, Subsidios y Otras Ayudas	401,079,248	353,971,790	Origen	550,246,396	13,702,895
Otros Orígenes de Operación	42,720	0	Endeudamiento Neto	0	0
Aplicación	401,079,249	353,971,787	Interno	0	0
Servicios Personales	245,354,698	228,921,200	Externo	0	0
Materiales y Suministros	2,969,046	2,520,056	Otros Orígenes de Financiamiento	550,246,396	13,702,895
Servicios Generales	151,606,899	121,592,993	Aplicación	549,935,654	15,547,910
Transferencias Internas y Asignaciones al Sector Público	0	0	Servicios de la Deuda	0	0
Transferencias al Resto del Sector Público	0	0	Interno	0	0
Subsidios y Subvenciones	0	0	Externo	0	0
Ayudas Sociales	1,148,606	937,538	Otras Aplicaciones de Financiamiento	549,935,654	15,547,910
Pensiones y Jubilaciones	0	0	Flujos netos de Efectivo por Actividades de Financiamiento	310,742	-1,845,015
Transferencias a Fideicomisos, Mandatos y Contratos Análogos	0	0	Incremento/Disminución Neta en el Efectivo y Equivalentes al Efectivo	353,461	-1,845,012
Transferencias a la Seguridad Social	0	0	Efectivo y Equivalentes al Efectivo al Inicio del Ejercicio	247,571	2,092,583
Donativos	0	0	Efectivo y Equivalentes al Efectivo al Final del Ejercicio	601,032	247,571
Transferencias al Exterior	0	0			
Participaciones	0	0			
Aportaciones	0	0			
Convenios	0	0			
Otras Aplicaciones de Operación	0	0			
Flujos Netos de Efectivo por Actividades de Operación	42,719	3			

Bajo protesta de decir verdad declaramos que los Estados Financieros y sus Notas son razonablemente correctos y responsabilidad del emisor.


 Autorizó: Mtro. Armando Castro Castro
 Director General de Administración y Finanzas


 Elaboró: C. Miriam de los Ángeles Pérez Vargas
 Directora General Adjunta de Finanzas